

3. SPECIJALISTIČKO- KONZILIJARNA ZDRAVSTVENA ZAŠTITA

Zavod za javno zdravstvo Istarske županije prikuplja godišnja izvješća o radu timova specijalističko-konzilijarne zdravstvene zaštite (SKZZ) na području Istarske županije neovisno o tome imaju li ili nemaju ugovor s Hrvatskim zavodom za zdravstveno osiguranje. Utvrđene bolesti i stanja (šifre ili zbir šifri prema MKB-10) bilježe se prema pravilima: za svaki pregled upisuje se samo jedna dijagnoza bolesti ili patološkog stanja - u pravilu broj dijagnoza jednak je broju pregleda (ne bilježi se morbiditet već učestalost pojavljivanja pojedinih dijagnoza u ordinaciji); ukoliko je prilikom jednog pregleda utvrđeno više bolesti i stanja, upisuje se samo jedno "glavno" stanje (ono zbog kojeg je pacijent zatražio zdravstvenu skrb).

Podaci iz godišnjih izvješća SKZZ za 2019. godinu su analitički obrađeni i prikazani u ovoj publikaciji. Rad specijalista dentalne medicine (ortodonata) prikazan je odvojeno.

3.1. TIMOVI I ZDRAVSTVENI RADNICI

U godišnjim izvješćima iz SKZZ zabilježen je rad 77 (lani 83) timova s punim radnim vremenom i 104 tima s djelomičnim radnim vremenom. Ugovor s HZZO-om imalo je 56 (lani 54) timova s punim i 71 (lani 71) timova s djelomičnim radnim vremenom, dok je bez ugovora s HZZO-om bio 21 (lani 29) tim s punim i 33 (lani 31) timova s djelomičnim radnim vremenom.

U djelomičnom radnom vremenu radilo je 51,6% liječnika, 64,8% VŠS i 36,6% SSS.

Tablica 1 - Timovi i zdravstveni djelatnici u Istarskoj županiji u 2019. godini

Lokacija	Broj timova		Zdravstveni djelatnici (od toga djelomično)		
	Puno radno vrijeme	Djelomično radno vrijeme	Liječnici	VŠS	SSS
Ugovorne:	56	71	141 (75)	51 (33)	155 (57)
Bujština	7	1	7	6	6
Buzeština	-	2	-	-	-
Labinština	1	2	2 (1)	1 (1)	1
Pazinština	-	3	-	-	-
Poreština	4	1	4	-	4
Puljština	36	61	114 (75)	46 (34)	135 (56)
Rovinjština	8	1	16 (1)	-	10 (1)
Neugovorne:	21	33	41 (19)	3 (2)	20 (7)
Bujština	-	1	-	-	-
Buzeština	-	3	-	-	-
Pazinština	-	2	1 (1)	-	-
Poreština	-	10	8 (7)	2 (2)	3 (3)
Puljština	17	17	28 (11)	1	14 (3)
Rovinjština	4	2	4	-	3 (1)
Ukupno	77	104	182 (94)	54 (35)	175 (64)
Bujština	7	2	7	6	6
Buzeština	-	5	-	-	-
Labinština	1	2	2 (1)	1 (1)	1
Pazinština	-	5	1 (1)	-	-
Poreština	4	11	12 (7)	2 (2)	7 (3)
Puljština	53	78	142 (86)	47 (34)	149 (59)
Rovinjština	12	3	20 (1)	-	13 (2)

3.2. BROJ PREGLEDA

Tijekom 2019. godine u **specijalističko – konzilijarnoj djelatnosti** obavljeno je ukupno 369.757 pregleda (2018.g. 337.812), i to u ugovornim ordinacijama 308.548 (2018.g. 277.779), a u neugovornim 61.209 (2018.g. 60.033).

U odnosu na 2018.g., u 2019.g. ukupan broj pregleda je za 9,5% veći, u ugovornim ordinacijama za 11,1%, u neugovornim ordinacijama za 2,0% veći.

Pregledi u ugovornim ordinacijama čine 83,4%, a u neugovornim 16,6% ukupnih pregleda u SKZZ.

U prosjeku je svaka osigurana osoba bila 1,7 puta pregledana u ordinacijama SKZZ koje djeluju na području Istarske županije.

Najveći udio čine pregledi u specijalnosti interne medicine (15,7%), fizikalne medicine i rehabilitacije (14,9%), objedinjenom hitnom bolničkom prijemu (OHBP) (11,2%), oftalmologiji (10,9%) i kirurgiji (10,5%).

Na OHBP-u je obavljeno 41.552 pregleda (2018.g. 38.272).

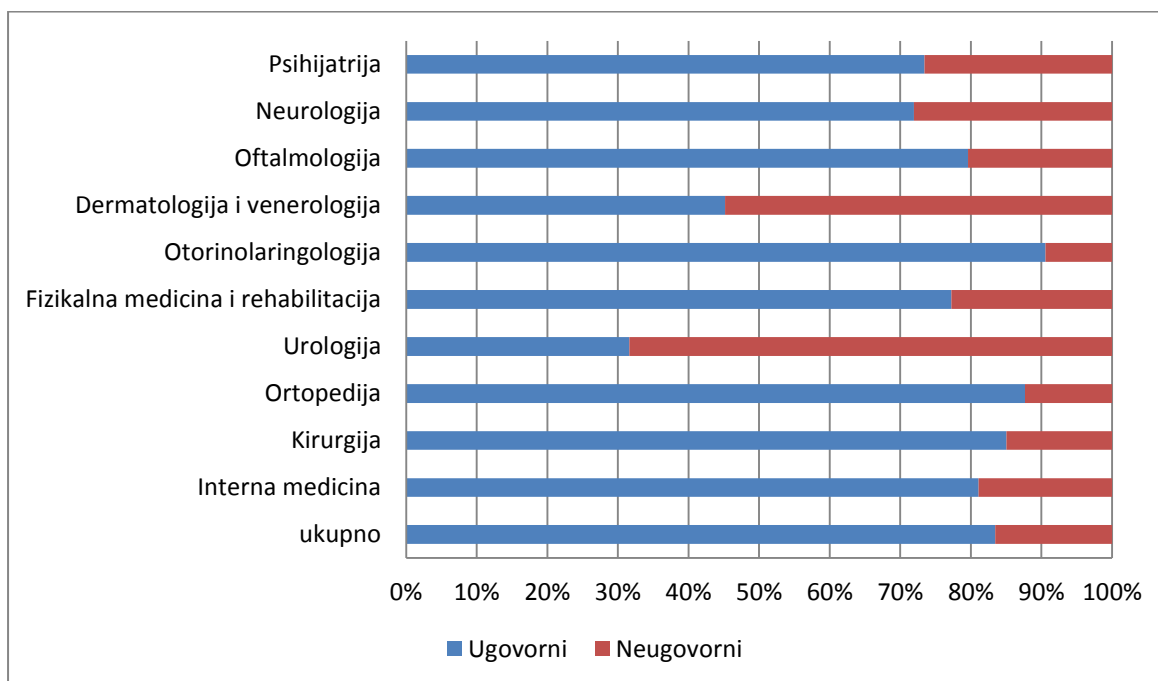
U odnosu na 2018.g., u 2019.g. broj pregleda na OHBP-u je za 8,6% veći.

Tablica 1 - Pregledi u specijalističko-konzilijarnoj djelatnosti u 2019. godini

SPECIJALNOST	Ugovorni	%	Neugovorni	%	UKUPNO	%
Ukupno	308.548	100,0	61.209	100,0	369.757	100,0
Interna medicina	47.029	15,2	10.952	17,9	57.981	15,7
Kirurgija	33.055	10,7	5.808	9,5	38.863	10,5
Ortopedija	18.919	6,1	2.660	4,4	21.579	5,8
Urologija	2.460	0,8	5.323	8,7	7.783	2,1
Fizikalna medicina i rehabilitacija	42.672	13,8	12.575	20,5	55.247	14,9
Otorinolaringologija	24.674	8,0	2.569	4,2	27.243	7,4
Dermatologija i venerologija	5.054	1,6	6.132	10,0	11.186	3,0
Oftalmologija	31.965	10,4	8.202	13,4	40.167	10,9
Neurologija	10.367	3,4	4.048	6,6	14.415	3,9
Psihijatrija	8.130	2,6	2.940	4,8	11.070	3,0
Pedijatrija	13.858	4,5	-	-	13.858	3,8
Infektologija	4.431	1,4	-	-	4.431	1,2
Objedinjeni hitni bolnički prijem	41.552	13,5	-	-	41.552	11,2
Anesteziologija i reanimacija	7.205	2,4	-	-	7.205	2,0
Ginekologija i opstetricija	17.177	5,6	-	-	17.177	4,6

U neugovornim ordinacijama najčešći su pregledi u specijalnosti fizikalne medicine i rehabilitacije (20,5% pregleda), zatim interne medicine (17,9%), oftalmologije (13,4%), dermatologije i venerologije (10,0%) te kirurgije (9,5%).

U neugovornim ordinacijama obavljeno je 68,4% ukupnih pregleda urologije, 54,8% dermatologije i venerologije, 28,1% u neurologiji, 26,6% pregleda u psihijatriji, 22,8% u fizikalnoj medicini i rehabilitaciji, 20,4% u oftalmologiji, 18,9% u internoj medicini i 14,9% u kirurgiji.



Slika 1 - Struktura (%) pregleda u najčešćim specijalnostima prema statusu ugovora s HZZO-om

Osobe muškog spola obavile su ukupno 166.836 pregleda (lani 156.252), a osobe ženskog 202.921 pregleda (lani 181.560). U odnosu na lani, broj pregleda bio je veći kod muškog spola za 6,8%, a kod ženskog spola za 11,8%.

Stopa pregleda kod osoba muškog spola je 1.630,5/1.000 muških stanovnika, a žena 1.906,4/1.000.

Kod osoba muškog spola najveći udio čine pregledi u internoj medicini (15,1%), OHBP-u (13,9%), fizikalnoj medicini i rehabilitaciji (12,8%), kirurgiji (11,3%) i oftalmologiji (11,1%).

Kod osoba ženskog spola najveći udio čine pregledi u specijalnosti fizikalne medicine i rehabilitacije (16,7%), interne medicine (16,2%), oftalmologiji (10,7%), kirurgiji (9,9%) i OHBP (9,0%).

Najviše pregleda u OHBP-u obavljeno je kod osoba muškog spola (23.239 ili 55,9%).

Stopa pregledanih osoba muškog spola u OHBP-u je 227,1/1.000 muških stanovnika, a žena 172,0/1.000.

Tablica 2 - Pregledi u specijalističko-konzilijarnoj djelatnosti u 2019. godini prema spolu

SPECIJALNOST	UKUPNO	%	MUŠKI	%	ŽENE	%
Ukupno	369.757	100,0	166.836	100,0	202.921	100,0
Interna medicina	57.981	15,7	25.144	15,1	32.837	16,2
Kirurgija	38.863	10,5	18.816	11,3	20.047	9,9
Ortopedija	21.579	5,8	10.247	6,1	11.332	5,6
Urologija	7.783	2,1	6.734	4,0	1.049	0,5
Fizikalna medicina i rehabilitacija	55.247	14,9	21.294	12,8	33.953	16,7
Otorinolaringologija	27.243	7,4	13.931	8,3	13.312	6,6
Dermatologija i venerologija	11.186	3,0	4.986	3,0	6.200	3,1
Oftalmologija	40.167	10,9	18.478	11,1	21.689	10,7
Neurologija	14.415	3,9	5.784	3,5	8.631	4,2
Psijhijatrija	11.070	3,0	5.466	3,3	5.604	2,7
Pedijatrija	13.858	3,8	7.639	4,6	6.219	3,1
Infektologija	4.431	1,2	2.091	1,2	2.340	1,1
Objedinjeni hitni bolnički prijem	41.552	11,2	23.239	13,9	18.313	9,0
Anesteziologija i reanimacija	7.205	2,0	2.987	1,8	4.218	2,1
Ginekologija i opstetricija	17.177	4,6	-	-	17.177	8,5

U najmlađoj dobnoj skupini (do 6 godina) obavljeno je 1,7 pregleda po osiguraniku (20.994). Najčešće su obavljani pedijatrijski pregledi (41,4%) i pregledi na otorinolaringologiji (21,6%), a slijede oftalmologija (11,1%), ortopedija (8,9%) i OHBP (5,9%).

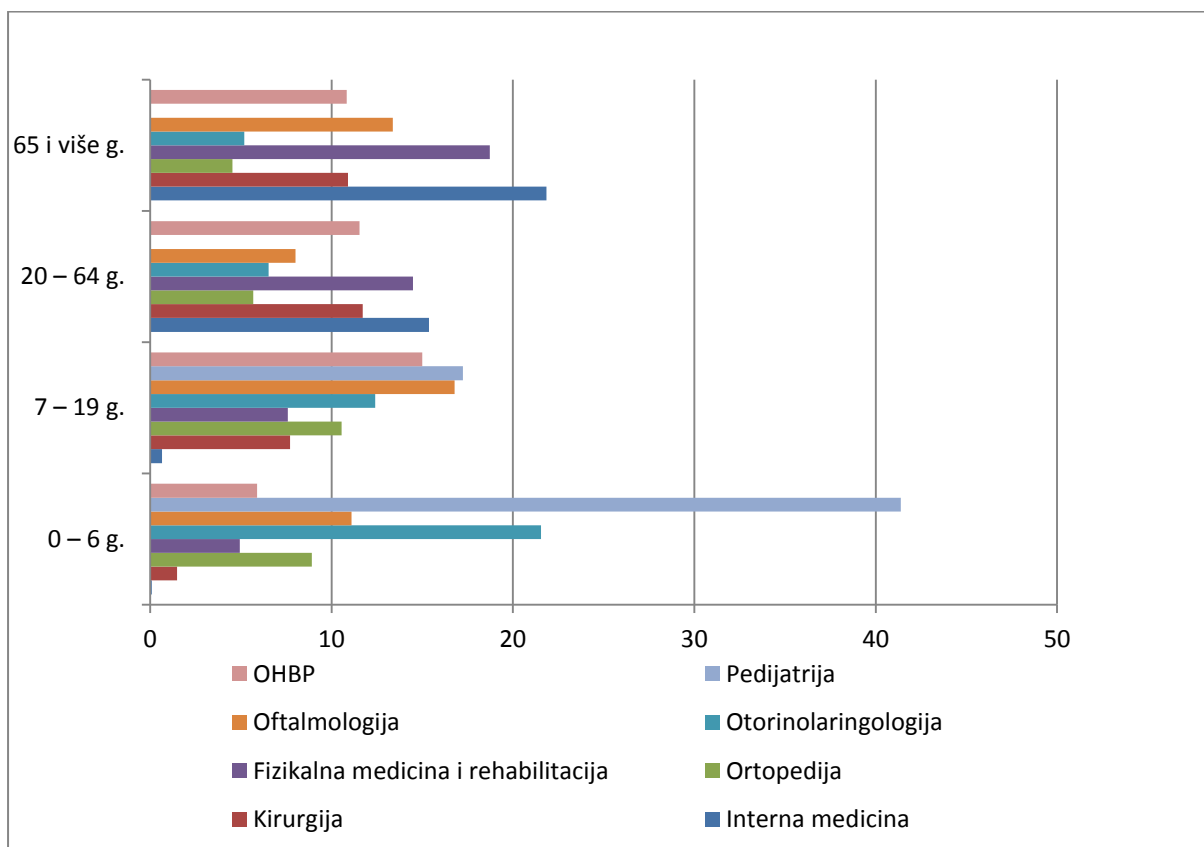
U dobnoj skupini od 7-19 godina obavljeno je 1,4 pregleda po osiguraniku (29.971). Najčešći su pregledi u SKZZ kod pedijatra (17,2%) i oftalmologa (16,8%), a slijedi OHBP (15,0%), otorinolaringologija (12,4%) i ortopedija (10,6%).

U dobnoj skupini od 20-64 godine obavljeno je 1,4 pregleda po osiguraniku (183.434). Najčešći su pregledi u internoj medicini (15,4%), fizikalnoj medicini i rehabilitaciji (14,5%), kirurgiji (11,7%), OHBP-u (11,5%) i ginekologiji (8,4%).

U najstarijoj dobnoj skupini obavljeno je 2,9 pregleda po osiguraniku (135.358). Najčešći su pregledi u internoj medicini (21,9%), fizikalnoj medicini i rehabilitaciji (18,7%), oftalmologiji (13,4%), kirurgiji (10,9%) i OHBP-u (10,8%).

Kada se broj pregleda u OHBP-u stavi u odnos s brojem osiguranika najviše pregleda obavljeno je kod osoba starije dobi (0,3 pregleda po osiguraniku u dobi 65 i više), zatim kod djece školske dobi (0,2 pregleda po osiguraniku dobi 7-19 g.), odrasle dobi (0,2 po osiguraniku dobi 20-64 g.) te najmanje kod predškolske djece (0,1 pregleda po osiguraniku dobi 0-6 g.).

U prosjeku je svaka osoba starije dobi obavila 2,9 pregleda u SKZZ, odnosno svaka treća starija osoba bila je na OHBP-u.



Slika 2 - Struktura (%) pregleda u najčešćim SKZZ djelatnostima u 2019.godini prema dobi

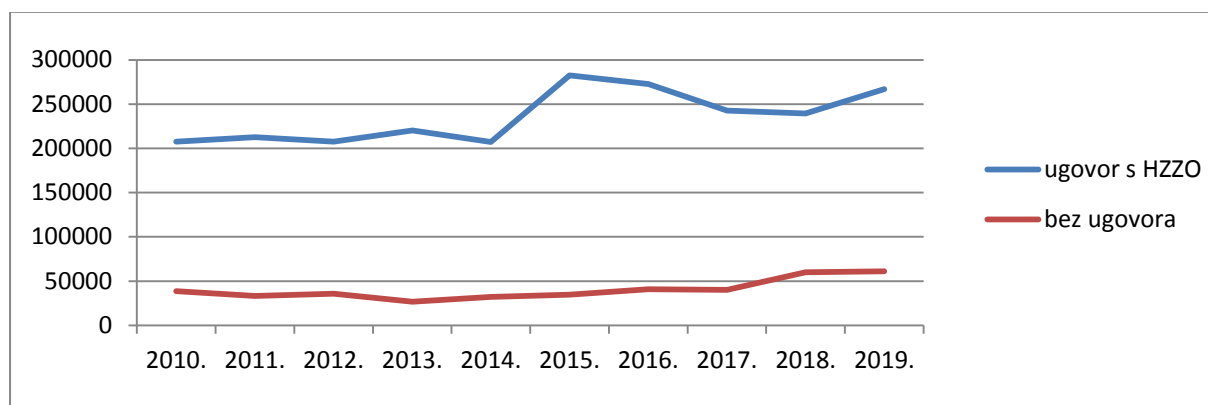
U Puli je obavljeno 79,9% ukupnih pregleda u ugovornim ordinacijama, odnosno 79,7% ukupnih pregleda u SKZZ, što također ukazuje na nedovoljnu dostupnost pregleda u SKZZ u ostalim dijelovima Županije.

U odnosu na prošlu godinu veći je broj pregleda u ugovorenim specijalističkim djelatnostima ginekologije i opstetricije (127,0%), dermatologije (76,9%), OHBP (8,6%), ortopedije (7,2%), fizikalne medicine i rehabilitacije (6,0%), oftalmologije (5,7%), ORL (3,8%) i kirurgija (2,5%). Manje pregleda nego prethodne godine obavljeno je u psihijatriji (15,4%).

Tablica 3 - Pregledi u specijalističko – konzilijarnoj djelatnosti (ugovor s HZZO) na području Istarske županije od 2014.-2019. godine

SPECIJALNOST	2014.	2015.	2016.	2017.	2018.	2019.
UKUPNO	207.284	317.716	313.181	278.778	277.779	308.548
Interna medicina	35.413	53.734	56.464	50.514	46.290	47.029
Kirurgija	24.403	41.466	37.949	31.234	32.239	33.055
Ortopedija	13.930	17.045	17.846	18.569	17.651	18.919
Urologija*	2.460
Fizikalna med. i rehabilitacija	46.879	43.575	43.555	38.038	40.240	42.672
Otorinolaringologija	15.760	24.137	22.838	22.775	23.761	24.674
Dermatologija i venerologija	7.615	13.092	12.114	6.881	2.857	5.054
Oftalmologija	27.541	35.258	33.950	31.301	30.231	31.965
Neurologija	5.914	10.791	10.000	10.219	10.478	10.367
Psihijatrija	7.618	8.070	8.038	9.731	9.612	8.130
Pedijatrija	12.945	17.619	15.470	12.755	14.146	13.858
Infektologija	3.075	4.023	3.855	3.865	4.435	4.431
Objedinjeni hitni bolnički prijem*	...	35.258	40.354	36.050	38.272	41.552
Anestezija i reanimacija*	7.205
Ginekologija i opstetricija	6.191	13.648	10.748	6.846	7.567	17.177

Napomena: podaci o pregledima u objedinjenom hitnom prijemu se prikupljaju od 2015.g., dok se podaci o pregledima urologije te anestezije i reanimacije prikazuju od 2019.g.



Slika 3 - Pregledi u specijalističko konzilijarnoj djelatnosti na području Istarske županije od 2010. do 2019. godine

Napomena: bez OHBP-a

3.3. EVIDENTIRANE BOLESTI I STANJA

U specijalističko konzilijarnoj djelatnosti (ugovorne i neugovorne ordinacije) evidentirano je ukupno 358.422 bolesti i stanja.

Najčešće evidentirane skupine bolesti su:

- *bolesti mišićno-koštanog sustava i vezivnog tkiva s učešćem u ukupnom pobolu od 17,1%,*
- *ozljede, otrovanja i neke druge posljedice vanjskih uzroka (11,7%),*
- *čimbenici koji utječu na stanje zdravlja i kontakt sa zdravstvenom službom (10,7%)*
- *bolesti oka i očnih adneksa (8,9%),*
- *novotvorine (8,6%)*

- *bolesti cirkulacijskog sustava (7,2%),*
- *simptomi, znakovi, klinički i laboratorijski nalazi nesvrstani drugamo (6,2%),*
- *bolesti sustava mokraćnih i spolnih organa (4,3%),*
- *bolesti dišnog sustava (4,1%) te*
- *endokrine bolesti, bolesti prehrane i metabolizma (3,1%),*
- *duševni poremećaji i poremećaji ponašanja (3,0%) te*
- *bolesti uha i mastoidnog nastavka (2,9%)*

Kod osoba muškog spola najčešće su evidentirane skupine: ozljede, otrovanja i neke druge posljedice vanjskih uzroka (14,6%), bolesti mišićno – koštanog sustava i vezivnog tkiva (14,2%), čimbenici koji utječu na stanje zdravlja i kontakt sa zdravstvenom službom (11,9%), novotvorine (8,5%), bolesti oka i očnih adneksa (8,3%) te bolesti cirkulacijskog sustava (7,0%).

Kod osoba ženskog spola najčešće su evidentirane skupine: bolesti mišićno – koštanog sustava i vezivnog tkiva (19,5%), čimbenici koji utječu na stanje zdravlja i kontakt sa zdravstvenom službom (9,7%), ozljede, otrovanja i neke druge posljedice vanjskih uzroka (9,5%), bolesti oka i očnih adneksa (9,3%), novotvorine (8,7%) te bolesti cirkulacijskog sustava (7,3%).

Tablica 1 - Bolesti ili stanja evidentirane u 2019. godini po spolu

SKUPINE MKB	UKUPNO		Muški spol		Ženski spol	
		%		%		%
UKUPNO	358.422	100,0	160.673	100,0	197.749	100,0
I Zarazne i parazitarne bolesti	4.161	1,2	2.188	1,4	1.973	1,0
II Novotvorine	30.922	8,6	13.679	8,5	17.243	8,7
III Bolesti krvi i krvotvornog sustava	2.179	0,6	843	0,5	1.336	0,7
IV Endokrine bolesti, bol.preh. i metabol.	10.953	3,1	4.793	3,0	6.160	3,1
V Duševni poremećaji i porem. ponašanja	10.843	3,0	5.336	3,3	5.507	2,8
VI Bolesti živčanog sustava	9.978	2,8	4.148	2,6	5.830	2,9
VII Bolesti oka i očnih adneksa	31.806	8,9	13.411	8,3	18.395	9,3
VIII Bolesti uha i mastoidnog nastavka	10.499	2,9	5.115	3,2	5.384	2,7
IX Bolesti cirkulacijskog sustava	25.682	7,2	11.321	7,0	14.361	7,3
X Bolesti dišnog sustava	14.760	4,1	7.406	4,6	7.354	3,7
XI Bolesti probavnog sustava	9.304	2,6	5.282	3,3	4.022	2,0
XII Bolesti kože i potkožnog tkiva	10.115	2,8	4.930	3,1	5.185	2,6
XIII Bolesti mišićno-koštanog sustava i vezivnoga tkiva	61.348	17,1	22.830	14,2	38.518	19,5
XIV Bolesti sustava mok. i spolnih organa	15.413	4,3	6.339	3,9	9.074	4,6
XV Trudnoća, porođaj i babinje	5.646	1,6	-	-	5.646	2,9
XVI Određena stanja nastala u perinatalnom razdoblju	424	0,1	235	0,1	189	0,1
XVII Kongenitalne malform., deformiteti i kromosom. abnormalnosti	1.727	0,5	734	0,5	993	0,5
XVIII Simptomi, znakovi i abnormalni klinički i laboratorijski nalazi	22.124	6,2	9.505	5,9	12.619	6,4
XIX Ozljede, otrovanja i neke druge posljedice vanjskih uzroka	42.100	11,7	23.378	14,6	18.722	9,5
XXI Čimbenici koji utječu na zdravlje i kontakt sa zdrav.sluzbom	38.438	10,7	19.200	11,9	19.238	9,7

U najmlađoj dobnoj skupini (do 6 godina) u SKZZ najčešće su evidentirane bolesti dišnog sustava (18,6%), a slijede čimbenici koji utječu na stanje zdravlja i kontakt sa zdravstvenom službom (14,9%), ozljede i otrovanja (14,0%) , simptomi, znakovi i abnormalni klinički i laboratorijski nalazi (12,0%), bolesti uha i mastoidnog nastavka (11,8%), bolesti mišićno-koštanog sustava i vezivnog tkiva (4,4%) te kongenitalne malformacije, deformiteti i kromosomske abnormalnosti (4,3%).

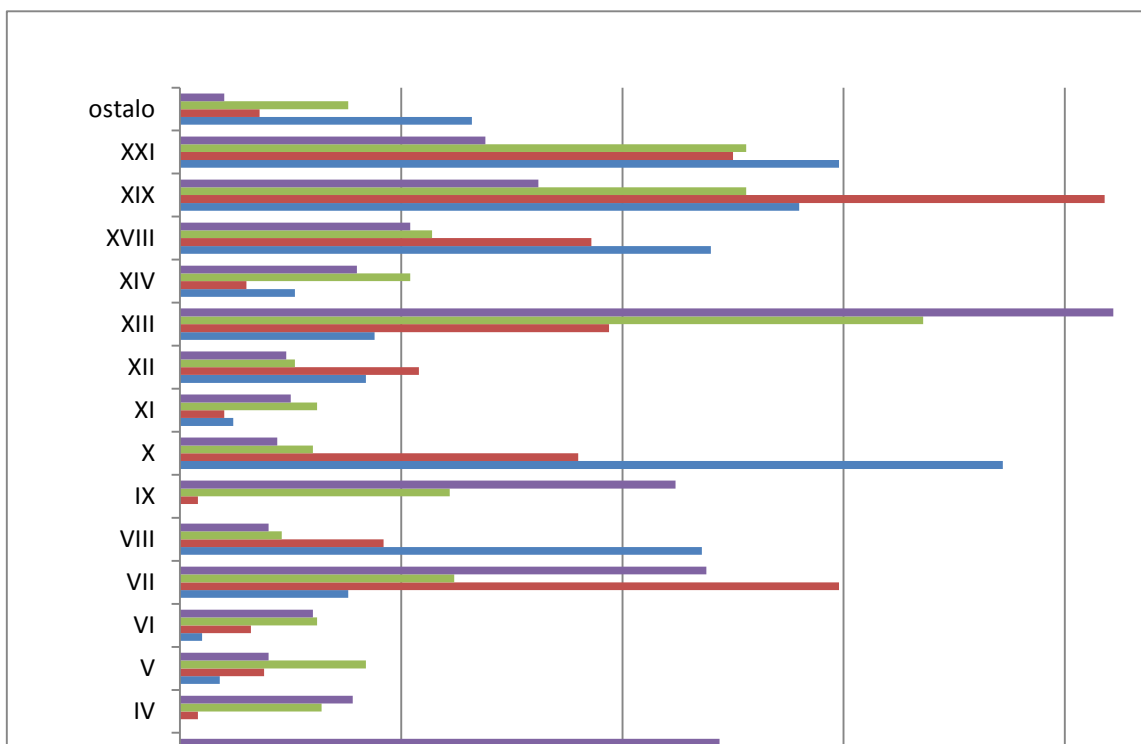
U dobnoj skupini od 7-19 godina najčešće su ozljede i otrovanja (20,9%), bolesti oči i očnih adneksa (14,9%), čimbenici koji utječu na stanje zdravlja i kontakt sa zdravstvenom službom (12,5%), bolesti mišićno-koštanog sustava i vezivnog tkiva (9,7%), simptomi, znakovi i abnormalni klinički i laboratorijski nalazi (9,3%), bolesti dišnog sustava (9,0%) te bolesti kože i potkožnog tkiva (5,4%).

U dobnoj skupini od 20-64 godine najčešće su bolesti mišićno-koštanog sustava i vezivnog tkiva (16,8%), čimbenici koji utječu na stanje zdravlja i kontakt sa zdravstvenom službom (12,8%), ozljede i otrovanja (12,8%), novotvorine (8,0%), bolesti oka i očnih adneksa (6,2%) te bolesti cirkulacijskog sustava (6,1%).

U najstarijoj dobnoj skupini najčešće su bolesti mišićno-koštanog i vezivnog tkiva (21,1%), novotvorine (12,2%), bolesti oka i očnih adneksa (11,9%), bolesti cirkulacijskog sustava (11,2%) te ozljede i otrovanja (8,1%).

Tablica 2 - Bolesti ili stanja evidentirane u 2019. godini po dobi

SKUPINE MKB	UKUPNO	0-6 god.	7-19 god.	20-64 god.	65 i više god
UKUPNO	358.422	20.530	28.493	176.735	132.664
I Zarazne i parazitarne bolesti	4.161	843	806	1.873	639
II Novotvorine	30.922	64	635	14.103	16.120
III Bolesti krvi i krvotvornog sustava	2.179	41	89	914	1.135
IV Endokrine bolesti, bol.preh. i metabol.	10.953	6	101	5.653	5.193
V Duševni poremećaji i porem. ponašanja	10.843	176	552	7.499	2.616
VI Bolesti živčanog sustava	9.978	112	459	5.405	4.002
VII Bolesti oka i očnih adneksa	31.806	788	4.257	10.979	15.782
VIII Bolesti uha i mastoidnog nastavka	10.499	2.430	1.312	4.098	2.659
IX Bolesti cirkulacijskog sustava	25.682	7	125	10.745	14.805
X Bolesti dišnog sustava	14.760	3.828	2.574	5.389	2.969
XI Bolesti probavnog sustava	9.304	241	292	5.484	3.287
XII Bolesti kože i potkožnog tkiva	10.115	856	1.526	4.521	3.212
XIII Bolesti mišićno-koštanog sustava i vezivnoga tkiva	61.348	906	2.762	29.639	28.041
XIV Bolesti sustava mok. i spolnih organa	15.413	527	420	9.126	5.340
XV Trudnoća, porođaj i babinje	5.646	-	83	5.563	-
XVI Određena stanja nastala u perinatalnom razdoblju	424	424	-	-	-
XVII Kongenit. malform., deformiteti i kromosom.abnormaln.	1.727	881	350	425	71
XVIII Simptomi, znakovi i abnormalni klinički i lab. nalazi	22.124	2.460	2.649	10.051	6.964
XIX Ozljede, otrovanja i druge posljedice vanjskih uzroka	42.100	2.880	5.946	22.592	10.682
XXI Čimbenici koji utječu na zdravlje i kontakt sa zdrav.	38.438	3.060	3.555	22.676	9.147



Slika 1 - Struktura (%) najčešće evidentiranih bolesti ili stanja u 2019.g. po dobnim skupinama

Vodeće pojedinačne dijagnoze kod oba spola ukupno su:

- *osobe koje se koriste zdravstvenom službom radi pregleda i istraživanja (8,6%),*
- *bolesti intervertebralnih diskova i ostale dorzopatije (7,1%)*
- *novotvorine in situ i dobroćudne novotvorine nepoznate prirode (3,6%)*
- *artroze (2,7%),*
- *prijelomi (2,7%) te*
- *poremećaji refrakcije i akomodacije (2,7%).*

Kod osoba muškog spola vodeće pojedinačne dijagnoze bile su: osobe koje se koriste zdravstvenom službom radi pregleda i istraživanja (10,9%), bolesti intervertebralnih diskova i ostale dorzopatije (5,9%), novotvorine in situ i dobroćudne novotvorine nepoznate prirode (3,3%), prijelomi (2,8%), poremećaji refrakcije i akomodacije (2,5%) te dijabetes melitus (2,3%).

Kod osoba ženskog spola vodeće pojedinačne dijagnoze bile su: bolesti intervertebralnih diskova i ostale dorzopatije (8,1%), osobe koje se koriste zdravstvenom službom radi pregleda i istraživanja (6,7%), novotvorine in situ i dobroćudne novotvorine nepoznate prirode (3,9%), artroze (3,2%), poremećaji refrakcije i akomodacije (2,8%) te prijelomi (2,6%).

Tablica 3 - Najčešće evidentirane bolesti ili stanja u 2019. godini

Muški spol	%	Ženski spol	%	Ukupno	%
<i>Osobe koje se koriste zdrav. službom radi pregleda i istraživanja Z00-Z13</i>	10,9	Bolesti intervertebralnih diskova i ostale dorzopatije M50-M54	8,1	<i>Osobe koje se koriste zdrav. službom radi pregleda i istraživanja Z00-Z13</i>	8,6
Bolesti intervertebralnih diskova i ostale dorzopatije M50-M54	5,9	<i>Osobe koje se koriste zdrav. službom radi pregleda i istraživanja Z00-Z13</i>	6,7	Bolesti intervertebralnih diskova i ostale dorzopatije M50-M54	7,1
Novotvorine in situ i dobroćudne n. D00-D48	3,3	Novotvorine in situ i dobroćudne n. D00-D48	3,9	Novotvorine in situ i dobroćudne n. D00-D48	3,6
Prijelomi Sx2	2,8	Artroze M15-M19	3,2	Artroze M15-M19	2,7
Poremećaji refrakcije i akomodacije H52	2,5	Poremećaji refrakcije i akomodacije H52	2,8	Prijelomi Sx2	2,7
Dijabetes melitus E10-E14	2,3	Prijelomi Sx2	2,6	Poremećaji refrakcije i akomodacije H52	2,7
Hipertenzivne bolesti I10-I15	2,2	Hipertenzivne bolesti I10-I15	2,3	Hipertenzivne bolesti I10-I15	2,3
Artroze M15-M19	2,1	Bolesti vena (embolija, tromboza, varices) I80-I87	2,2	Dijabetes melitus E10-E14	2,0
Upala srednjeg uha i druge bolesti srednjeg uha i mastoida H65-H75	1,7	Zloćudna novotvorina dojke C50	2,0	Bolesti vena (embolija, tromboza, varices) I80-I87	1,7
Hiperplazija prostate N40	1,6	Dijabetes melitus E10-E14	1,6	Upala srednjeg uha i druge bolesti srednjeg uha i mastoida H65-H75	1,5

Najčešće evidentirane bolesti kod muškog spola u predškolskoj dobi bile su: osobe koje se koriste zdravstvenom službom radi pregleda i istraživanja (14,5%), akutne infekcije gornjega dišnog sustava (10,2%), upala srednjeg uha i druge bolesti srednjeg uha i mastoida (10,1%), akutni bronhitis i bronhiolitis (3,7%), dermatitis, egzemi i urtikarije (3,1%) te zarazne bolesti probavnog sustava (2,4%).

Kod dječaka u školskoj dobi najčešće su evidentirani: osobe koje se koriste zdravstvenom službom radi pregleda i istraživanja (13,7%), poremećaji refrakcije i akomodacije (7,7%), prijelomi (4,6%), akutne infekcije gornjega dišnog sustava (3,3%), dislokacije, uganuća i nategnuća (3,2%) te upala srednjeg uha i druge bolesti srednjeg uha i mastoida (3,1%).

Kod muškaraca odrasle dobi najčešće su: osobe koje se koriste zdravstvenom službom radi pregleda i istraživanja (13,4%), bolesti intervertebralnih diskova i ostale dorzopatije (6,6%), novotvorine in situ i dobroćudne novotvorine nepoznate prirode (3,8%), prijelomi (3,5%), hipertenzivne bolesti (2,4%) te dislokacije, uganuća i nategnuća (2,2%).

Kod starijih muškaraca vodeće su dijagnoze: bolesti intervertebralnih diskova i ostale dorzopatije (7,0%), osobe koje se koriste zdravstvenom službom radi pregleda i istraživanja (6,2%), artroze (3,7%), dijabetes melitus (3,6%), novotvorine in situ i dobroćudne novotvorine nepoznate prirode (3,4%) te katarakta i druge bolesti leće odnosno (3,0%).

Tablica 4 - Najčešće evidentirane bolesti ili stanja u 2019. godini kod muškaraca po dobi

0 do 6 god.	%	7-19 god.	%	20-64 god.	%	65+ god.	%
<i>Osobe koje se koriste zdrav. službom radi pregleda i istraživanja Z00-Z13</i>	14,5	<i>Osobe koje se koriste zdrav. službom radi pregleda i istraživanja Z00-Z13</i>	13,7	<i>Osobe koje se koriste zdrav. službom radi pregleda i istraživanja Z00-Z13</i>	13,4	Bolesti intervertebralnih diskova i ostale dorzopatije M50-M54	7,0
Akutne infekcije gornjega dišnog sustava J00-J06	10,2	Poremećaji refrakcije i akomodacije H52	7,7	Bolesti intervertebralnih diskova i ostale dorzopatije M50-M54	6,6	<i>Osobe koje se koriste zdrav. službom radi pregleda i istraživanja Z00-Z13</i>	6,2
Upala srednjeg uha i druge bolesti srednjeg uha i mastoida H65-H75	10,1	Prijelomi Sx2	4,6	Novotvorine in situ i dobroćudne n. D00-D48	3,8	Artroze M15-M19	3,7
Akutni bronhitis i bronhiolitis J20-J21	3,7	Akutne infekcije gornjega dišnog sustava J00-J06	3,3	Prijelomi Sx2	3,5	Dijabetes melitus E10-E14	3,6
Dermatitis, egzemi i urtikarije L20-L30, L50	3,1	Dislokacije, uganuća i nategnuća Sx3	3,2	Hipertenzivne bolesti I10-I15	2,4	Novotvorine in situ i dobroćudne n. D00-D48	3,4
Zarazne bolesti probavnog sustava A0-A09	2,4	Upala srednjeg uha i druge bolesti srednjeg uha i mastoida H65-H75	3,1	Dislokacije, uganuća i nategnuća Sx3	2,2	Katarakta i druge bolesti leće H25-H28	3,0
Određena stanja nastala u perinatalnom razdoblju P00-P96	2,1	Dermatitis, egzemi i urtikarije L20-L30, L50	2,3	Dijabetes melitus E10-E14	2,2	Hiperplazija prostate N40	2,8
Pneumonija J12-J18	1,1	Kifoza, skolioza i lordoza M40-M41	2,3	Poremećaji refrakcije i akomodacije H52	2,0	Hipertenzivne bolesti I10-I15	2,8
Poremećaji refrakcije i akomodacije H52	1,0	Novotvorine in situ i dobroćudne n. D00-D48	2,2	Neuroze i afektivni poremećaji povezani sa stresom i somatomorf.porem. F40-F48	1,9	Glaukom H40-H42	2,5
Bronhitis, emfizem, astma i druge KOBP J40-J44, J47	1,0	Bolesti intervertebralnih diskova i ostale dorzopatije M50-M54	1,9	Artroze M15-M19	1,6	Poremećaji refrakcije i akomodacije H52	2,0
Strabizam H49-H50	0,9	Konjunktivitis H10	1,6	Shizofrenija, shizotipni i sumanutni poremećaji F20-F29	1,3	Prijelomi Sx2	1,9

Najčešće evidentirane bolesti kod ženskog spola u predškolskoj dobi bile su: osobe koje se koriste zdravstvenom službom radi pregleda i istraživanja (14,3%), upala srednjeg uha i druge bolesti srednjeg uha i mastoida (11,1%), akutne infekcije gornjega dišnog sustava (9,6%), dermatitis, egzemi i urtikarije (3,2%), zarazne bolesti probavnog sustava (2,3%) te akutni bronhitis i bronhiolitis (2,1%).

Kod djevojčica u školskoj dobi najčešće su evidentirani: poremećaji refrakcije i akomodacije (12,0%), osobe koje se koriste zdravstvenom službom radi pregleda i istraživanja (9,3%), kifoza, skolioza i lordoza (5,0%), akutne infekcije gornjega dišnog sustava (3,6%), prijelomi (3,3%) te dermatitis, egzemi i urtikarije (3,0%).

Kod žena odrasle dobi najčešće su: bolesti intervertebralnih diskova i ostale dorzopatije (9,1%), osobe koje se koriste zdravstvenom službom radi pregleda i istraživanja (6,9%), novotvorine in situ i dobroćudne novotvorine nepoznate prirode (5,0%), bolesti vena (2,7%), poremećaji refrakcije i akomodacije te artroze (po 2,4%).

Kod starijih žena vodeće su dijagnoze: bolesti intervertebralnih diskova i ostale dorzopatije (8,8%), osobe koje se koriste zdravstvenom službom radi pregleda i istraživanja (5,1%), artroze (5,2%), hipertenzivne bolesti (3,6%), katarakta i druge bolesti leće (3,4%) te prijelomi (3,3%).

Tablica 5 - Najčešće evidentirane bolesti ili stanja u 2019. godini kod žena po dobi

0 do 6 god.	%	7-19 god.	%	20-64 god.	%	65+ god.	%
<i>Osobe koje se koriste zdrav. službom radi pregleda i istraživanja Z00-Z13</i>	14,3	Poremećaji refrakcije i akomodacije H52	12,0	Bolesti intervertebralnih diskova i ostale dorzopatije M50-M54	9,1	Bolesti intervertebralnih diskova i ostale dorzopatije M50-M54	8,8
Upala srednjeg uha i druge bolesti srednjeg uha i mastoida H65-H75	11,1	<i>Osobe koje se koriste zdrav. službom radi pregleda i istraživanja Z00-Z13</i>	9,3	<i>Osobe koje se koriste zdrav. službom radi pregleda i istraživanja Z00-Z13</i>	6,9	<i>Osobe koje se koriste zdrav. službom radi pregleda i istraživanja Z00-Z13</i>	5,1
Akutte infekcije gornjega dišnog sustava J00-J06	9,6	Kifoza, skolioza i lordoza M40-M41	5,0	Novotvorine in situ i dobroćudne n. D00-D48	5,0	Artroze M15-M19	5,2
Dermatitis, egzemi i urtikarije L20-L30, L50	3,2	Akutte infekcije gornjega dišnog sustava J00-J06	3,6	Bolesti vena (embolija, tromboza, varices) I80-I87	2,7	Hipertenzivne bolesti I10-I15	3,6
Zarazne bolesti probavnog sustava A0-A09	2,3	Prijelomi Sx2	3,3	Poremećaji refrakcije i akomodacije H52	2,4	Katarakta i druge bolesti leće H25-H28	3,4
Akutni bronhitis i bronhilitis J20-J21	2,1	Dermatitis, egzemi i urtikarije L20-L30, L50	3,0	Artroze M15-M19	2,4	Prijelomi Sx2	3,3
Određena stanja nastala u perinatalnom razdoblju P00-P96	2,0	Upala srednjeg uha i druge bolesti srednjeg uha i mastoida H65-H75	2,9	Prijelomi Sx2	2,1	Novotvorine in situ i dobroćudne n. D00-D48	3,3
Strabizam H49-H50	1,4	Dislokacije, uganuća i nategnuća Sx3	2,6	Hipertenzivne bolesti I10-I15	1,9	Dijabetes melitus E10-E14	2,9
Prijelomi Sx2	1,4	Novotvorine in situ i dobroćudne n. D00-D48	2,2	Zloćudna novotvorina dojke C50	1,9	Glaukom H40-H42	2,9
Poremećaji refrakcije i akomodacije H52	1,3	Bolesti intervertebralnih diskova i ostale dorzopatije M50-M54	1,9	Neuroze i afektivni poremećaji povezani sa stresom i somatomorf.porem. F40-F48	1,4	Zloćudna novotvorina dojke C50	2,9
Kifoza, skolioza i lordoza M40-M41	1,2	Konjunktivitis H10	1,4	Poremećaji štitnjače E00-E07	1,4	Osteoporoza i osteomalacija M80-M83	2,7

3.4. ORTODONTSKE ORDINACIJE

U 2019. godini radilo je 7 timova s punim (6 imaju ugovor s HZZO-om) i 1 s djelomičnim radnim vremenom. Uz 8 doktora dentalne medicine specijalista ortodontije radilo je 7 zubnih asistenta srednje stručne spreme.

Tablica 1 - Timovi i zdravstveni radnici u 2019. godini

Lokacija	Broj timova		Zdravstveni radnici	
	Puno radno vrijeme	Djelomično radno vrijeme	Specijalisti ortodontije	Zubni asistenti SSS
Ukupno	7	1	8	7
Ugovorne:	6	-	6	6
Labinština	1	-	1	1
Poreština	1	-	1	1
Puljština	2	-	2	2
Rovinjština	2	-	2	2
Neugovorne:	1	1	2	1
Bujština	1	-	1	-
Poreština	-	1	1	1

Kod ugovornih ortodonata obavljeno je 5.901 posjeta (2018.g. 4.792) i načinjeno 2.352 protetskih radova/aparata (2018.g. 1.824).

Kod neugovornih ortodonata registriran je 541 posjet i 106 protetskih radova. Oni su osim ortodontskih obavljali i druge radove.

Kod ugovornih ortodonta zabilježeno je 23,1% više posjeta nego lani, te 28,9% više izrađenih aparata.

Tablica 2 - Rad ortodontskih ordinacija u 2019. godini

2019.	UKUPNO	0 – 6 g.	7 – 19 g.	20 – 64 g.	65 + g.
Ugovorne ordinacije					
- broj posjeta	5.901	169	5.589	143	-
- broj aparata	2.352	59	2.206	87	-
Neugovorne ordinacije					
- posjeti	541	1	291	231	18
- protetski radovi	106	2	48	55	1
- plombirani zubi	2	-	1	1	-
- izvađeni zubi	37	-	-	32	5
- liječenje mekih tkiva	22	-	-	20	2