

**7. PORODI
I
PREKIDI
TRUDNOĆE**

OB Pula za svaki porod koji je završio prijemom u zdravstvenu ustanovu ispunjava prijavu "E-novorodenče". U slučaju višestrukog poroda ispunjava se onoliko prijava koliko ima novorođene djece (neovisno o tome jesu li živorodeni ili mrtvorodeni). Medicinske prijave poroda kroz Nacionalni javnozdravstveni sustav (NAJS), domena Bolnica, dostupne su Zavodu za javno zdravstvo Istarske županije odmah po slanju. Prijave poroda se u Zavodu kontroliraju (obuhvat i kvaliteta podataka). Također se prikupljaju prijave perinatalnih smrti.

OB Pula ispunjava prijavu prekida trudnoće za sve žene čija je trudnoća završila pobačajem, bez obzira na mjesto pobačaja (specijalističko-konzilijarna djelatnost u stacionarnoj zdravstvenoj ustanovi, dnevna bolnica, stacionar). U trudnoću završenu pobačajem ubraja se: izvanmaternična trudnoća, mola hydatidosa, ostali abnormalni produkti začeća, spontani pobačaj, legalno induciran pobačaj, ostali pobačaji, nespecificirani pobačaji, a prijavljuju se i neuspjeli pokušaji pobačaja.

Za potrebe ove publikacije analizirani su podaci o porodima i prekidima trudnoće dobiveni iz NAJS-a

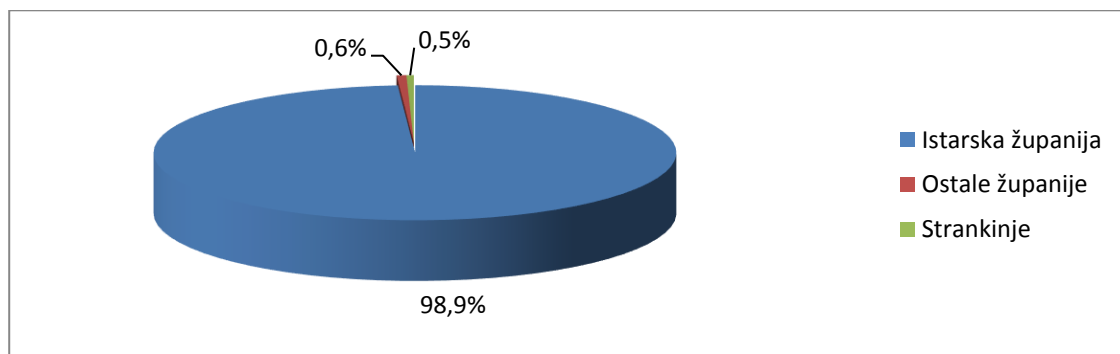
7.1. PORODI

U 2019. godini u OB Pula je registrirano 1.323 poroda s 1.336 ukupno rođene djece (26 blizanaca), od čega je 1.332 djece živorodeno i 4 mrtvorodeno. U dobi do 6 dana umrlo je 4 živorodjenih, što uz 4 mrtvorodjena, ukazuje na ukupno 8 perinatalno umrlih.

Tablica 1 - Broj poroda prema ishodu trudnoće u Općoj bolnici Pula u 2019. godini

Broj djece u porodu	Broj poroda	Broj rođene djece			Umrli 0-6 dana	Perinatalno umrli
		Ukupno	Živorodena	Mrtvorodena		
Jedno	1.310	1.310	1.306	4	4	8
Dvoje	13	26	26	-	-	-
UKUPNO	1.323	1.336	1.332	4	4	8

Većina poroda registrirana je kod majki s prebivalištem u IŽ (1.309 poroda ili 98,9%), 8 poroda kod majki iz drugih županija te 6 kod majki s prebivalištem u drugoj državi.



Slika 1 - Gravitacija roditelja u Opću bolnicu Pula u 2019. godini

Oko polovine roditelja (54,6%) je prvi put rodilo, za 33,1% žena je ovo bio drugi porod, za 8,8% treći porod, a 3,5% roditelja rodilo je više od 3 puta. Također 79,5% roditelja nije imalo prekide trudnoće, 14,7% su imale jedan prekid, a 5,8% je imalo više prekida trudnoće.

Tablica 2 - Rodilje u Općoj bolnici Pula u 2019. godini prema broju ranijih poroda i prekida trudnoće

		UKUPNO	Broj dosadašnjih poroda i prekida trudnoće							
			0	1	2	3	4	5	6	7+
Dosadašnji porodi	Broj	1.323	723	438	116	29	7	4	4	2
	%	100,0	54,6	33,1	8,8	2,2	0,5	0,3	0,3	0,2
Dosadašnji prekidi trudnoće	Broj	1.323	1052	195	54	16	5	1	-	-
	%	100,0	79,5	14,7	4,1	1,2	0,4	0,1	-	-

Stručno obrazovanje (završena srednja škola ili viši nivo obrazovanja) imalo je 95,9% roditelja, a zaposleno (redovan posao ili samostalna djelatnost) je bilo 68,5%.

Tablica 3 - Rodilje u Općoj bolnici Pula u 2019. godini prema završenoj školi i radnom statusu

Završena škola	Ukupno	Bez OŠ	Nezavrš. OŠ	OŠ	SŠ	VŠS	VSS	Nepoz.
Broj	1.323	2	7	45	702	124	380	63
%	100,0	0,2	0,5	3,4	53,0	9,4	28,7	4,8
Radni status	Ukupno	Domaćica	Nezap./povremeni p.	Redovan p.	Samostal. djel.	Student	Učenik	Nepoz.
Broj	1.323	26	313	872	35	17	7	53
%	100,0	2,0	23,7	65,9	2,6	1,3	0,5	4,0

U 2019.g. u strukturi rođene djece prema dobi majke najčešće su majke u dobi 30-34 godina (36,4%) i u dobi 25-29 godina (24,8%) potom u dobi 35-39 godina (20,4%) i 20-24 godina (11,7%), 40-44 godina (69 djece – 5,2%), a najmanje rođene djece je kod majki u dobi 45-49 godina (2 djece – 0,1%) dok su djevojke u dobi 15-19 godina rodile 19 djece (1,4% ukupnih poroda) (od toga djevojke u dobi 15-17 g. 5 djece). Većinu djece, gotovo dvije trećine (62,1%) rodile su majke u dobi iznad 30 godina.

Tablica 4 - Broj rođenih i perinatalno umrlih u Općoj bolnici Pula u 2019. godini prema dobi majke

Dob majke	Rođeni		Živorodeni			Umrli (0-6 d.)	Perinatalno umrli
	Broj	%	Živorodeni	Živorodeni (ostali živi)	Mrtvorodeni		
UKUPNO	1.336	100,0	1.332	1.328	4	4	8
15-19	19	1,4	19	19	-	-	-
20-24	157	11,7	157	157	-	-	-
25-29	331	24,8	329	328	2	1	3
30-34	486	36,4	485	483	1	2	3
35-39	272	20,4	272	271	1	-	1
40-44	69	5,2	69	68	-	1	1
45-49	2	0,1	2	2	-	-	-

Udio živorođenih porodne težine iznad 2.500 grama je u 2019. godini bio 95,9%. Najviše je živorođenih porodne težine 3.000-3.499 grama (36,9%) i 3.500-3.999 grama (34,5%).

Tablica 5 - Živorodena djeca u Općoj bolnici Pula u 2019. godini prema težini pri rođenju i dobi majke

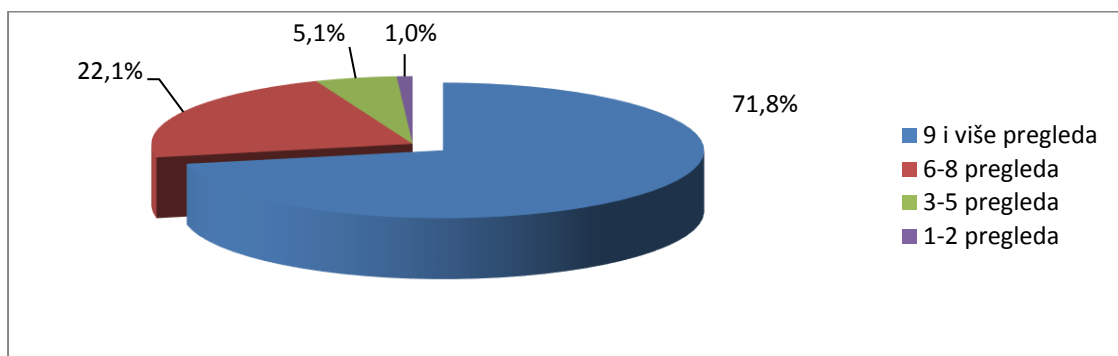
Težina (grami)	Ukupno		Dob roditelje						
	Broj	%	15-19	20-24	25-29	30-34	35-39	40-44	45-49
< 499	-	-	-	-	-	-	-	-	-
500- 999	3	0,2	-	-	1	1	-	1	-
1000-1499	1	0,1	-	-	-	1	-	-	-
1500-1999	6	0,5	-	1	-	5	-	-	-
2000-2499	44	3,3	1	2	10	15	13	3	-
2500-2999	160	12,0	2	18	35	60	36	8	1
3000-3499	492	36,9	7	65	138	157	91	34	-
3500-3999	460	34,5	9	57	110	177	88	18	1
4000-4499	147	11,1	-	14	30	61	39	3	-
>4500	18	1,4	-	-	5	7	4	2	-
UKUPNO	1.332	100,0	19	157	329	485	271	69	2
%	100,0		1,4	11,8	24,7	36,4	20,3	5,2	0,2

Djeca niske porodne težine (ispod 2.500 grama) 2019. godine je bilo 55 odnosno 4,1%, a njihov udio se već godinama kreće između 3 i 4%.

Tablica 6 - Živorodena djeca porođajne težine < 2500 grama u Općoj bolnici Pula 2010. - 2019. godine

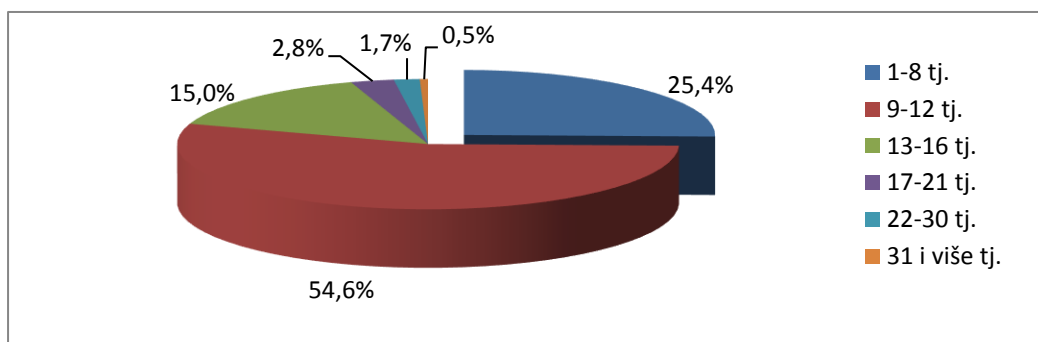
	2010.	2011.	2012.	2013.	2014.	2015.	2016.	2017.	2018.	2019.
Živorodeni - ukupno	1.515	1.398	1.378	1.322	1.395	1.289	1.327	1.353	1.377	1.332
Porodajna težina < 2500 g	63	47	57	42	59	50	50	52	51	55
% od živorođenih	4,2	3,4	4,1	3,2	4,2	3,9	3,8	3,8	3,7	4,1

Antenatalne preglede je 71,8% roditelja obavilo 9 i više puta (optimalna antenatalna skrb), 22,1% roditelja je obavilo 6-8 pregleda, a 5,1% roditelja 3-5 pregleda. Nije bilo roditelja s nekontroliranom trudnoćom (bez antenatalnih pregleda), a s nezadovoljavajućim minimalnim brojem pregleda (1-2 pregleda) 1,0% roditelja. Prosječan broj antenatalnih pregleda bio je 9,9 po roditelji.



Slika 2 - Rodilje u Općoj bolnici Pula u 2019.g. prema broju antenatalnih pregleda

Vrijeme prvog pregleda do 12. tjedna trudnoće imalo je 80,1% rodilja (do 8. tjedna 25,4% rodilja).



Slika 3 - Rodilje u Općoj bolnici Pula u 2019.g. prema vremenu prvog pregleda

Komplikacije u trudnoći registrirane su kod četvrtine rodilja (24,2%). Kod 6,8% rodilja evidentirana je jedna komplikacija, kod 7,5% dvije, a kod 9,9% tri i više komplikacija.

Tablica 7 - Rodilje u Općoj bolnici Pula u 2019.g. prema broju komplikacija u trudnoći

	UKUPNO rodilja	Broj komplikacija					Rodilje s komplikacijama
		0	1	2	3	4+	
Broj	1.323	1.003	90	99	75	56	320
%	100,0	75,8	6,8	7,5	5,7	4,2	24,2

Najčešće evidentirane komplikacije u trudnoći bile su prijevremena ruptura ovojnice i prijevremeni trudovi bez poroda (5,7%), gestacijski dijabetes (5,3%), prenošenost (5,3%), dijabetes melitus prije trudnoće (4,8%), nepravilnosti fetalnog položaja i/ili stava (4,5%), infekcije mokraćnog i spolnog sustava (4,1%) i ostale hipotireoze (2,7%).

Tablica 8 - Registrirana patološka stanja i komplikacije u trudnoći kod roditelja u Općoj bolnici Pula u 2019.g.

Patologija i komplikacije u trudnoći	MKB-10 grupa	Patološka stanja u trudnoći	
		Broj	%
Prijeteći pobačaj	O20.0	10	1,3
Prijevremena ruptura ovojnice i prijevremeni trudovi bez poroda	O42; O42.0 - O42.2; O42.9; O60.0	44	5,7
Sindrom intraamnijske infekcije	O41.1	4	0,5
Druge infekcije mokraćnog i spolnog sustava u trudnoći	O23; O23.0- O23.5; O23.9; N18.9; N34	32	4,1
Placenta previja	O44; O44.0; O44.1	2	0,3
Abrupcija placente	O45; O45.0; O45.8; O45.9	3	0,4
Gestacijska hipertenzija	O13	15	1,9
Preeklampsija	O14.0; O14.1; O14.9	15	1,9
Dijabetes melitus prije trudnoće	O24; O24.0 - O24.3; O24.9	37	4,8
Gestacijski dijabetes	O24.4	41	5,3
Intrauterini zastoj rasta (IUGR)	O36.5	11	1,4
Rh i druge izoimunizacije	O36.0; O36.1	2	0,3
Cefalopelvina disproporcija	O33; O33.0-O33.9	12	1,5
Nepravilnosti fetalnog položaja i/ili stava	O32; O32.0-O32.6; O32.8; O32.9	35	4,5
Oligohidramnij	O41.0	10	1,3
Polihidramnij	O40	9	1,2
Prenošenost	O48	41	5,3
Fetalna malformacija i druga oštećenja fetusa	O35.0; O35.2 - O35.9	-	-
Intrauterina hipoksija	O36.3	6	0,8
Antepartalna hemoragija	O20; O20.8; O20.9; O46; O46.0; O46.8.; O46.9	5	0,6
Poremećaji jetrene funkcije u trudnoći	O26.6	15	1,9
Poremećaji posteljice	O43, O43.0- O43.2; O43.8; O43.9	8	1,0
Insuficijencija cerviksa	O34.3	3	0,4
Ostale hipotireoze	E03	21	2,7
Druge bolesti / poremećaji		395	50,9
UKUPNO PATOLOŠKIH STANJA		776	100,0

U 12,5% roditelja zabilježene su porodne komplikacije. Jednu komplikaciju u porodu imalo je 7,3% roditelja, a 5,2% imalo je dvije i više evidentirane porodne komplikacije.

Tablica 9 - Rodilje u Općoj bolnici Pula u 2019.g. prema broju porodnih komplikacija

	UKUPNO roditelja	Broj porodnih komplikacija					Rodilje s komplikacijama
		0	1	2	3	4+	
Broj	1.323	1.157	97	52	15	2	166
%	100.0	87,5	7,3	3,9	1,1	0,2	12,5

Najčešće porodne komplikacije bile su prijevremeni porod (7,1%) te retinirana ili defektna posteljica (5,9%).

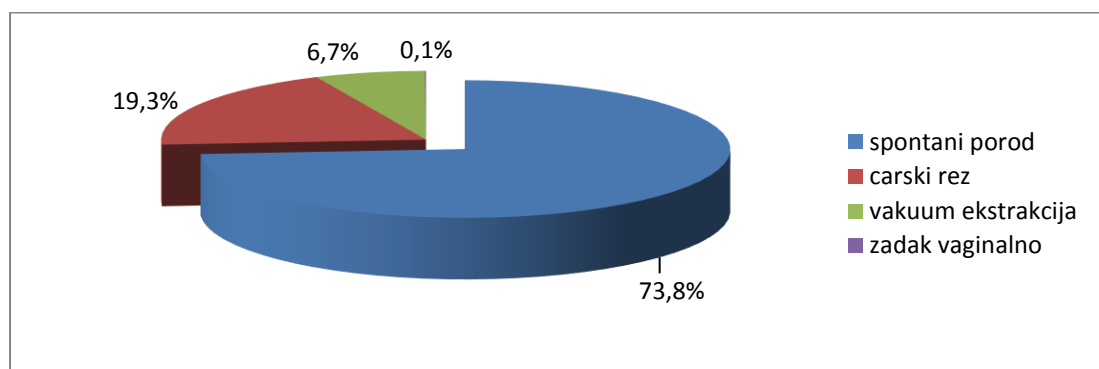
Tablica 10 - Patološka stanja i porodne komplikacije u Općoj bolnici Pula u 2019.g.

Patologija i porodne komplikacije	MKB-10 grupa	Porodne komplikacije	
		Broj	%
Prijevremeni porod (≥ 22 navršena tj. gestacije i < 37 navršenih tjedana gestacije)	O60; O60.1 - O60.3	18	7,1
Ruptura međice II/III stupnja	O70.1 - O70.3	8	3,1
Retinirana ili defektna posteljica	O72.0 - O72.2; O73; O73.0; O73.1	15	5,9
Krvarenje	O67; O67.0; O67.8; O67.9	-	-
Distocija ramena	O66.0	-	-
Druge bolesti / poremećaji		213	83,9
UKUPNO		254	100,0

U 73,8% rodilja porod je bio spontani, 19,3% poroda je dovršeno carskim rezom, a 6,7% vakuum ekstrakcijom.

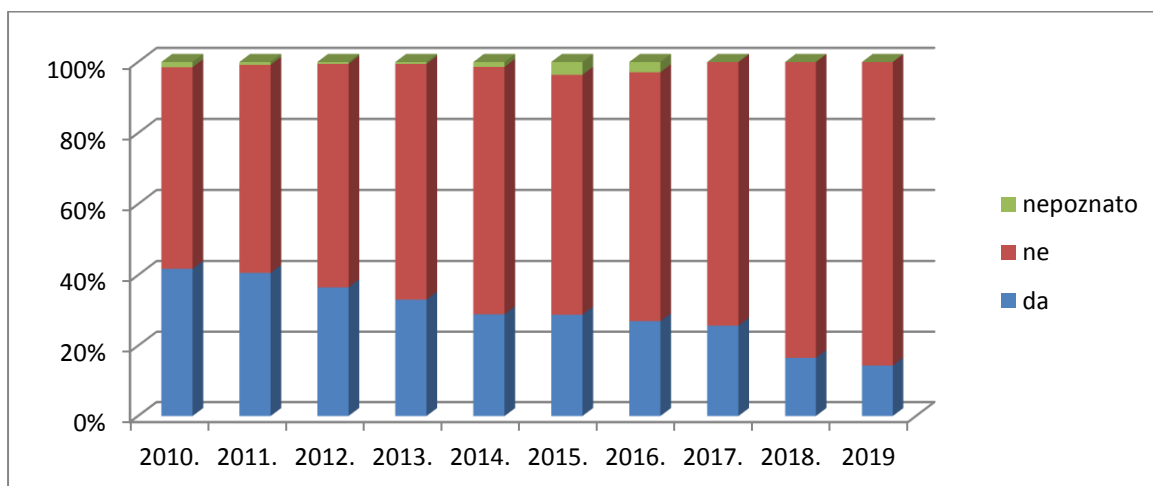
Tablica 11 - Rodilje prema završetku poroda u Općoj bolnici Pula u 2019.g.

	BROJ	%
Spontani	977	73,8
Vakuum ekstrakcijom	89	6,7
Zadak vaginalno	1	0,1
Carski rez - ukupno:	256	19,3
-Izborni carski rez prije početka poroda	89	6,7
-Hitni carski rez prije početka poroda	33	2,5
-Hitni carski rez za vrijeme poroda	134	10,1
UKUPNO	1.323	100,0



Slika 4 - Rodilje prema završetku poroda u Općoj bolnici Pula u 2019.g.

Poroda s epiziotomijom bilo je 14,4% i njihov je udio u kontinuiranom padu (2010.g. 41,8%) što doprinosi humanizaciji poroda.



Slika 5 - Rodilje prema epiziotomiji u Općoj bolnici Pula 2010.-2019. g.

Kod 17,8% rođene djece evidentirana su patološka stanja, ukupno 492 patoloških stanja ili 2,1 stanje po djetetu s patologijom. Najčešće su evidentirane hiperbilirubinemija (16,9%), poremećaji koji se odnose na kratko trajanje gestacije i nisku porođajnu težinu (15,9%), rana neonatalna infekcija (11,8%), kongenitalne malformacije i kromosomopatije (6,7%), respiracijski poremećaji povezani sa nezrelošću (4,1%) te usporen rast fetusa i pothranjenost (2,8%).

Tablica 12 - Patološka stanja i komplikacije - patologija djeteta u Općoj bolnici Pula 2019.g.

Patologija djeteta	Ukupno rođeni	Živorodeni	Mrtvorodeni
-Hiperbilirubinemija (P59; P59.0-P59.3; P59.8; P59.9)	83	83	-
-Hemolitička bolest (P55; P55.0; P55.1; P55.8; P55.9)	1	1	-
-Porodna trauma (P10-P15)	3	3	-
-Rana neonatalna infekcija, izuzevši sepsu (P02.7; P23; P23.0 - P23.9; P35, P37-P39)	58	57	1
-Perinatalna hipoksija/asfiksija (P20; P20.0; P20.1; P20.9; P21; P21.0; P21.1; P21.9)	8	7	1
-Konvulzije (P90)	3	3	-
-Hiposurfaktoza (P22.0)	12	12	-
-Respiracijski poremećaji povezani s nezrelošću (P22.8; P22.9)	20	20	-
-Mekonijski aspiracijski sindrom (P24.0)	5	5	-
-Intrakranijalno krvarenje (P52; P52.0 - P52.6; P52,8; P52.9)	1	1	-
-Kongenitalne malformacije i kromosomopatije (Q00-Q99)	33	33	-
-Tranzitorna tahipneja (P22.1)	9	9	-
- Poremećaji koji se odnose na kratko trajanje gestacije i nisku porođajnu težinu (P07)	78	77	1
- Usporen rast fetusa i njegova pothranjenost (P05)	14	14	-
- Poremećaji koji se odnose na dugo trajanje gestacije i veliku porođajnu težinu (P08)	13	13	-
-Ostale bolesti i stanja	151	148	3
UKUPNO PATOLOGIJE	492	486	6
Ukupno rođenih s patologijom	238	234	4
Ukupno rođenih	1.336	1.332	4

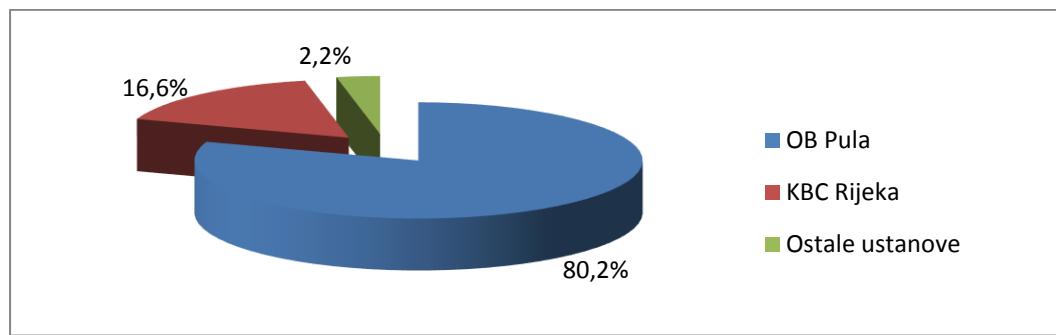
U 2019.g. zbog komplikacija u trudnoći, porodu ili babinjama u OB Pula nije umrla niti jedna žena. Prema podacima DZS, smrt roditelja s prebivalištem u IŽ zabilježena je 2007. godine, a prije toga 1999. godine.

Prema podacima Hrvatskog zavoda za javno zdravstvo (HZJZ) u OB Pula u 2019.g. obavljeno je 80,2% od ukupnih poroda žena s prebivalištem u IŽ, a u KBC Rijeka obavljeno je 16,6% poroda žena s prebivalištem u IŽ.

Tablica 13 - Udio poroda žena s prebivalištem u Istarskoj županiji u Općoj bolnici Pula od 2010. do 2019. godine

	2010.	2011.	2012.	2013.	2014.	2015.	2016.	2017.	2018.	2019.
Broj poroda	1.946	1.871	1.868	1.835	1.808	1.713	1.661	1.720	1.711	1.622
- od toga OB Pula	1.477	1.352	1.342	1.286	1.346	1.260	1.292	1.330	1.348	1.301
% OB Pula	75,9	72,3	71,8	70,1	74,4	73,6	77,8	77,3	78,8	80,2

Izvor: HZJZ



Slika 6 - Gravitacija roditelja s prebivalištem u Istarskoj županiji po ustanovama u 2019. godini

Izvor: HZJZ

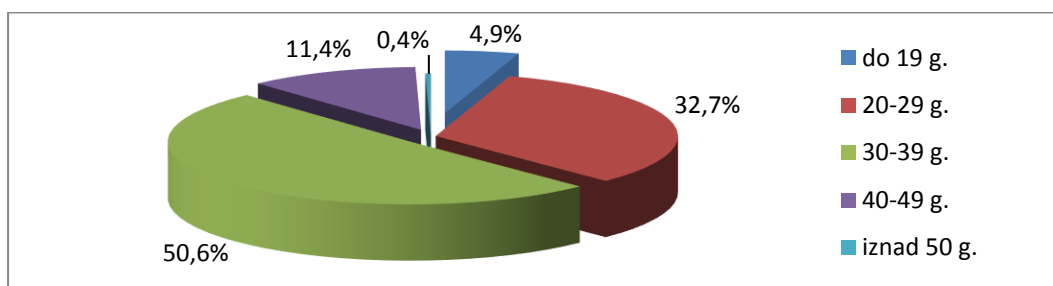
7.2. PREKIDI TRUDNOĆE

U OB Pula 2019. godine bilo je registrirano 515 prekida trudnoće. Prekid trudnoće je najčešće zabilježen kod žena u dobi 30-39 godine (287 ili 55,7%), odnosno 20-29 godina (138 ili 26,8%). Najviše je bilo legalno induciranih prekida (263 ili 51,1%), spontanih prekida bilo je 32,8%, a ostalih prekida (abnormalni produkti začeća te ostalo) bilo je 16,1%. Kod adolescentica u dobi do 19 godina evidentirano je 21 prekid trudnoće od čega su 13 bili legalno inducirani prekidi.

Tablica 1 - Ukupan broj žena s prekidom trudnoće prema dobi i grupi prekida trudnoće u Općoj bolnici Pula 2019. godine

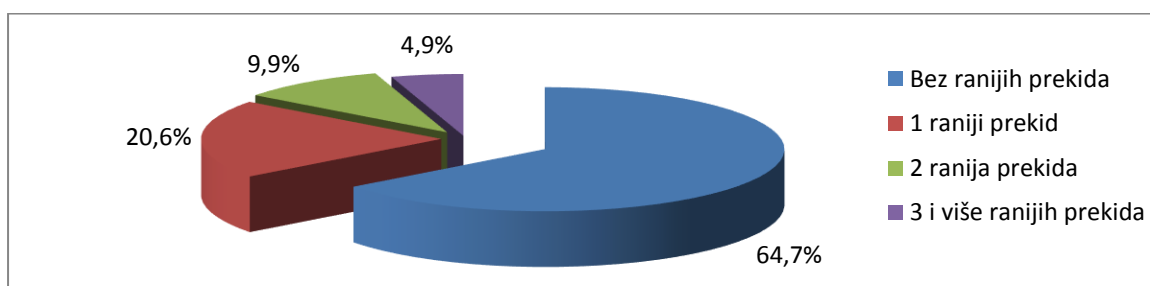
Grupa prekida	Broj	%	15-19 g.	20-29 g.	30-39 g.	40-49 g.	50-55g.
spontani O03.0-O03.9	169	32,8	3	39	103	24	-
legalno inducirani O04.0-O04.9	263	51,1	13	86	133	30	1
ostali (O00-O02.9, O05,O06)	83	16,1	5	13	51	14	-
UKUPNO	515	100,0	21	138	287	68	1

Među ženama koje traže prekid trudnoće (legalno inducirani prekid trudnoće), većina je onih u dobi 30-39 godina (50,6%), a slijed žene u dobi 20-29 godina (32,7%) te 40-49 godina (11,4%). Adolescentice čine 4,9% svih žena koje su obavile pobačaj na zahtjev.



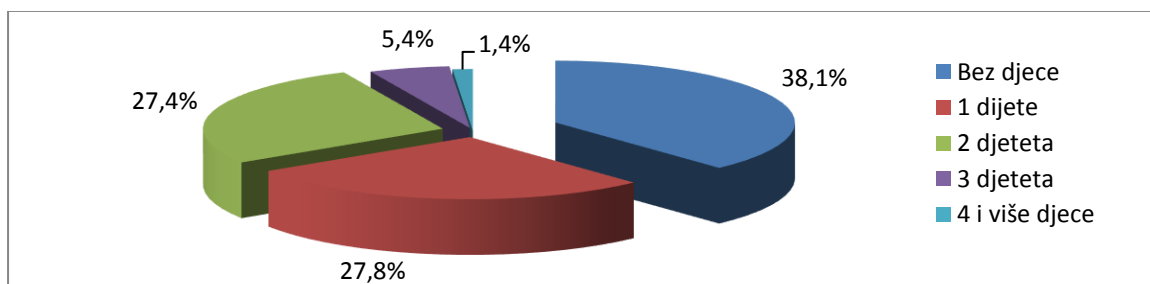
Slika 1 - Legalno inducirani prekidi trudnoće u Općoj bolnici Pula u 2019. godini prema dobi žene

Od svih žena koje su imale prekid trudnoće najviše je onih koje nisu imale ranijih prekida trudnoće (64,7%), 20,6% je već imalo jedan prekid trudnoće, 9,9% imalo je ranije 2 prekida, dok je kod 4,9% bilo 3 i više prekida trudnoće.



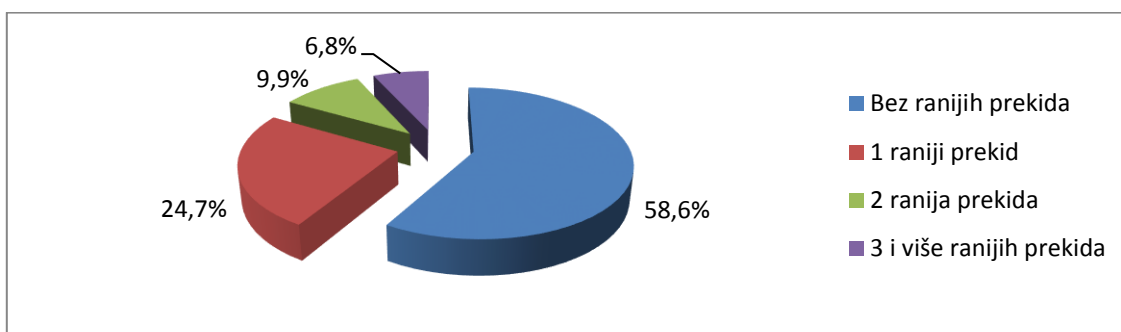
Slika 2 - Broj žena s prekidom trudnoće (sve grupe prekida) u Općoj bolnici Pula 2019. godine prema broju ranijih prekida trudnoće

Također oko trećine (38,1%) svih žena koje su imale prekid trudnoće nema djece, jedna četvrtina (27,8%) ima jedno dijete, jedna četvrtina (27,4%) ima dva djeteta, 5,4% ima tri djeteta, a 1,4% ima četiri i više djece.



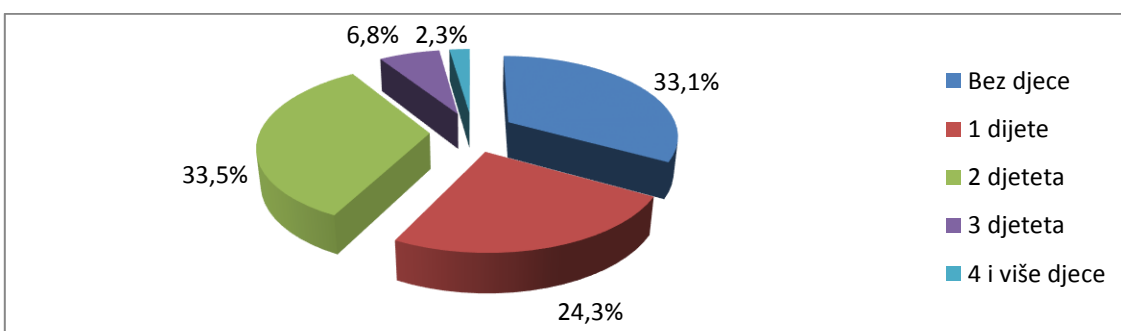
Slika 3 - Broj žena s prekidom trudnoće (sve grupe prekida) u Općoj bolnici Pula 2019. godine prema broju žive djece

Među ženama koje traže prekid trudnoće najviše je onih koje nisu imale ranijih prekida trudnoće (58,6%), 24,7% je ranije imalo jedan prekid trudnoće, 9,9% dva prekida, a 6,8% je imalo 3 i više legalno induciranih prekida.



Slika 4 - Broj žena s prekidom trudnoće (legalno inducirani) prema broju ranijih prekida trudnoće u Općoj bolnici Pula 2019. godine

Također dvije trećine (66,9%) žena koje su zatražile prekid već imaju djecu (24,3% jedno, 33,5% dvoje, 6,8% troje te 2,3% četiri i više djece). Oko trećina (33,1%) žena koje su legalno inducirale prekid trudnoće je bez djece, većinom u dobi 20-29 godina.



Slika 5 - Broj žena s prekidom trudnoće (legalno inducirani) u Općoj bolnici Pula 2019. godine prema broju djece

U 2019. godini registrirano je u OB Pula 488 (94,8%) prekida žena s prebivalištem u IŽ, 16 kod žena iz drugih županija i 11 kod žena iz drugih država.

Tablica 2 - Broj prekida trudnoće u Općoj bolnici Pula prema prebivalištu žene i grupi prekida u 2019. godini.

Grupa prekida	UKUPNO	Istarska županija	%	Ostale županije	Strankinje
spontani O03.0-O03.9	169	155	31,8	7	7
legalno inducirani O04.0-O04.9	263	256	52,5	7	-
ostali (O00-O02.9, O05, O06)	83	77	15,8	2	4
UKUPNO	515	488	100,0	16	11

Stručno obrazovanje (završena srednja škola ili viši nivo obrazovanja) ima 75,7% žena koje su imale prekid trudnoće, 55,2% je zaposlena, a 41,5% su udane ili u zajednici. Između 11,1% i 19,0% žena nema u prijavi prekida trudnoće naveden obrazovni, radni i bračni status.

Tablica 3 - Broj žena s prekidom trudnoće (sve grupe prekida) u Općoj bolnici Pula u 2019. godini prema završenoj školi, radnom statusu i bračnom stanju

Završena škola	Ukupno	Bez OŠ	Nezavrš. OŠ	OŠ	SŠ	VŠS	VSS	Nepoz.
Broj	515	-	4	25	273	85	32	96
%	100,0	-	0,8	4,9	53,0	16,5	6,2	18,6
Radni status	Ukupno	Domaćica	Nezap./ povremeni p.	Redovan p.	Samostalna djel.	Student	Učenica	Nepoz.
Broj	515	-	105	282	2	15	13	98
%	100,0	-	20,4	54,8	0,4	2,9	2,5	19,0
Bračno stanje	Ukupno	Neudana	Udana	Razvedena	U izvanbrač. zajednici	Udovica	Nepoz.	
Broj	515	189	213	14	1	41	57	
%	100,0	36,7	41,3	2,7	0,2	8,0	11,1	

Žene koje su tražile prekid su 37,6% udane ili žive u zajednici, 48,0% zaposlene i 71,9% stručno obrazovane. Ovi su postoci vjerojatno još i veći, ali između 14,1% i 20,9% žena nema u prijavi legalnog prekida trudnoće naveden obrazovni, radni i bračni status.

Tablica 4 - Broj žena s prekidom trudnoće (legalno inducirani) u Općoj bolnici Pula u 2019. godini prema završenoj školi i radnom statusu

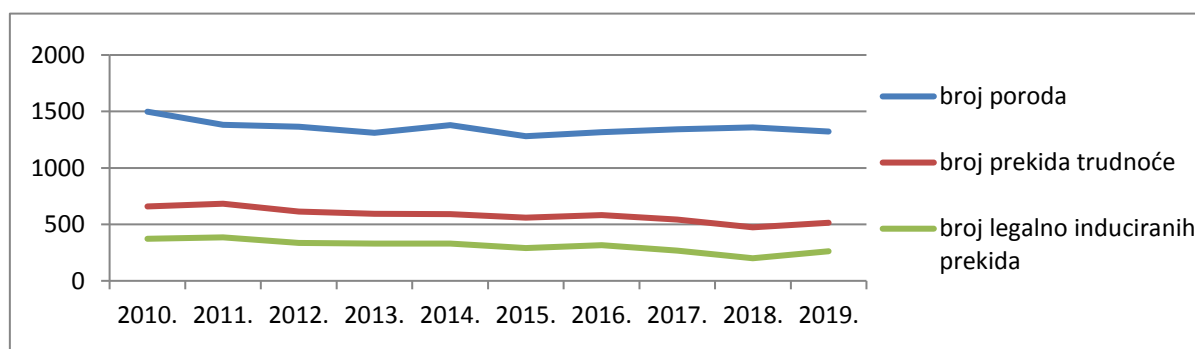
Završena škola	Ukupno	Bez OŠ	Nezavrš. OŠ	OŠ	SŠ	VŠS	VSS	Nepoz.
Broj	263	-	1	18	154	29	6	55
%	100,0	-	0,4	6,8	58,6	11,0	2,3	20,9
Radni status	Ukupno	Domaćica	Nezap./ povremeni p.	Redovan p.	Samostalna djel.	Student	Učenica	Nepoz.
Broj	263	-	65	125	1	9	9	54
%	100,0	-	24,7	47,6	0,4	3,4	3,4	20,5
Bračno stanje	Ukupno	Neudana	Udana	Razvedena	U izvanbrač. zajednici	Udovica	Nepoz.	
Broj	263	101	99	6	-	20	37	
%	100,0	38,4	37,6	2,3	-	7,6	14,1	

Sve navedeno ukazuje da se prekid trudnoće i dalje koristi kao sredstvo kontracepcije bez obzira na obrazovanje, radni status i bračno stanje žene.

Posljednjih godina bilježimo trend smanjenja broja poroda i prekida trudnoća u OB Pula. Na 3 poroda dolazi po 1 prekid trudnoće, odnosno na 5,0 poroda 1 legalno inducirani prekid.

Tablica 5 - Broj poroda i prekida trudnoće u Općoj bolnici Pula od 2010. do 2019. godine

	2010.	2011.	2012.	2013.	2014.	2015.	2016.	2017.	2018.	2019.
Broj poroda	1.498	1.381	1.365	1.311	1.379	1.281	1.316	1.343	1.359	1.323
Broj prekida	659	683	614	593	591	559	581	542	474	515
-spontani	61	60	58	54	62	57	46	155	141	169
-legalno inducirani	372	385	335	329	330	290	315	269	200	263
-ostali	226	238	221	210	199	212	220	118	133	83
Odnos porodi / prekidi	2,3	2,0	2,2	2,2	2,3	2,3	2,3	2,5	2,9	2,6
Broj legalno induciranih prekida na 100 poroda	24,8	27,9	24,5	25,1	23,9	22,6	23,9	20,0	14,7	19,9



Slika 6 - Broj poroda i prekida trudnoće u Općoj bolnici Pula od 2010. do 2019. godine

Prema podacima Hrvatskog zavoda za javno zdravstvo (HZJZ) u OB Pula u 2019.g. obavljeno je 86,5% ukupnih legalno induciranih prekida žena s prebivalištem u IŽ. Broj legalno induciranih prekida žena s prebivalištem u IŽ na 1.000 živorođene djece je u posljednjih deset godina u padu.

Tablica 6 - Udio prekida trudnoće žena s prebivalištem u Istarskoj županiji u Općoj bolnici Pula od 2010. do 2019. godine

	2010.	2011.	2012.	2013.	2014.	2015.	2016.	2017.	2018.	2019.
Broj prekida žena*	746	781	864	656	636	614	615	546	529	545
- od toga OB Pula*	626	650	573	561	561	528	555	506	451	488
% OB Pula	83,9	83,2	66,3	85,5	88,2	86,0	90,2	92,7	85,2	89,5
Broj legalno induciranih prekida*	426	439	449	349	350	315	333	274	233	296
- od toga OB Pula*	354	370	314	310	319	274	304	251	198	256
% OB Pula	82,1	84,3	69,9	88,8	91,1	87,0	91,3	91,6	85,0	86,5
Broj živorođenih *(DZS)	1.906	1.827	1.832	1.801	1.813	1.701	1.669	1.690	1.670	1.589
Br.leg. induc. prekida na 1000 živorođ. djece *	223,5	240,3	245,1	193,8	193,1	185,2	199,5	162,1	139,5	186,3

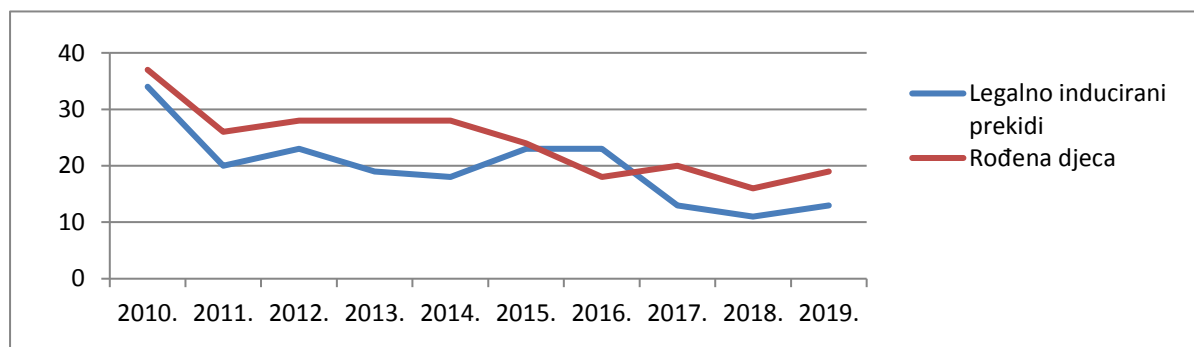
*žene s prebivalištem u IŽ

Izvor: HZJZ

U OB Pula u posljednjih deset godina broj prekida trudnoće i broj rođene djece kod adolescentica je u padu. U posljednjih pet godina (2015.-2019.) u odnosu na 2010.-2014. godinu broj legalno induciranih prekida kod adolescentica smanjen je za 27,2% (s 114 na 83), a broj rođene djece smanjen je za 34,0% (s 147 na 97).

Tablica 7 - Broj prekida trudnoće i rođene djece kod adolescentica (do 19. godina) u Općoj bolnici Pula od 2010. do 2019. godine

Godina	Prekidi	Od toga legalno inducirani	Broj rođene djece	Od toga živorođena djeca
2010.	44	34	37	37
2011.	28	20	26	26
2012.	28	23	28	28
2013.	21	19	28	28
2014.	23	18	28	28
<i>Ukupno 2010.-2014.</i>	144	114	147	147
2015.	30	23	24	24
2016.	26	23	18	18
2017.	22	13	20	20
2018.	12	11	16	16
2019.	21	13	19	19
<i>Ukupno 2015.-2019.</i>	111	83	97	97
SVEUKUPNO	255	197	244	244



Slika 7 - Broj zatraženih prekida trudnoće i rođene djece kod adolescentica (do 19. godina) u Općoj bolnici Pula od 2010. do 2019. Godine

