

**RAD U PRIMARNOJ
ZDRAVSTVENOJ ZAŠTITI**

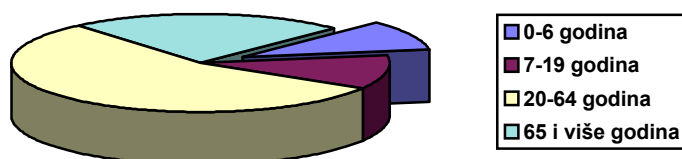
5.1. Ugovorne ordinacije u Istarskoj županiji u 1999. godini

GRAD/ OPĆINA	Obiteljska medicina	Pedijatrija	Ginekologija	Medicina rada	Stomatologija	Hitna pomoć
<i>Osobe u skrbi</i>	<i>182 932</i>	<i>13 405</i>	<i>78 682</i>	<i>8 051</i>	<i>186 876</i>	<i>221 171</i>
UKUPNO	126	13	10	3	79	27
Buje	4	-	-	-	3	-
Buzet	5	-	-	-	3	-
Labin	8	1	1	-	7	6
Novigrad	4	-	-	-	2	-
Pazin	8	1	1	-	4	2
Poreč	15	2	1	-	8	3
Pula	43	7	5	-	30	7
Rovinj	8	1	1	1	5	1
Umag	7	1	1	2*	4	8
Barban	1	-	-	-	1	-
Kanfanar	1	-	-	-	1	-
Kršan	3	-	-	-	1	-
Lupoglav	1	-	-	-	-	-
Marčana	1	-	-	-	-	-
Medulin	2	-	-	-	1	-
Motovun	1	-	-	-	1	-
Raša	1	-	-	-	1	-
Sv. Nedilja	1	-	-	-	-	-
Sv. Vinčenat	1	-	-	-	-	-
Tinjan	2	-	-	-	1	-
Višnjan	1	-	-	-	2	-
Vodnjan	3	-	-	-	2	-
Vrsar	2	-	-	-	1	-
Žminj	2	-	-	-	1	-
Kaštelir- Labinci	1	-	-	-	-	-

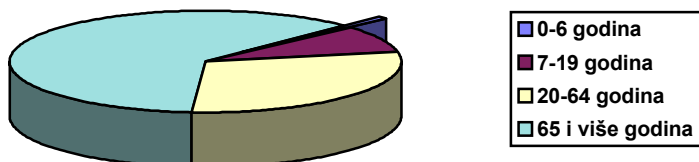
*do 30.11.1999. ugovor s HZZO, nakon toga zakupci bez ugovora

5.2. Osobe u skrbi te posjeti i pregledi u obiteljskoj medicini i pedijatriji u Istarskoj županiji u 1999. godini

	OSOBE U SKRBI	POSJETI		PREGLEDI		UPUĆIVANJE NA SPECIJALISTIČKI PREGLED
		u ordinaciji	u kući	u ordinaciji	u kući	
UKUPNO	196 337	1 302 242	22 843	802 219	17 235	276 945
0-6 godina	13 579	129 866	201	95 470	178	16 256
7-19 godina	29 074	145 884	1 931	108 651	1 644	28 913
20-64 godina	122 983	719 617	6 675	429 300	5 116	159 580
65 i više godina	30 701	306 875	14 036	168 798	10 297	72 196



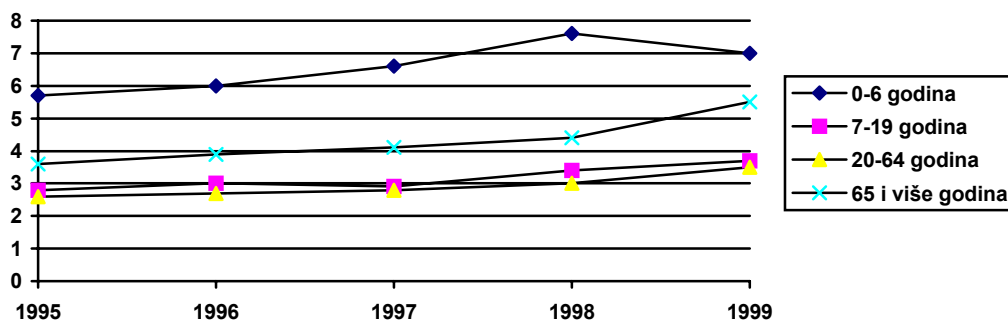
Slika 31. Struktura posjeta u ordinaciji prema dobnim skupinama u primarnoj zdravstvenoj zaštiti u Istarskoj županiji u 1999. godini



Slika 32. Struktura posjeta u kući prema dobnim skupinama u primarnoj zdravstvenoj zaštiti u Istarskoj županiji u 1999. godini

5.3. Pokazatelji korištenja zdravstvene zaštite u Istarskoj županiji u 1999. godini

	Broj na 1 osobu u skrbi:		
	posjeta u ordinaciji	pregleda u ordinaciji	upućivanja na spec. pregled
UKUPNO	6,6	4,1	1,4
0-6 godina	9,6	7,0	1,2
7-19 godina	5,0	3,7	1,0
20-64 godina	5,8	3,5	1,3
65 i više godina	10,0	5,5	2,4



Slika 33. Broj pregleda u ordinaciji na 1 osobu u skrbi u primarnoj zdravstvenoj zaštiti u Istarskoj županiji od 1996. do 1999. godine

5.4. Rad privatnih neugovornih liječnika u općoj medicini i zdravstvenoj zaštiti dojenčadi i predškolske djece u 1999. godini

	UKUPNO	0 - 6 god.	7 - 19 god.	20 - 64 god.	65 i više god.
POSJETI	15802	1 004	1 947	10 444	2 407
- u ordinaciji	15180	1 000	1 901	10 156	2 123
- u kući	622	4	46	288	284
PREGLEDI	12138	999	1 233	7 853	2 053
- u ordinaciji	11634	995	1 193	7 616	1 830
- u kući	504	4	40	237	223

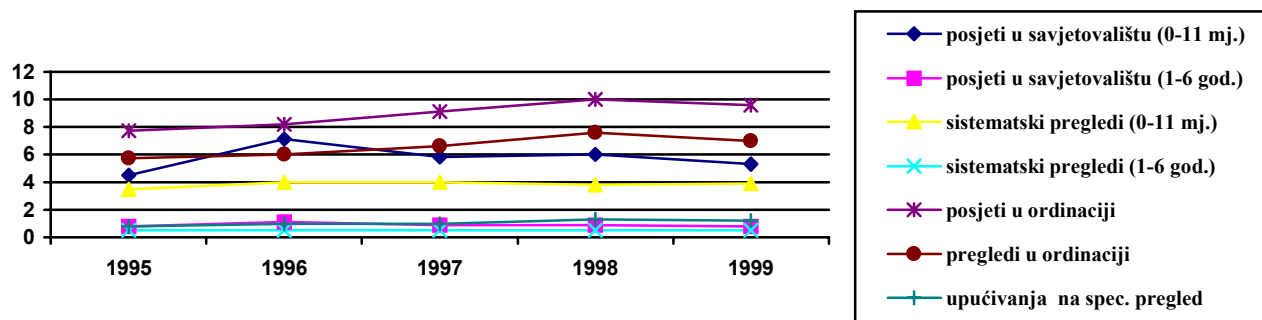
ZDRAVSTVENA ZAŠTITA DOJENČADI I PREDŠKOLSKE DJECE

5.5. Posjeti i pregledi u preventivnoj zdravstvenoj zaštiti dojenčadi i predškolske djece u 1999. godini u Istarskoj županiji

	OSOBE U SKRBI	POSJETI U SAVJETOVALIŠTU	SISTEMATSKI PREGLEDI	KONTROLNI I CILJANI PREGLEDI
UKUPNO	13 206	17 836	12 307	3 294
0 - 11 mj. - ukupno	1 654	8 699	6 447	1 479
0 - 2 mj.	311	2 462	1 885	437
3 - 5 mj.	484	3 439	2 367	667
6 - 11 mj.	859	2 798	2 195	375
1 - 6 g. ukupno	11 552	9 137	5 860	1 815
1 - 3 g.	5 435	6 052	3 483	1 373
4 - 6 g.	6 117	3 085	2 377	442

5.6. Pokazatelji korištenja zdravstvene zaštite dojenčadi i predškolske djece u Istarskoj županiji u 1999. godini

	Broj posjeta u savjetovalištu na:	Broj sistematskih pregleda na:
1 dojenče (0 - 11 mj.)	5,3	3,9
1 predškolsko dijete (1 - 6 god.)	0,8	0,5



Slika 34. Pokazatelji korištenja zdravstvene zaštite dojenčadi i predškolske djece na 1 osobu u skrbi u Istarskoj županiji od 1995. do 1999.g.

5.7. Posjeti i pregledi kod dojenčadi i predškolske djece (dob 0.-6. godina) u Istarskoj županiji u 1999. godini

	POSJETI		PREGLEDI	
	u ordinaciji	u kući	u ordinaciji	u kući
ISTARSKA ŽUPANIJA	129 866	201	95 470	178
<i>Gradovi-ukupno</i>	<i>121 564</i>	<i>165</i>	<i>89 399</i>	<i>149</i>
BUJE	3 863	15	2 850	6
BUZET	3 365	4	2 669	4
LABIN	8 831	5	5 975	5
NOVIGRAD	4 275	110	1 463	105
PAZIN	8 874	-	6 010	-
POREČ	14 443	4	9 679	2
PULA	56 893	11	46 063	11
ROVINJ	9 708	-	7 594	-
UMAG	11 312	16	7 096	16
<i>Općine-ukupno</i>	<i>8 302</i>	<i>36</i>	<i>6 071</i>	<i>29</i>

**ZDRAVSTVENA ZAŠTITA
ŠKOLSKE DJECE**

5.8. Broj djece u osnovnoj i srednjoj školi po razredima u Istarskoj županiji u školskoj godini 1998/1999.

<i>Razred</i>	Osnovna škola	Srednja škola
I	2 257	2 805
II	2 365	2 782
III	2 404	2 514
IV	2 766	1 793
V	2 750	
VI	2 667	
VII	2 605	
VIII	2 409	
UKUPNO	20 223	9 894

5.9. Sistematski i kontrolni pregledi školske djece u Istarskoj županiji – rad Službe za školsku medicinu Zavoda za javno zdravstvo

	Sistematski pregledi		Kontrolni pregledi
	Broj	%	Broj
Osnovna škola-ukupno	6 893	34,1	640
Upis u I razred	2 237	99,1	211
V razred	2 211	80,4	165
VIII razred	2 445	101,5	264
Srednja škola-ukupno	2 075	21,0	45
I razred srednje škole	2 075	74,0	45

Napomena: Obuhvat školske djece sistematskim pregledima izračunat na broj djece u školama (tablica 5.6.). U osnovnim školama pribrojen je i sistematski pregled za upis u I razred (upis u školsku godinu 1998/99.)

5.10. Rad komisija za upis u I razred osnovne škole – rad Službe za školsku medicinu Zavoda za javno zdravstvo

	UKUPNO	Dječaci	Djevojčice
Pregledano	2 229	1 178	1 051
Upisano	2 172	1 137	1 035
Odgodeno	18	15	3
Upisano pod određenim uvjetima	39	26	13

5.11. Ukupan broj obavljenih skrininga u osnovnim i srednjim školama u Istarskoj županiji u školskoj godini 1998/1999. – rad Službe za školsku medicinu Zavoda za javno zdravstvo

	UKUPNO	Osnovna škola	Srednja škola
Broj djece	4 446	4 383	63
Vid	670	607	63
Vid na boje	2 212	2 212	-
Sluh	523	523	-
Kralježnica	1 552	1 544	8
Ostalo	107	72	35
UKUPNO	5 064	4 958	106

5.12. Namjenski pregledi i cijepljenje u osnovnoj i srednjoj školi u Istarskoj županiji u školskoj godini 1998/1999. – rad Službe za školsku medicinu Zavoda za javno zdravstvo

	UKUPNO	Osnovna škola	Srednja škola
Prilagođeni program tjelesne kulture	356	178	178
Športske aktivnosti	149	98	51
Smještaj u dom	61	22	39
Prelazak iz druge škole	8	2	6
Na zahtjev druge ustanove	3	3	-
Profesionalna orijentacija	810	798	12
Namjenski pregled prije cijepljenja	3 849	3 014	835
Ostalo	178	158	20
UKUPNO	5 414	4 273	1 141

5.13. Obilasci škola i školskih kuhinja u osnovnoj i srednjoj školi u Istarskoj županiji u školskoj godini 1998/1999. – rad Službe za školsku medicinu Zavoda za javno zdravstvo

	UKUPNO	Osnovna škola	Srednja škola
Obilazak školske kuhinje	98	90	8
Higijensko epidemiološki obilazak	82	66	16
Broj posjeta školi	484	419	65
UKUPNO	664	572	89

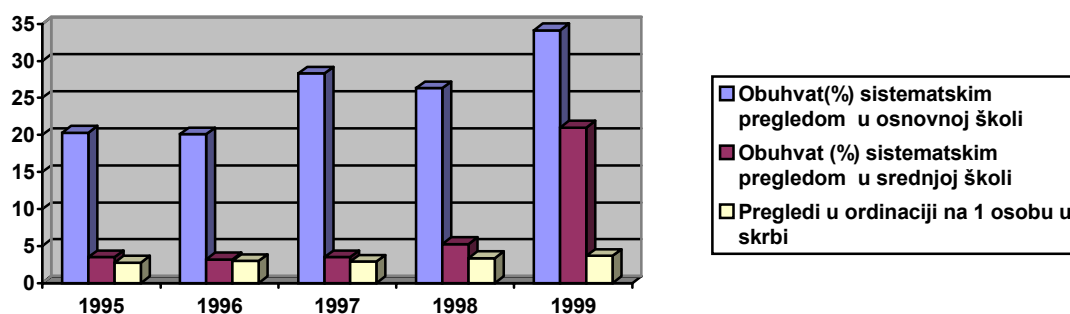
5.14. Broj posjeta savjetovalištu u Istarskoj županiji u školskoj godini 1998/1999. – rad Službe za školsku medicinu Zavoda za javno zdravstvo

	UKUPNO		Osnovna škola		Srednja škola	
	UKUPNO	Od toga učenici	UKUPNO	Od toga učenici	UKUPNO	Od toga učenici
UKUPNO	1 611	466	1 000	343	611	123
Problemi učenja	594	106	343	70	251	36
Rizična ponašanja	190	55	108	42	82	13
Mentalno zdravlje	388	20	198	16	190	4
Reprodukt. zdravlje	313	209	269	170	44	39
Kroničari	126	76	82	45	44	31

5.15. Broj učenika obuhvaćen zdravstvenim odgojem u osnovnoj i srednjoj

školi u Istarskoj županiji u školskoj godini 1998/1999. – rad Službe za školsku medicinu Zavoda za javno zdravstvo

	UKUPNO	Osnovna škola	Srednja škola
UKUPNO	8 370	6 503	1 867
Predavanje	6 131	5 302	829
Grupni rad	1 921	1 145	776
Tribina	2	2	-
Ostalo	316	54	262



Slika 35. Pokazatelji korištenja zdravstvene zaštite školske djece od 1995. do 1999.g.

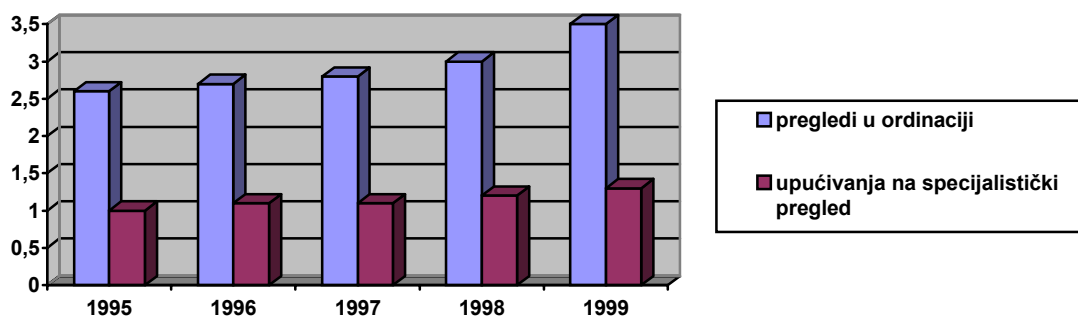
5.16. Posjeti i pregledi kod školske djece i mladeži (dob od 7 do 19 godina) u Istarskoj županiji u 1999. godini - rad obiteljske medicine

	POSJETI		PREGLEDI	
	u ordinaciji	u kući	u ordinaciji	u kući
ISTARSKA ŽUPANIJA	145884	1 931	108 651	1 644
<i>Gradovi-ukupno</i>	<i>120 884</i>	<i>1 856</i>	<i>91 173</i>	<i>1 576</i>
BUJE	5 623	15	3 650	14
BUZET	5 849	4	3 970	4
LABIN	12 754	59	8 773	59
NOVIGRAD	3 270	1 438	2 009	1 206
PAZIN	11 768	8	8 519	8
POREČ	14 509	46	10 987	40
PULA	47 497	145	40 603	138
ROVINJ	9 415	83	5 870	75
UMAG	10 199	58	6 792	32
<i>Općine- ukupno</i>	<i>25 000</i>	<i>75</i>	<i>17 478</i>	<i>68</i>

ZDRAVSTVENA ZAŠTITA ODRASLIH

5.17. Posjeti i pregledi kod odraslih osoba (dob od 20 do 64 godina) u Istarskoj županiji u 1999. godini

	POSJETI		PREGLEDI	
	u ordinaciji	u kući	u ordinaciji	u kući
ISTARSKA ŽUPANIJA!	0	0	0	0
<i>Gradovi-ukupno</i>	<i>0</i>	<i>0</i>	<i>0</i>	<i>0</i>
BUJE	23 212	226	11 889	186
BUZET	24 266	178	12 998	78
LABIN	72 524	493	42 411	493
NOVIGRAD	11 541	156	5 295	116
PAZIN	44 245	146	31 137	141
POREČ	65 601	487	34 735	373
PULA	260 429	1 708	160 798	1 486
ROVINJ	66 178	1 439	35 902	899
UMAG	41 191	567	30 018	314
<i>Općine-ukupno</i>	<i>110 430</i>	<i>1 275</i>	<i>64 117</i>	<i>1 030</i>

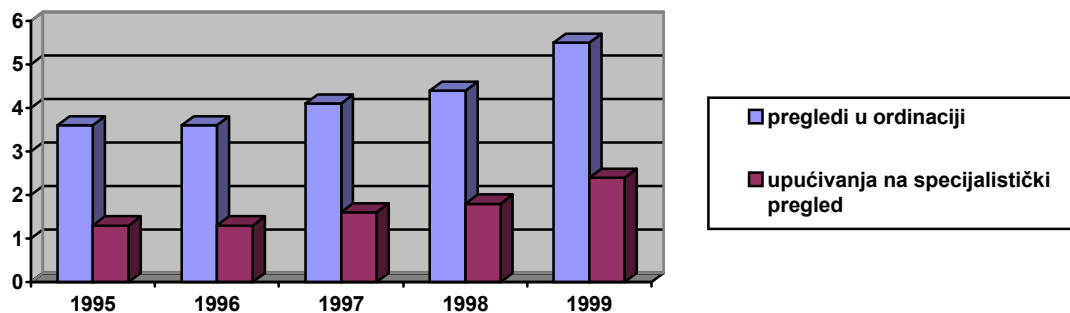


Slika 36. Pokazatelji korištenja zdravstvene zaštite odraslih na 1 osobu u skrbi u Istarskoj županiji od 1995. do 1999.g.

ZDRAVSTVENA ZAŠTITA STARIH OSOBA

5.18. Posjeti i pregledi kod starih osoba (dob od 65 i više godina) u Istarskoj županiji u 1999. godini

	POSJETI		PREGLEDI	
	u ordinaciji	u kući	u ordinaciji	u kući
ISTARSKA ŽUPANIJA	306 875	14 036	168 798	10 297
<i>Gradovi-ukupno</i>	<i>1181</i>	<i>50</i>	<i>966</i>	<i>307</i>
BUJE	9 902	410	4 446	367
BUZET	11 018	720	4 031	361
LABIN	23 531	726	10 142	725
NOVIGRAD	7 479	1 498	3 123	691
PAZIN	18 751	183	12 411	183
POREČ	22 779	895	12 305	823
PULA	95 841	2 135	58 503	1 856
ROVINJ	25 491	2 476	12 519	1 321
UMAG	12 075	811	9 767	725
<i>Općine-ukupno</i>	<i>80 008</i>	<i>4 182</i>	<i>41 551</i>	<i>3 245</i>



Slika 37. Pokazatelji korištenja zdravstvene zaštite starih na 1 osobu u skrbi u Istarskoj županiji od 1995. do 1999.g.

ZDRAVSTVENA ZAŠTITA ŽENA

5.19. Broj žena i broj trudnica u skrbi u zdravstvenoj zaštiti žena te procjena broja žena fertilne dobi* u Istarskoj županiji za 1999. godinu

	BROJ ŽENA U SKRBI	BROJ TRUDNICA U SKRBI	ŽENE FERTILNE DOBI (15 - 49 GOD.)*
ISTARSKA ŽUPANIJA	78 682	1 687	51 963
Buzet	2 586	38	1 744
Labin	11 208	174	5 775
Pazin	7 472	207	3 924
Poreč	8 299	265	6 581
Pula	29 602	738	22 138
Rovinj + Žminj	8 413	189	5 166
Umag	11 102	76	6 635


* procjena Zavoda za javno zdravstvo Istarske županije

5.20. Posjeti u savjetovalištu za trudnice u Istarskoj županiji 1999. godini

	ISTARSKA ŽUPANIJA	BUZET	LABIN	PAZIN	POREČ	PULA	ROVINJ	UMAG	ŽMINJ
PRVI POSJETI TRUDNICA	1 687	38	174	207	265	738	182	76	7
- do 3 mj.	1 162	33	136	150	124	521	136	59	3
- 4 - 6 mj.	442	5	29	53	116	193	30	13	3
- 7 i više mj.	83	-	9	4	25	24	16	4	1
PONOVNI POSJETI TRUDNICA	10 575	371	1 675	1 240	1 967	4 033	394	884	11
UKUPNI POSJETI TRUDNICA	12 262	409	1 849	1 447	2 232	4 771	576	960	18

5.21. Rad u savjetovalištu za planiranje obitelji u zdravstvenoj zaštiti žena u Istarskoj županiji u 1999. godini

	ISTARSKA ŽUPANIJA	BUZET	LABIN	PAZIN	POREČ	PULA	ROVINJ	UMAG
UKUPNI POSJETI ŽENE PRVI PUT U SAVJETOVALIŠTU KONTRACPCIJSK A SREDSTVA - ukupno	4 318	45	1 147	244	294	1 947	149	492
ŽENE PRVI PUT U SAVJETOVALIŠTU KONTRACPCIJSK A SREDSTVA - ukupno	1 294	11	27	45	173	845	86	107
- oralna	2 087	12	321	181	328	875	37	333
- intrauterina	869	5	35	29	52	595	9	144
- dijafragma	15	-	-	5	-	7	-	3
- druga lokalna	147	5	128	11	-	3	-	-
- drugi oblici kontracepcije	157	-	51	18	-	64	-	24



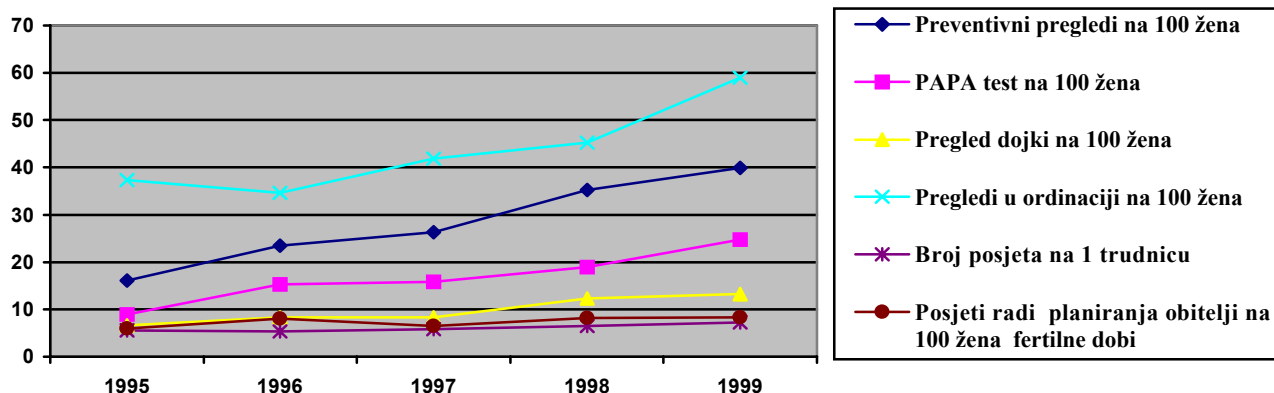
Slika 38. Struktura ordiniranih kontracepcijskih sredstava u savjetovalištim za planiranje obitelji u Istarskoj županiji u 1999. godini

5.22. Posjeti u ordinacijama i preventivni pregledi u zdravstvenoj zaštiti žena u Istarskoj županiji u 1999. godini

	ISTARSKA ŽUPANIJA	BUZET	LABIN	PAZIN	POREČ	PULA	ROVINJ	UMAG	ŽMINJ
BROJ POSJETA U ORDINACIJAMA	64 760	679	8 487	5 661	5 147	26 744	5 030	12 413	599
BROJ PREGLEDA U ORDINACIJAMA	46 973	563	5 208	4 889	4 252	19 171	3 200	9 319	371
PREVENTIVNI PREGLEDI – UK.	29 046	433	2 310	3 187	8 477	10 550	2 490	1 220	379
- Sistematski pregledi	19 775	-	2 244	2 479	2 845	8 583	2 187	1 149	288
- Kontrolni pregledi	5 539	-	-	708	2 524	1 946	257	28	76
- Ciljani pregledi	3 732	433	66	0	3 108	21	46	43	15
PREGLED DOJKI	10 374	-	2 244	249	243	5 421	930	1 155	132
- patološka stanja	251	-	112	-	11	109	12	2	5
PAPA-TEST	19 418	433	2 520	2 104	2 865	8 893	1 263	1 169	171
- patološka stanja	1 003	5	174	1	110	684	17	7	5

5.23. Pokazatelji korištenja zdravstvene zaštite žena (ugovorne ordinacije) u 1999. godini

	BROJ POSJETA NA 1 TRUDNICU	POSJETI RADI PLANIRANJA OBITELJI NA 100 ŽENA (15-49 G.)	BROJ NA 100 ŽENA U SKRBI			
			Preventivni pregledi	PAPA test	Pregled dojki	Pregledi u ordinaciji
ISTARSKA ŽUPANIJA	7,3	8,3	39,9	24,7	13,2	59,0
Buzet	10,8	2,6	16,7	16,7	-	21,8
Labin	10,6	19,9	20,6	22,5	20,0	46,5
Pazin	7,0	6,2	74,2	28,1	3,3	65,4
Poreč	8,4	4,5	102,1	34,5	2,9	51,2
Pula	6,5	8,8	35,6	30,0	18,3	64,0
Rovinj + Žminj	3,1	2,9	34,1	17,0	12,6	42,4
Umag	12,6	7,4	10,9	10,5	10,4	83,9



Slika 39. Pokazatelji korištenja zdravstvene zaštite žena u Istarskoj županiji od 1995. do 1999.g.

5.24. Rad privatnih neugovornih ginekologa u Istarskoj županiji u 1999. godini

	UKUPNO	-15 g.	16-19 g.	20-29 g.	30-39 g.	40-49 g.	50+ g.
BROJ POSJETA	10 022	117	565	3 016	2 880	2 160	1 284
BROJ PREGLEDA	8 841	86	481	2 815	2 603	1 725	1 131
Prvi posjeti prema trajanju trudnoće							
- do 3 mjeseca	840	-	52	422	348	18	-
- od 4 do 6 mjeseca	379	-	11	207	147	14	-
- sa 7 i više mjeseci	239	-	6	124	99	10	-
Ponovni posjeti	686	-	97	372	194	23	-
UKUPNI POSJETI TRUDNICA	2 144	-	166	1 125	788	65	-
Patološka stanja u trudnoći							
- do 3 mjeseca	212	-	16	99	86	11	-
- 4 do 6 mjeseca	68	-	1	31	28	8	-
- 7 i više mjeseci	28	-	1	13	11	3	-
UKUPNO PATOL. STANJA	308	-	18	143	125	22	-
ŽENE PRVI PUT U SAVJETOVALIŠTU ZA PLAN.OBIT. PREPISANA KONTRACEP. SRED.	219	8	44	110	49	8	-
- Oralna	566	15	153	303	88	7	-
- Intrauterina	295	-	2	97	152	43	1
- Dijafragma	14	-	1	3	8	2	-
- Druga lokalna	33	-	2	3	24	4	-
- Drugi oblici kontracepcije	44	8	1	22	4	5	4
PREVENTIVNI PREGLEDI							
- Sistematski	1 435	3	53	383	461	383	152
- Kontrolni	615	8	23	106	222	179	77
- Ciljani	699	3	11	223	228	111	123
- Pregled dojki	2 463	12	95	739	690	645	282
- od toga pat. stanja	102	-	6	15	32	23	26
- PAPA test	3 509	1	157	1 058	952	767	574
- od toga pat.nalaza	250	-	3	68	78	65	36

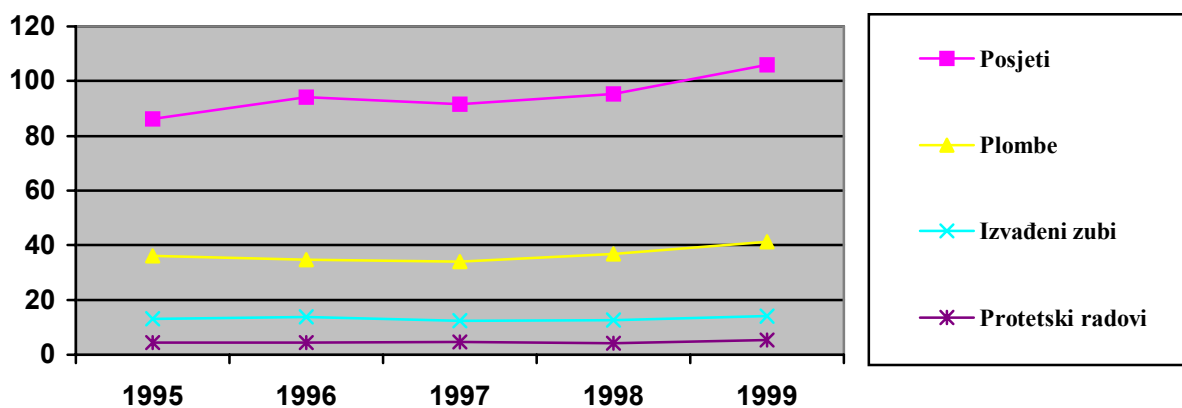
ZDRAVSTVENA ZAŠTITA USTA I ZUBI

5.25. Osobe u skrbi, posjeti, sistematski pregledi i rad u liječenju usta i zubi u Istarskoj županiji u 1999. godini

	OSOBE U SKRBI	POSJETI	SISTEM. PREGLEDI	PLOMBIR. ZUBI	IZVAĐENI ZUBI	PROTETSKI RADOVI	LIJEČENJE MEKIH TKIVA
UKUPNO	186 876	197 849	33 024	77 090	26 383	10 057	22 276
0-6 godina	10 808	9 700	2 978	2 791	1 229	-	204
7-19 godina	33 290	60 131	9 852	22 290	5 490	1 468	1 977
20-64 godina	110 977	105 625	16 771	46 839	13 599	4 530	16 492
65 i više godina	31 801	22 393	3 423	5 170	6 065	4 059	3 603

5.26. Pokazatelji korištenja zaštite usta i zubi u Istarskoj županiji u 1999. godini

	PLOMBE NA 100 IZVAĐENIH ZUBI	BROJ NA 100 OSOBA U SKRBI			
		Posjeti	Plombe	Izvađeni zubi	Protetski radovi
UKUPNO	292,2	105,9	41,3	14,1	5,4
0-6 godina	227,1	89,7	25,8	11,4	0,0
7-19 godina	406,0	180,6	66,9	16,5	4,4
20-64 godina	344,4	95,2	42,2	12,3	4,1
65 i više godina	85,2	70,4	16,4	19,1	12,8



Slika 40. Pokazatelji korištenja zdravstvene zaštite usta i zubi na 100 osoba u skrbi u Istarskoj županiji od 1995. do 1999.g.

5.27. Posjeti, sistematski pregledi i rad u liječenju usta i zubi predškolske djece (dobi 0-6 godina) u Istarskoj županiji u 1999. godini

	POSJETI	SISTEM. PREGLEDI	PLOMBIR. ZUBI	IZVAĐENI ZUBI	LIJEČENJE MEKIH TKIVA
Istarska županija	9 700	2 978	2 791	1 229	204
Gradovi-ukupno	709	980	793	230	199
Buje	313	84	182	110	66
Buzet	469	46	144	30	-
Labin	470	120	189	32	4
Novigrad	39	18	22	9	-
Pazin	168	39	76	21	34
Poreč	2 524	176	1 092	275	31
Pula	3 425	1 329	494	263	14
Rovinj	550	420	68	43	48
Umag	769	363	217	379	2
Općine-ukupno	973	383	297	67	5

5.28. Posjeti, sistematski pregledi i rad u liječenju usta i zubi školske djece i mladeži (dob 7-19 godina) u Istarskoj županiji u 1999. godini

	POSJETI	SISTEM. PREGLEDI	PLOMBIR. ZUBI	IZVAĐENI ZUBI	PROTETSKI RADOVI	LIJEČENJE MEKIH TKIVA
Istarska županija	60 131	9 852	22 290	5 490	1 468	1 977
Gradovi-ukupno	191	861	312	495	1 423	1 835
Buje	2 407	203	1 549	346	51	266
Buzet	2 582	34	940	338	6	75
Labin	4 573	740	2 180	395	11	80
Novigrad	320	73	374	56	-	-
Pazin	2 135	814	1 314	245	-	180
Poreč	4 261	245	2 624	351	7	324
Pula	23 856	3 590	6 293	2 094	909	462
Rovinj	7 559	325	1 110	461	439	239
Umag	2 737	891	887	279	-	209
Općine-ukupno	9 701	2 937	5 019	925	45	142

5.29. Posjeti, sistematski pregledi i rad u liječenju usta i zubi odraslih osoba (dob 20-64 godina) u Istarskoj županiji u 1999. godini

	POSJETI	SISTEM. PREGLEDI	PLOMBIR. ZUBI	IZVAĐENI ZUBI	PROTETSKI RADOVI	LIJEČENJE MEKIH TKIVA
Istarska županija	105 625	16 771	46 839	13 599	4 530	16 492
<i>Gradovi-ukupno</i>	<i>730</i>	<i>787</i>	<i>885</i>	<i>612</i>	<i>534</i>	<i>508</i>
Buje	2 661	339	1 880	389	68	307
Buzet	5 576	40	2 237	739	130	929
Labin	12 522	1 698	5 073	1 168	599	2 085
Novigrad	1 032	115	734	79	42	37
Pazin	6 553	886	2 922	718	326	857
Poreč	8 746	374	4 212	1 177	420	903
Pula	39 742	8 309	17 026	4 953	1 623	7 460
Rovinj	6 516	806	2 389	958	464	881
Umag	4 251	630	1 009	754	155	729
<i>Općine-ukupno</i>	<i>18 026</i>	<i>3 574</i>	<i>9 357</i>	<i>2 664</i>	<i>703</i>	<i>2 304</i>

5.30. Posjeti, sistematski pregledi i rad u liječenju usta i zubi starih osoba (dob 65 i više godina) u Istarskoj županiji u 1999. godini

	POSJETI	SISTEM. PREGLEDI	PLOMBIR. ZUBI	IZVAĐENI ZUBI	PROTETSKI RADOVI	LIJEČENJE MEKIH TKIVA
Istarska županija	22 393	3 423	5 170	6 065	4 059	3 603
<i>Gradovi-ukupno</i>	<i>415</i>	<i>426</i>	<i>175</i>	<i>71</i>	<i>63</i>	<i>606</i>
Buje	404	18	207	145	123	88
Buzet	479	3	74	208	91	35
Labin	1 809	237	276	334	263	305
Novigrad	125	19	61	50	10	8
Pazin	1 565	122	167	369	247	168
Poreč	3 542	122	928	972	193	615
Pula	8 497	1 747	1 979	1 996	1 876	1 683
Rovinj	1 391	361	307	381	285	199
Umag	1 059	54	293	494	144	173
<i>Općine-ukupno</i>	<i>3 522</i>	<i>740</i>	<i>878</i>	<i>1 116</i>	<i>827</i>	<i>329</i>

5.31. Rad privatnih neugovornih stomatologa u Istarskoj županiji u 1999. godini

	UKUPNO	0 - 6 god.	7 - 19 god.	20 - 64 god.	65 i više god.
POSJETI	77 841	2 715	16 991	51 768	6 367
SISTEMATSKI PREGLEDI	5 337	317	1 137	3 606	277
PLOMBIRANI ZUBI	38 785	1 211	8 988	26 734	1 852
IZVAĐENI ZUBI	8 691	420	1 176	5 406	1 689
PROTETSKI RADOVI	5 283	8	256	3 974	1 045

PATRONAŽA I KUĆNA NJEGA

5.32. Broj patronažnih posjeta i posjeta u kućnoj njezi u Istarskoj županiji u 1999. godini

	UKUPNO	Trudnici	Rodilji i babinjači	Ostalim ženama	Novorođenčetu	Dojenčetu	Kroničnom bolesniku	Ostalima
PATRONAŽA	62 748	1 252	5 021	1 526	6 329	1 999	44 056	2 565
<i>Općine-ukupno</i>	<i>16 158</i>	<i>320</i>	<i>1 001</i>	<i>708</i>	<i>1 213</i>	<i>619</i>	<i>11 505</i>	<i>792</i>
<i>Gradovi-ukupno</i>	<i>984</i>	<i>573</i>	<i>28</i>	<i>1235</i>	<i>549</i>	<i>1619</i>	<i>616</i>	<i>1359</i>
Buje	2 488	51	303	82	310	75	1 521	146
Buzet	1 819	51	63	5	191	27	1 456	26
Labin	6 823	137	408	47	616	144	5 380	91
Novigrad	444	7	120	10	130	7	150	20
Pazin	5 543	117	286	1	615	22	4 334	168
Poreč	4 687	22	258	-	483	-	3 924	-
Pula	16 313	448	1 724	602	1 817	1 024	10 005	693
Rovinj	4 185	85	295	67	373	75	2 924	366
Umag	4 288	14	563	4	581	6	2 857	263
KUĆNA NJEGA	73 342	-	-	-	-	-	39 315	34 027

HITNA POMOĆ

5.33. Broj intervencija u hitnoj medicinskoj pomoći u Istarskoj županiji u 1999. godini

	ISTARSKA ŽUPANIJA	BUZET	LABIN	PAZIN	POREČ	PULA	ROVINJ	UMAG
U ORDINACIJI - UKUPNO	67 884	3 253	14 921	6 715	7 299	18 018	11 457	6 221
0 - 6 godina	11 453	418	2 689	1 602	1 308	2 961	1 288	1 187
7 - 19 godina	13 218	496	3 468	1 372	1 709	3 013	2 104	1 056
20 - 64 godina	35 959	1 675	7 121	3 098	3 656	10 220	6 756	3 433
65 i više godina	7 254	664	1 643	643	626	1 824	1 309	545
U KUĆI PACIJENTA - UKUPNO	7 138	307	1 622	606	1 002	2 380	653	568
0 - 6 godina	35	3	9	-	10	3	4	6
7 - 19 godina	110	7	15	3	16	32	22	15
20 - 64 godina	3 160	74	513	259	640	1 170	323	181
65 i više godina	3 833	223	1 085	344	336	1 175	304	366
NA TERENU - UKUPNO	1 998	77	63	90	697	439	269	363
0 - 6 godina	20	-	2	1	3	3	7	4
7 - 19 godina	193	6	13	9	39	36	41	49
20 - 64 godina	1 221	44	41	73	365	308	156	234
65 i više godina	564	27	7	7	290	92	65	76
SANITETSKI PRIJEVOZ - UK.	12 091	317	526	260	1 252	6 046	3 271	419

0 - 6 godina	71	9	13	-	10	18	10	11
7 - 19 godina	250	11	38	5	89	24	40	43
20 - 64 godina	5 296	155	276	42	845	1 945	1 811	222
65 i više godina	6 474	142	199	213	308	4 059	1 410	143

MEDICINA RADA

5.34. Rad u djelatnosti medicine rada domova zdravlja u 1999. godini

	PREVENTIVNI PREGLEDI						POSEBNI PREGLEDI	KONZILIJARNI PREGLEDI	
	Ukupno	Sposobni		Nesposobni		Utvrđeno patološko stanje			Predloženo za promjenu rad. mjesta
		broj	uz ograničenje	broj	trajno				
ISTARSKA ŽUPANIJA	0	0	0	0	0	2	0	0	
Pazin	1 960	1 941	34	19	13	94	-	1 372	
Rovinj	188	188	-	-	-	12	-	536	
Umag	701	686	87	15	13	106	2	1 370	

5.35. Rad u privatnim ordinacijama medicine rada u 1999. godini

	PREVENTIVNI PREGLEDI						POSEBNI PREGLEDI	KONZILIJARNI PREGLEDI	
	Ukupno	Sposobni		Nesposobni		Utvrđeno patološko stanje			Predloženo za promjenu rad. mjesta
		broj	uz ograničenje	broj	trajno				
ISTARSKA ŽUPANIJA	0	0	0	39	20	0	0	0	
Buzet	363	362	-	1	-	-	-	14	
Labin	187	171	11	16	5	-	-	1 067	
Poreč	190	190	2	-	-	17	-	1 002	
Pula	961	939	40	22	15	44	15	3 510	