

ZAVOD ZA JAVNO ZDRAVSTVO ISTARSKJE ŽUPANIJE
PULA

PODACI

**O ZDRAVSTVENOM STANJU
PUČANSTVA I RADU ZDRAVSTVENE
DJELATNOSTI U ISTARSKOJ ŽUPANIJI
U 2005. GODINI**

Pula, 2006.

Izdavač:

ZAVOD ZA JAVNO ZDRAVSTVO ISTARSKÉ ŽUPANIJE

52 100 PULA, Vladimira Nazora 23 – telefon 529 000, telefaks 222 151

Ravnateljica Ljubomira Radolović, dr.med.

Glavna urednica:

mr.sc. Danijela Lazarić – Zec, dr.med.

Priprema:

Elviana Rudan
Željko Stipić, dipl.ing.

Naslovna stranica:

Frančula Šime, bačvar, 91 g.

Uvez:

SELAVA

SADRŽAJ

	str.
1. VITALNI DOGAĐAJI.....	1
Broj stanovnika.....	3
Prirodno kretanje stanovništva.....	3
Umrli dojenčad, mala djeca i roditelji.....	6
Umrli.....	7
Umrli od raka.....	17
Standardizirane stope smrtnosti.....	20
2. SISTEMATSKI PREGLEDI I POBOL PUČANSTVA.....	27
Sistematski pregledi.....	29
Pobol u primarnoj zdravstvenoj zaštiti.....	31
Bolnički pobol.....	36
Porodi.....	41
Prekidi trudnoće.....	42
Ovisnosti.....	44
3. HIGIJENSKO-EPIDEMIOLOŠKO STANJE I ZDRAVSTVENO-EKOLOŠKE PRILIKE.....	47
Prijavljeni slučajevi oboljelih od zaraznih bolesti.....	49
SIDA/AIDS.....	51
Procjepljenost.....	53
Tuberkuloza.....	54
Zdravstveno-ekološke prilike.....	56
4. ZDRAVSTVENE USTANOVE, ORDINACIJE I KADROVI.....	59
Popis zdravstvenih ustanova.....	61
Privatne ordinacije.....	63
Radnici u zdravstvenim ustanovama.....	65
Zdravstveni radnici u privatnoj praksi.....	67
Zdravstveni radnici po specijalnosti.....	73
Nezaposleni zdravstveni djelatnici.....	81
5. RAD U PRIMARNOJ ZDRAVSTVENOJ ZAŠTITI.....	83
Ugovorne ordinacije.....	85
Zdravstvena zaštita dojenčadi i predškolske djece.....	89
Zdravstvena zaštita školske djece i mladeži.....	91
Zdravstvena zaštita odraslih osoba.....	94
Zdravstvena zaštita starih osoba.....	96
Zdravstvena zaštita žena.....	98
Zaštita i liječenje usta i zubi.....	103
Patronaža i kućna njega.....	108
Hitna medicinska pomoć.....	110
Medicina rada.....	111
6. SPECIJALISTIČKO-KONZILIJARNA I BOLNIČKA ZDRAVSTVENA ZAŠTITA.....	113
Pregledi u specijalističko-konzilijarnoj zdravstvenoj zaštiti.....	115
Hemodijaliza.....	117
Bolnička zaštita.....	118
Transfuzija krvi.....	120

SADRŽAJ SLIKA

Slika 1.1.	Prirodno kretanje stanovništva Istarske županije od 1979. do 2004. godini.....	4
Slika 1.2.	Prirodni priraštaj stanovništva Istarske županije od 1979. do 2004. godine.....	4
Slika 1.3.	Sklopljeni i razvedeni brakovi u Istarskoj županiji od 1991.-2004. godine	4
Slika 1.4.	Mortalitet dojenčadi u Istarskoj županiji, Hrvatskoj i Europskoj Uniji od 1979. do 2004. godine... 6	6
Slika 1.5.	Perinatalni mortalitet u Istarskoj županiji, Hrvatskoj i Europskoj Uniji od 1979. do 2004. godine... 6	6
Slika 1.6.	Očekivano trajanje života od 2001.-2004.....	8
Slika 1.7.	Uzroci smrti djece i mladih u dobi od 1.-29. godina u Istarskoj županiji u 2004. godini.....	9
Slika 1.8.	Nasilne smrti u dobi 30-64 godine u Istarskoj županiji u 2004. godini	11
Slika 1.9.	Nasilne smrti u dobi 65 i više godina u Istarskoj županiji u 2004. godini	13
Slika 1.10.	Deset vodećih uzroka smrti u Istarskoj županiji u 2004. godini (0-64 g.).....	15
Slika 1.11.	Pet vodećih uzroka smrti u osoba muškog spola u 2004. godini (0-64 g.).....	16
Slika 1.12.	Pet vodećih uzroka smrti u osoba ženskog spola u 2004. godini (0-64 g.).....	16
Slika 1.13.	Umri od raka prema dobnim skupinama 1996.- 2004. godine.....	18
Slika 1.14.	Pet vodećih malignih bolesti kao uzroka smrti kod osoba muškog spola u 2004. godini.....	19
Slika 1.15.	Pet vodećih malignih bolesti kao uzroka smrti kod osoba ženskog spola u 2004. godini.....	19
Slika 1.16.	Standardizirane stope smrtnosti od bolesti cirkulacijskog sustava (ukupna dob).....	20
Slika 1.17.	Standardizirane stope smrtnosti od bolesti cirkulacijskog sustava (0-64 g.).....	20
Slika 1.18.	Standardizirane stope smrtnosti od ishemične bolesti srca (ukupna dob).....	20
Slika 1.19.	Standardizirane stope smrtnosti od ishemične bolesti srca (0-64 g.).....	21
Slika 1.20.	Standardizirane stope smrtnosti od cerebrovaskularnih bolesti (ukupna dob).....	21
Slika 1.21.	Standardizirane stope smrtnosti od cerebrovaskularnih bolesti (0-64 g.).....	21
Slika 1.22.	Standardizirane stope smrtnosti od ostalih bolesti cirkulacijskog sustava (ukupna dob).....	21
Slika 1.23.	Standardizirane stope smrtnosti od ostalih bolesti cirkulacijskog sustava (ukupna dob).....	22
Slika 1.24.	Standardizirane stope smrtnosti od zloćudnih novotvorina (ukupna dob).....	22
Slika 1.25.	Standardizirane stope smrtnosti od zloćudnih novotvorina (0-64 g.).....	22
Slika 1.26.	Standardizirane stope smrtnosti od raka traheje, bronha i pluća (ukupna dob).....	22
Slika 1.27.	Standardizirane stope smrtnosti od raka traheje, bronha i pluća (0-64 g.).....	23
Slika 1.28.	Standardizirane stope smrtnosti od raka vrata maternice (ukupna dob).....	23
Slika 1.29.	Standardizirane stope smrtnosti od raka vrata maternice (0-64 g.).....	23
Slika 1.30.	Standardizirane stope smrtnosti od raka dojke žena (ukupna dob).....	23
Slika 1.31.	Standardizirane stope smrtnosti od raka dojke žena (0-64 g.).....	24
Slika 1.32.	Standardizirane stope smrtnosti od ozljeda i otrovanja (ukupna dob).....	24
Slika 1.33.	Standardizirane stope smrtnosti od ozljeda i otrovanja (0-64 g.).....	24
Slika 1.34.	Standardizirane stope smrtnosti od namjernog samoozljeđivanja (ukupna dob).....	24
Slika 1.35.	Standardizirane stope smrtnosti od namjernog samoozljeđivanja (0-64 g.).....	25
Slika 1.36.	Standardizirane stope smrtnosti od nezgoda pri prijevozu (ukupna dob).....	25
Slika 1.37.	Standardizirane stope smrtnosti od nezgoda pri prijevozu (0-64 g.).....	25
Slika 1.38.	Standardizirane stope smrtnosti od zaraznih i parazitarne bolesti (ukupna dob).....	25
Slika 1.39.	Standardizirane stope smrtnosti od zaraznih i parazitarne bolesti (0-64 g.).....	26
Slika 1.40.	Standardizirane stope smrtnosti od uzroka smrti povezanih s alkoholom (ukupna dob).....	26
Slika 1.41.	Standardizirane stope smrtnosti od bolesti vezanih uz pušenje (ukupna dob).....	26
Slika 2.1.	Struktura pobola evidentiranog u prim. zdrav. zaštiti u 2005. godini po dobnim skupinama.....	32
Slika 2.2.	Pobol evidentiran u zdravstvenoj zaštiti žena u Istarskoj županiji u 2005. godini.....	34
Slika 2.3.	Pobol evidentiran u Općoj bolnici Pula u 2005. godini.....	38
Slika 2.4.	Broj poroda i prekida trudnoće u Općoj bolnici Pula (1991.-2005.).....	41
Slika 2.5.	Legalno inducirani prekidi trudnoće prema dobi žena u Općoj bolnici Pula u 2005. godini.....	43
Slika 2.6.	Novoevidentirane osobe u Službi za prevenciju ovisnosti ZZJZIŽ u 2005. prema vrsti droge.....	45
Slika 2.7.	Novoevidentirani korisnici u Službi za prevenciju ovisnosti ZZJZIŽ od 1998.-2005. godine.....	45
Slika 3.1.	Kretanje zaraznih bolesti u Istarskoj županiji od (1988. - 2005.).....	51
Slika 3.2.	Kretanje incidencije hepatitisa B u Istarskoj županiji (1985.-2005.).....	52
Slika 3.3.	Kretanje incidencije tuberkuloze svih organa u Istarskoj županiji (1980.-2005.).....	54
Slika 4.1.	Zdravstvene ustanove u Istarskoj županiji u 2005. godini.....	62
Slika 4.2.	Mreža privatnih ordinacija i ostalih nositelja privatne prakse.....	63
Slika 4.3.	Ukupan broj zdravstvenih radnika prema školskoj spremi u Istarskoj županiji u 2005. godini.....	69
Slika 4.4.	Zdrav. radnici u ustanovama i ordinacijama (1995.-2005.).....	71
Slika 4.5.	Zdravstveni radnici u županijskim ustanovama u Istarskoj županiji (1998.-2005.).....	71

Slika 4.6. Zdravstveni radnici u privatnim ustanovama u Istarskoj županiji (1998.-2005.).....	71
Slika 4.7. Radnici u privatnim ordinacijama u Istarskoj županiji (1993.-2005.).....	72
Slika 4.8. Radnici u privatnim ordinacijama u zakupu u Istarskoj županiji (1997.-2005.).....	72
Slika 4.9. Dobna struktura liječnika u pzz (ugovor s HZZO) i medicini rada – 31.12.2005.....	74
Slika 4.10. Dobna struktura liječnika u OB Pula – 31.12.2005.....	77
Slika 4.11. Nezaposleni zdravstveni radnici u Istarskoj županiji (1993.-2005.).....	82
Slika 5.1. Mreža ugovornih ordinacija u Istarskoj županiji u 2005. godini.....	85
Slika 5.2. Broj posjeta u ordinaciji na 1 osobu u skrbi u prim. zdrav. zaštiti (1997.- 2005.).....	86
Slika 5.3. Broj pregleda u ordinaciji na 1 osobu u skrbi u prim. zdrav. zaštiti (1997.- 2005.).....	87
Slika 5.4. Broj posjeta u kući na 1 osobu u skrbi u prim. zdrav. zaštiti (1997.- 2005.).....	87
Slika 5.5. Broj pregleda u kući na 1 osobu u skrbi u prim. zdrav. zaštiti (1997.- 2005.).....	87
Slika 5.6. Broj posjeta i pregleda kod neugovornih liječnika (1999.-2005.).....	88
Slika 5.7. Pokazatelji korištenja zdrav. zaštite dojenčadi i predškolske djece (1995.-2005.).....	90
Slika 5.8. Pokazatelji korištenja zdravstvene zaštite školske djece (1995.-2005.).....	93
Slika 5.9. Pokazatelji korištenja zdravstvene zaštite odraslih (1995.-2005.).....	95
Slika 5.10. Pokazatelji preventivne zaštite odraslih na 100 osoba u skrbi (1997. -2005.).....	95
Slika 5.11. Pokazatelji korištenja zdravstvene zaštite starih (1995.-2005.).....	96
Slika 5.12. Pokazatelji preventivne zaštite starih na 100 osoba u skrbi (1997. -2005.).....	97
Slika 5.13. Rad ugovornih ginekoloških ordinacija (2000.-2005.).....	99
Slika 5.14. Pokazatelji korištenja zdravstvene zaštite žena (1995.-2005.).....	100
Slika 5.15. Rad privatnih neugovornih ginekoloških ordinacija (2000.-2005.).....	102
Slika 5.16. Pokazatelji korištenja zdravstvene zaštite usta i zubi (1995.-2005.).....	103
Slika 5.17. Posjeti u zdravstvenoj zaštiti usta i zubi (1996.-2005.).....	106
Slika 5.18. Sistematski pregledi u zdravstvenoj zaštiti usta i zubi (1996.-2005.).....	106
Slika 5.19. Plombirani zubi u zdravstvenoj zaštiti usta i zubi (1996.-2005.).....	106
Slika 5.20. Izvađeni zubi u zdravstvenoj zaštiti usta i zubi (1996.-2005.).....	107
Slika 5.21. Liječenje mekih tkiva u zdravstvenoj zaštiti usta i zubi (1996.-2005.).....	107
Slika 5.22. Rad neugovornih stomatologa (1999.2005.).....	108
Slika 5.23. Ukupno patronažnih posjeta i posjeta u kućnoj njezi (1996.-2005.).....	109
Slika 5.24. Posjeti u patronaži u Istarskoj županiji (1995.-2005.).....	109
Slika 5.25. Broj intervencija u hitnoj medicinskoj pomoći (1995. - 2005.).....	111
Slika 5.26. Rad u djelatnosti medicine rada u Istarskoj županiji (1995. - 2005.).....	112
Slika 6.1. Pregledi u specijalističko-konzilijarnoj djelatnosti (1988.- 2005.).....	116
Slika 6.2. Iskorištenost kreveta po odjelima u OB Pula (2001.-2005.).....	119
Slika 6.3. Darivatelji krvi u Istarskoj županiji (1989. - 2005.).....	121

ZNAKOVI:

- = nema pojave
- ... = ne raspolaže se s podacima
- *¹ = oznaka za napomenu ispod tabele

PREDGOVOR

Od 1965. godine Zavod za javno zdravstvo Istarske županije Pula objavljuje publikaciju o zdravstvenom stanju pučanstva i radu zdravstvenih djelatnosti u Istri odnosno Istarskoj županiji.

Obveza prikupljanja zdravstveno-statističkih podataka u nadležnosti je Hrvatskog zavoda za javno zdravstvo i županijskih zavoda za javno zdravstvo i to na osnovi Zakona o državnoj statistici (NN 52/94.), Zakona o evidencijama (NN 53/91.) i Programa statističkih istraživanja (NN 66/00, 24/02).

Županijska povjerenica za prikupljanje pokazatelja u zdravstvu na području Istarske županije gospođa Elviana Rudan, viša medicinska sestra u Zavodu za javno zdravstvo Istarske županije, ima slijedeća ovlaštenja i zaduženja:

1. Kontrola podataka zdravstvene statistike u :
 - bolnicama i liječilištima,
 - domovima zdravlja,
 - privatnim ustanovama i ordinacijama,
2. Sudjelovanje u kontroli kvalitete podataka iz Potvrde o smrti,
3. Redovito održavanje kontakata na terenu uz odgovornost za ispunjenje zadaća prema Hrvatskom zavodu za javno zdravstvo,
4. Obavljanje poslova županijskog povjerenika samostalno prema zadaćama iz Naputka.

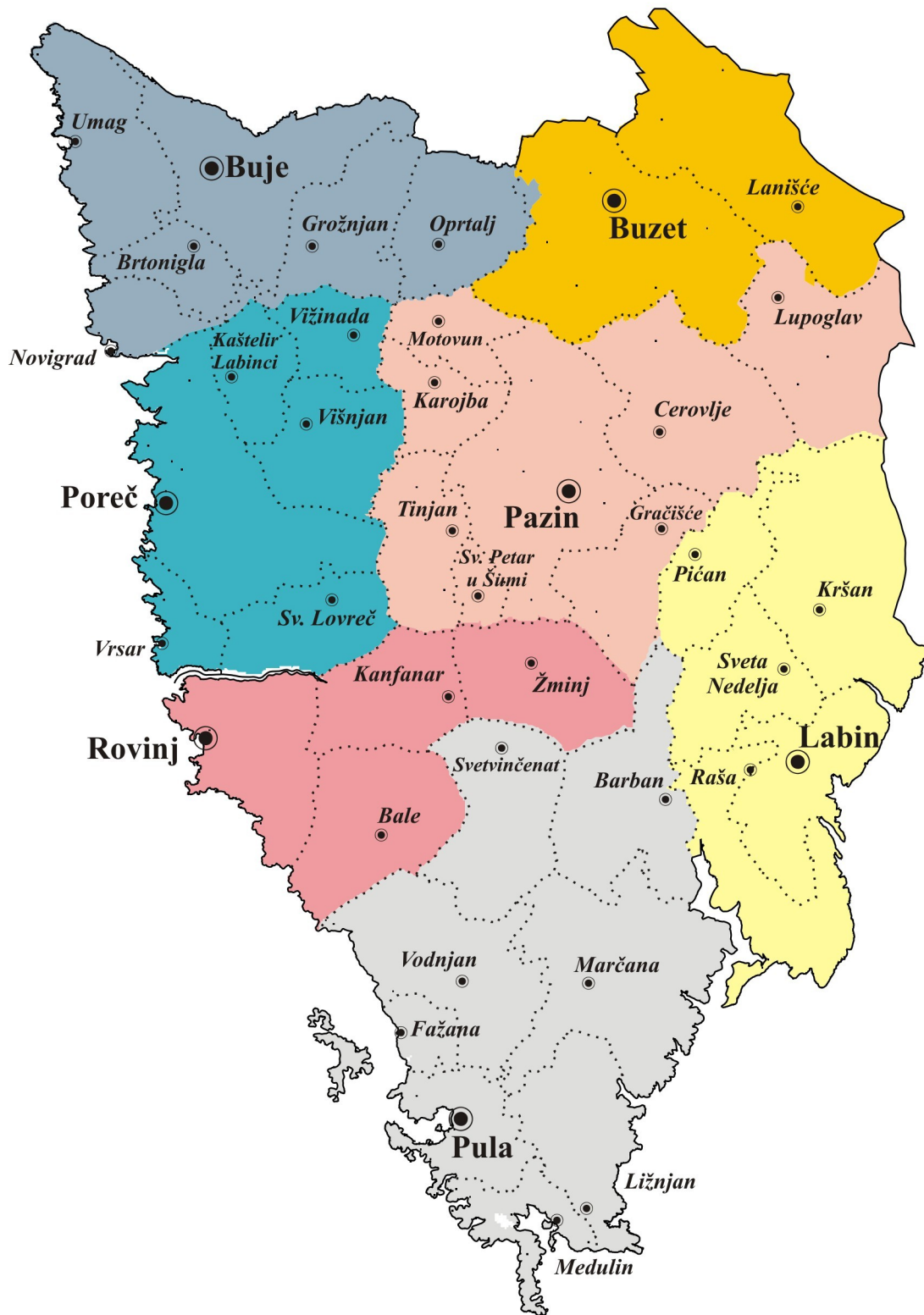
Privatizacijom u zdravstvu došlo je do povećanja obima posla, ali i do lakše kontrole kvalitete podataka. Obilaskom timova koji su otišli u zakup županijska povjerenica je kroz osobni kontakt nastojala riješiti sve nedoumice i upozoriti na najčešće pogreške u izvješćima. Nadamo se da će najavljena informatizacija primarne zdravstvene zaštite olakšati vođenje administracije i statistike u ordinacijama, povećati kvalitetu podataka, omogućiti lakšu kontrolu te bržu izradu analiza, pokazatelja rada i pobola..

Podatke iz ove publikacije možete naći na našem web-site-u: www.zzjiz.hr.

***Zahvaljujemo
suradnicima
iz svih zdravstvenih ustanova i privatnih ordinacija
na području naše Županije
na marljivom i ažurnom prikupljanju podataka
jer su svojim radom doprinijeli da
statistički podaci iz Istarske županije
budu jedni od najkvalitetnijih.***

Voditeljica Službe za socijalnu medicinu
mr.sc. Danijela Lazarić - Zec, dr.med.

VITALNI DOGAĐAJI



Teritorijalna podjela Istarske županije po općinama i gradovima
s naznakom bivših općina / područja domova zdravlja

1.1. Broj stanovnika u Istarskoj županiji (popisi 1981., 1991. i 2001. godine)

ISTARSKA ŽUPANIJA	1981.	1991.	2001.
UKUPNO	188 332	204 346	206 344
Ženski	95 969	104 555	106 375
Muški	92 363	99 791	99 969
Po dobi:			
0 - 6 godina	18 925	17 332	12 661
7 - 19 godina	32 102	35 451	32 310
20 - 64 godina	113 487	125 137	128 352
65 i više godina	22 459	24 024	32 283
nepoznato	1 359	2 402	738
Bivše općine:			
Buje	20 577	23 877	25 588
Buzet	7 342	7 439	6 457
Labin	25 500	25 983	24 131
Pazin	19 412	19 006	18 587
Poreč	19 946	22 988	26 229
Pula	77 278	85 326	85 167
Rovinj	18 277	19 727	20 185

Izvor: Državni zavod za statistiku Republike Hrvatske

1.2. Prirodno kretanje stanovništva 2000. - 2004.

	2000.	2001.	2002.	2003.	2004.
APSOLUTNI PODACI					
Broj stanovnika	206 344	206 344	207 292*	208 368*	209 456*
Rođeni	1 713	1 580	1 609	1 556	1 696
Mrtvorodeni	4	8	6	5	4
Živorodeni	1 709	1 572	1 603	1 551	1 692
Umrli	2 089	2 124	2 116	2 228	2 112
Prirodni prirast	-380	-552	-513	-677	-420
Umrli dojenčad	11	16	9	11	14
Sklopljeni brakovi	975	958	985	1 013	1 088
Razvedeni brakovi	257	216	260	253	248
STOPE					
Mrtvorodeni (na 1000 živorođenih)	2,3	5,1	3,7	3,2	2,4
Živorodeni (na 1000 stanovnika)	8,3	7,6	7,7	7,4	8,1
Umrli (na 1000 stanovnika)	10,1	10,3	10,2	10,7	10,1
Prirodni prirast (na 1000 stanovnika)	-1,8	-2,6	-2,5	-3,3	-2,0
Umrli dojenčad (na 1000 živorođenih)	6,4	10,2	5,6	7,1	8,3
Vitalni indeks (živorođeni na 100 umrlih)	81,8	74,0	75,8	69,6	80,1
Sklopljeni brakovi (na 1000 stanovnika)	4,7	4,6	4,8	4,9	5,2
Razvedeni brakovi (na 1000 stanovnika)	1,2	1,0	1,3	1,2	1,2
Razvedeni brakovi (na 1000 sklopljenih)	263,6	225,5	264,0	249,8	227,9

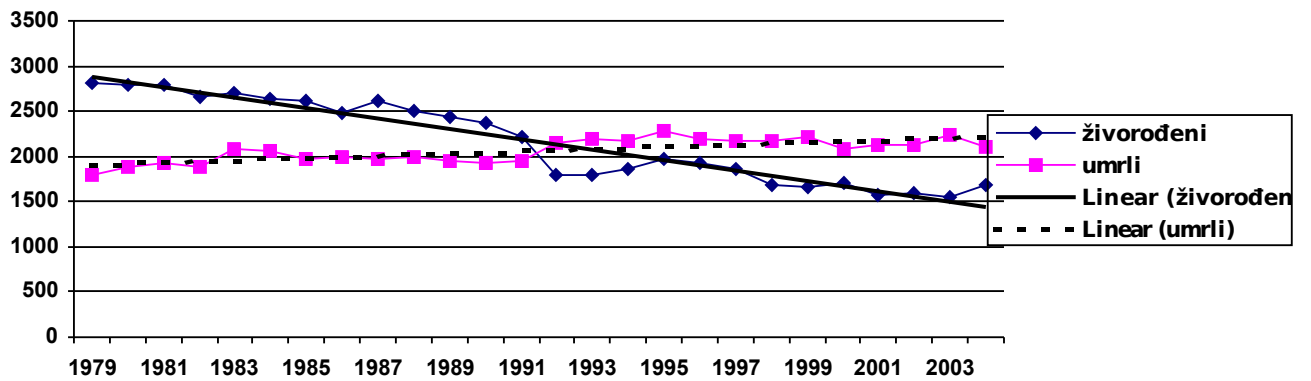
*Procjena na osnovi migracija i prirodnog prirasta

Izvor: Državni zavod za statistiku Republike Hrvatske

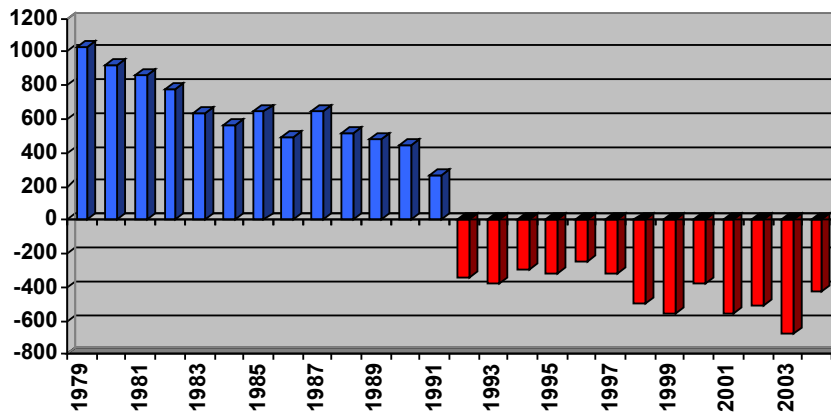
1.3. Ukupno doseljeno i odseljeno stanovništvo u 2004. godini

Doseljeni			Odseljeni			Saldo ukupne migracije	Saldo migracije između županija	Saldo migracije s inozemstvom
ukupno	iz druge županije	iz inozemstva	ukupno	u drugu županiju	u inozemstvo			
2 588	1 539	1 049	1 120	911	209	1 468	628	840

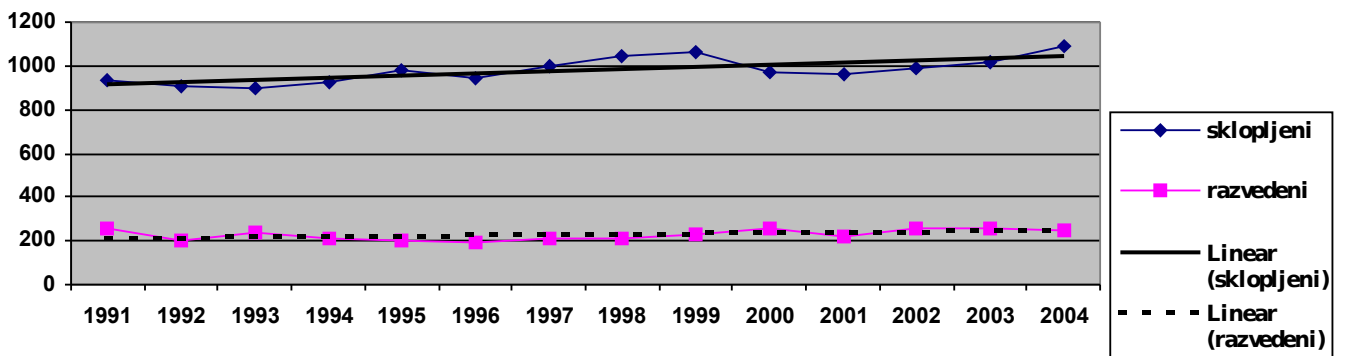
Izvor: Državni zavod za statistiku Republike Hrvatske



Slika 1.1. Prirodno kretanje stanovništva Istarske županije od 1979.-2004. godine



Slika 1.2. Prirodni priraštaj stanovništva Istarske županije od 1979.-2004. godine



Slika 1.3. Sklopljeni i razvedeni brakovi u Istarskoj županiji od 1991.-2004. godine

1.4. Prirodno kretanje stanovništva po općinama i gradovima Istarske županije

	2004.				prosjek 2000.-2004.			
	živorođeni	umrli	prirodni priraštaj	vitalni indeks	živorođeni	umrli	prirodni priraštaj	vitalni indeks
Istarska županija	1692	2112	-420	80,1%	1625,4	2133,8	-508,4	76,3%
b.o.Buje	193	209	-16	92,3%	175,2	236,2	-61,0	74,7%
grad Buje	28	49	-21	57,1%	26,2	45,2	-19,0	58,7%
Brtonigla	12	17	-5	70,6%	12,2	14,0	-1,8	89,3%
Grožnjan	6	6	0	100,0%	5,2	9,0	-3,8	63,4%
grad Novigrad	31	28	3	110,7%	28,2	47,0	-18,8	64,9%
Oprtalj	3	11	-8	27,3%	5	15,4	-10,4	38,0%
grad Umag	113	98	15	115,3%	98,4	105,6	-7,2	94,2%
b.o.Buzet	54	81	-27	66,7%	56,4	85,6	-29,2	65,9%
grad Buzet	52	71	-19	73,2%	54,6	71,8	-17,2	76,2%
Lanišće	2	10	-8	20,0%	1,8	13,8	-12,0	13,9%
b.o.Labin	175	298	-123	58,7%	159,6	287,8	-128,2	55,6%
grad Labin	82	141	-59	58,2%	84,2	133,0	-48,8	63,4%
Kršan	31	42	-11	73,8%	23,8	42,8	-19,0	56,6%
Pićan	22	26	-4	84,6%	16,8	24,8	-8,0	69,1%
Raša	22	49	-27	44,9%	20,4	47,8	-27,4	43,7%
Sv.Nedilja	18	40	-22	45,0%	14,4	39,4	-25,0	36,8%
b.o.Pazin	152	217	-65	70,0%	158	211,6	-53,6	75,2%
grad Pazin	71	90	-19	78,9%	77,4	92,0	-14,6	85,3%
Cerovlje	13	38	-25	34,2%	16,8	24,4	-7,6	80,6%
Gračišće	9	13	-4	69,2%	8,4	15,4	-7,0	57,9%
Karolja	18	13	5	138,5%	15,8	15,6	0,2	107,6%
Lupoglav	11	12	-1	91,7%	9,8	16,0	-6,2	63,3%
Motovun	10	15	-5	66,7%	7,2	11,0	-3,8	67,2%
Sv.Petar u šumi	11	11	0	100,0%	10,4	12,0	-1,6	103,2%
Tinjan	9	25	-16	36,0%	12,2	25,2	-13,0	48,3%
b.o.Poreč	219	223	-4	98,2%	233,8	242,4	-8,6	97,0%
grad Poreč	151	125	26	120,8%	161,6	143,2	18,4	113,7%
Kaštelir -Labinci	9	16	-7	56,3%	11,8	13,8	-2,0	86,7%
Sv.Lovreč	10	15	-5	66,7%	10,2	16,6	-6,4	69,9%
Višnjan	13	28	-15	46,4%	17,8	31,4	-13,6	56,0%
Vižinada	14	17	-3	82,4%	10,8	17,2	-6,4	63,1%
Vrsar	22	22	0	100,0%	21,6	20,2	1,4	107,0%
b.o.Pula	735	878	-143	83,7%	684,2	867,6	-183,4	78,9%
grad Pula	504	588	-84	85,7%	471,8	584,6	-112,8	80,8%
Barban	21	48	-27	43,8%	21,8	42,0	-20,2	53,3%
Fažana	26	25	1	104,0%	23	22,0	1,0	109,8%
Ližnjan	29	33	-4	87,9%	23,4	31,4	-8,0	73,9%
Marčana	33	46	-13	71,7%	28,4	52,8	-24,4	54,6%
Medulin	46	47	-1	97,9%	43,8	46,2	-2,4	98,7%
Sv.Vinčenat	18	42	-24	42,9%	19,4	32,2	-12,8	61,5%
grad Vodnjan	58	49	9	118,4%	52,6	56,4	-3,8	95,0%
b.o.Rovinj	164	206	-42	79,6%	158,2	202,6	-44,4	78,7%
grad Rovinj	105	137	-32	76,6%	107	128,6	-21,6	84,7%
Bale	11	11	0	100,0%	8	9,6	-1,6	86,6%
Kanfanar	13	20	-7	65,0%	13,2	19,4	-6,2	71,9%
Žminj	35	38	-3	92,1%	30	45,0	-15,0	67,6%

Izvor: Državni zavod za statistiku Republike Hrvatske

1.5. Pomor dojenčadi, djece od 1 - 4 godine i roditelja, 2000. - 2004. godine

	2000.	2001.	2002.	2003.	2004.
--	-------	-------	-------	-------	-------

APSOLUTNI BROJEVI					
Umrli dojenčad	11	16	9	11	14
0 - 6 dana	8	13	7	5	8
7 - 29 dana	2	1	1	1	2
1 - 6 mjeseci	1	1	1	4	4
7 - 11 mjeseci	-	1	-	1	-
Umrli djeca od 1. - 4. godine	3	2	3	1	-
Umrle roditelje (XV grupa MKB - X revizija)	-	-	-	-	-
STOPE					
Perinatalni mortalitet* ¹	7,0	13,3	8,1	6,4	7,1
Neonatalni mortalitet* ²	5,9	8,9	5,0	3,9	5,9
Postneonatalni mortalitet* ³	0,6	1,3	0,6	3,2	2,4
Mortalitet djece od 1. - 4. godine (na 1000 djece) * ⁴	0,4	0,3	0,4	0,1	-
Maternalni mortalitet (XV) (na 1000 živorođene djece)	-	-	-	-	-

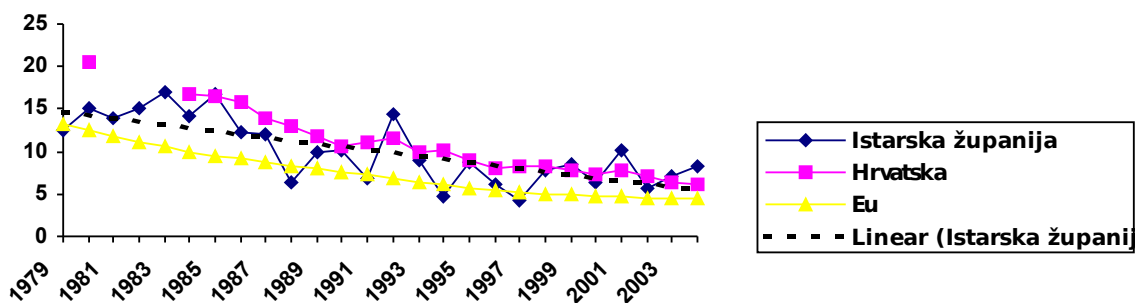
Izvor: Državni zavod za statistiku Republike Hrvatske

*¹ Perinatalni mortalitet = (mrtvorodeni + umrli do 7 dana) : rođeni x 1000

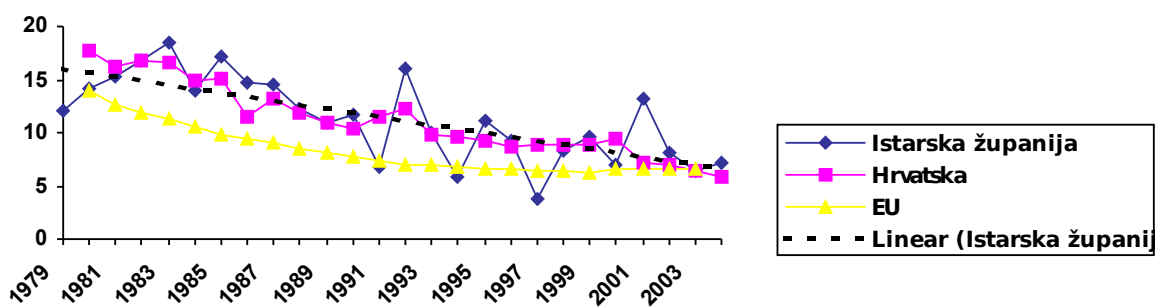
*² Neonatalni mortalitet = (umrli dojenčad do mjesec dana) : živorođeni x 1000

*³ Postneonatalni mortalitet = (umrli dojenčad od 1 mj. do 1 g.) : živorođeni x 1000

*⁴ na 1000 djece 1- 4 godine prema popisu stanovništva 2001. (7.067)



Slika 1.4. Mortalitet dojenčadi u Istarskoj županiji, Hrvatskoj i Europskoj Uniji od 1979. - 2004. godine



Slika 1.5. Perinatalni mortalitet u Istarskoj županiji, Hrvatskoj i Europskoj Uniji od 1979. - 2004. godine

1.6. Uzroci dojenačke smrtnosti za Istarsku županiju u 2004. godini

DIJAGNOZA	MKB - šifra	broj
-----------	-------------	------

Ostali poremećaji metabolizma	aminokiselina	E 72	1
Fetus i novorođenče na koje djeluju komplikacije posteljice, pupkovine i ovojnica		P 02	1
Respiratorni distres novorođenčeta		P 22	3
Bakterijska sepsa u novorođenčeta		P 36	2
Intrakranijalno netraumatsko krvarenje u fetusa i novorođenčeta		P 52	2
Ostale prirodene malformacije mozga		Q 04	1
Prirodene malformacije srčanih komora i srčanih spojeva		Q 20	1
Prirodene malformacije srčanih septuma		Q 21	1
Prirodene malformacije mišićno-koštanoga sustava, nesvrstane drugamo		Q 79	1
Prijelom lubanje i kosti lica		S 02	1
UKUPNO			14

Izvor: Državni zavod za statistiku Republike Hrvatske

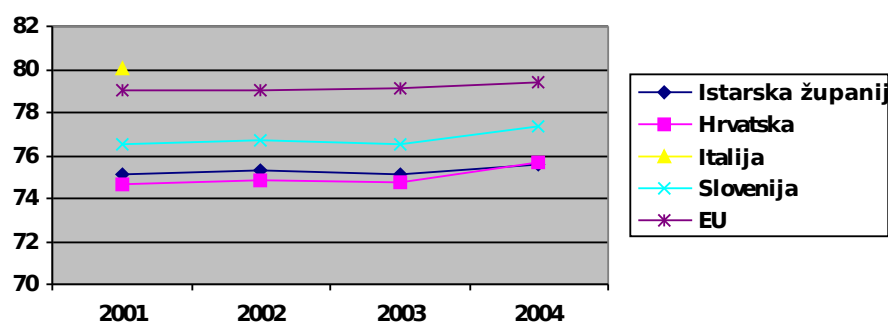
1.7. Umrli prema dobi i spolu 2002. - 2004. godine

DOB	2002.			2003.			2004.		
	ukupno	muški	ženski	ukupno	muški	ženski	ukupno	muški	ženski
Ukupno	2 116	1 115	1 001	2228	1183	1045	2112	1132	980
0	9	2	7	11	5	6	14	8	6
1-4	3	3	-	1	-	1	-	-	-
5-9	2	-	2	2	2	-	-	-	-
10-14	2	2	-	2	2	-	5	4	1
15-19	7	6	1	6	4	2	7	4	3
20-24	13	9	4	12	8	4	12	9	3
25-29	8	5	3	6	5	1	12	12	-
30-34	8	8	-	19	11	8	16	14	2
35-39	19	14	5	17	14	3	15	9	6
40-44	27	19	8	26	16	10	30	17	13
45-49	59	38	21	51	31	20	37	23	14
50-54	77	55	22	76	54	22	74	38	36
55-59	94	61	33	100	70	30	73	53	20
60-64	171	129	42	143	94	49	153	100	53
65-69	234	150	84	229	155	74	179	124	55
70-74	310	187	123	334	201	133	325	214	111
75-79	352	178	174	402	219	183	361	188	173
80-84	281	118	163	372	155	217	374	181	193
85 +	440	131	309	419	137	282	425	134	291

Izvor: Državni zavod za statistiku Republike Hrvatske

1.8. Očekivano trajanje života u Istarskoj županiji od 2001.-2004. godine

	Istarska županija				Hrvatska			
	2001.	2002.	2003.	2004.	2001.	2002.	2003.	2004.
Ukupno	75,11	75,34	75,11	75,56	74,65	74,85	74,73	75,66
muški spol	72,36	72,64	72,36	72,70	71,03	71,21	71,17	72,13
ženski spol	77,86	78,02	77,83	78,37	78,17	78,40	78,23	79,08

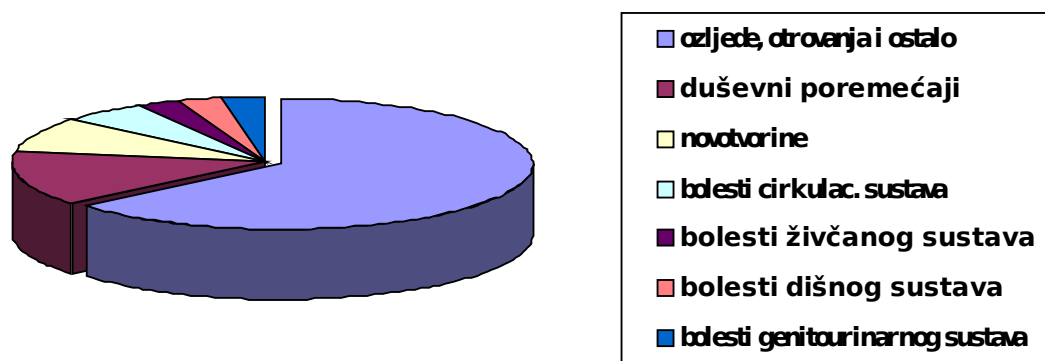


Slika 1.6. Očekivano trajanje života u Istarskoj županiji, Hrvatskoj i nekim europskim zemljama od 2001.-2004. godine

1.9. Umrli prema uzroku smrti (dob 1.-29. godina) u Istarskoj županiji u 2004. godini

UZROK SMRTI	UKUPNO	SPOL		DOB					
		M	Ž	1-4	5-9	10-14	15-19	20-24	25-29
UKUPNO	36	29	7	-	-	5	7	12	12
II Novotvorine	3	2	1	-	-	-	-	2	1
- zloć.novotv. mozga (C71)	2	1	1	-	-	-	-	2	-
- zloć.novotv. ostalih i nedovoljno definiranih sijela (C76)	1	1	-	-	-	-	-	-	1
V Duševni poremećaji i poremećaji ponašanja	5	5	-	-	-	-	-	2	3
- uzrokovani uzimanjem opijata (F11)	5	5	-	-	-	-	-	2	3
VI Bolesti živčanog sustava	1	1	-	-	-	-	-	-	1
- status epilepticus (G41)	1	1	-	-	-	-	-	-	1
IX Bolesti cirkulacijskog sustava	2	2	-	-	-	-	-	1	1
- ponovljeni infarkt miokarda (I22)	1	1	-	-	-	-	-	-	1
- kardiomiopatija (I42)	1	1	-	-	-	-	-	1	-
X Bolesti dišnog sustava	1	1	-	-	-	-	1	-	-
- pneumonija, nespecificiranog uzročnika (J18)	1	1	-	-	-	-	1	-	-
XIV Bolesti genitourinarnog sustava	1	1	-	-	-	1	-	-	-
- upala mokraćnog mjehura (N30)	1	1	-	-	-	1	-	-	-
XIX Ozljede, otrovanja i ostale posljedice vanjskih uzroka	23	17	6	-	-	4	6	7	6
- otvorena rana glave (S01)	1	1	-	-	-	-	1	-	-
- prijelom lubanje i kosti lica (S02)	3	3	-	-	-	-	-	-	3
- intrakranijalna ozljeda (S06)	3	3	-	-	-	-	1	-	2
- dislok., iščašenje i nategnuće zglobova i ligam. vrata (S13)	1	-	1	-	-	-	-	1	-
- zgnječenje prsnog koša (S28)	1	1	-	-	-	-	-	1	-
- nespecif. višestruke ozljede (T07)	9	6	3	-	-	2	3	3	1
- otrovanje narkoticima i psihodislepticima (T40)	2	1	1	-	-	-	1	1	-
- toksičan učinak CO (T58)	1	1	-	-	-	-	-	1	-
- asfiksija (T71)	2	1	1	-	-	2	-	-	-

Izvor: Državni zavod za statistiku Republike Hrvatske



Slika 1.7. Uzroci smrti djece i mladih u dobi od 1.-29. godina u Istarskoj županiji u 2004. godini

1.10. Nasilne smrti prema vanjskom uzroku smrti u dobi od 1.-29. godina u Istarskoj županiji u 2004. godini

UZROK SMRTI	UKUPNO	SPOL		DOB					
		M	Ž	1-4	5-9	10-14	15-19	20-24	25-29
UKUPNO	23	17	6	-	-	4	6	7	6
nezgode pri prijevozu (V01-V99)	16	13	3	-	-	2	4	4	6
namjerno samoozljeđivanje (X60-X84)	4	2	2	-	-	2	1	1	-
slučajno otrovanje i izlaganje štetnim tvarima (X40-X49)	3	2	1	-	-	-	1	2	-

Izvor: Državni zavod za statistiku Republike Hrvatske

1.11. Umrli prema uzroku smrti u dobi od 30-64 godine u 2004. godini

UZROK SMRTI	UKUPNO	SPOL		DOB						
		M	Ž	30-34	35-39	40-44	45-49	50-54	55-59	60-64
UKUPNO	398	254	144	16	15	30	37	74	73	153
I Zarazne i parazitarne bolesti	4	4	-	-	-	1	1	-	2	-
Tuberkuloza (A15-A19)	2	2	-	-	-	-	-	-	2	-
Kronični virusni hepatitis (B18)	2	2	-	-	1	1	-	-	-	-
II Novotvorine	170	103	67	3	1	12	18	36	29	71
- zloćudne novotvorine (C00-C97)	170	103	67	3	1	12	18	36	29	71
III Bol.krvi i krvotvor. sustava te odred.bol. imunol. sustava	-	-	-	-	-	-	-	-	-	-
IV Endokrine bolesti, bolesti prehrane i bolesti metabolizma	5	4	1	-	-	-	-	-	1	4
Šećerna bolest (E10-E14)	5	4	1	-	-	-	-	-	1	4
Ostale	-	-	-	-	-	-	-	-	-	-
V Duševni porem. i porem. ponašanja	4	4	-	1	1	-	-	1	-	1
- uzimanje alkohola (F10)	3	3	-	-	1	-	-	1	-	1
- uzimanje opijata (F11)	1	1	-	1	-	-	-	-	-	-
Ostalo	-	-	-	-	-	-	-	-	-	-
VI Bolesti živčanog sustava	4	1	3	-	-	1	-	1	2	-
Bakterijski meningitis, nesvrstan (G00)	1	-	1	-	-	-	-	1	-	-
Multipla skleroza (G35)	1	-	1	-	-	-	-	-	1	-
Status epilepticus (G41)	1	-	1	-	-	1	-	-	-	-
Ostali poremećaji mozga (G93)	1	1	-	-	-	-	-	-	1	-
IX Bolesti cirkulacijskog sustava	116	74	42	1	2	7	10	23	24	49
Hipertenzivne bolesti (I10-I15)	-	-	-	-	-	-	-	-	-	-
Akutni infarkt miokarda (I21)	43	32	11	-	2	1	2	12	9	17
Kronična ishemična bolest srca (I25)	21	14	7	-	-	-	3	5	2	11
Ostale ishem. bolesti srca (I20, I22-I24)	3	1	2	-	-	1	1	-	-	1
Plućna embolija (I26)	2	-	2	-	-	-	-	-	1	1
Kardiomiopatija (I42)	6	4	2	-	-	1	1	-	2	2
Srčani otkaz (I46)	1	-	1	-	-	-	-	-	-	1
Insuficijencija srca (I50)	2	1	1	-	-	-	-	-	-	2
Komplik. i nedov.defin. srčane bol. (I51)	1	1	-	-	-	-	-	-	1	-
Ost. - srca (I27-I41, I43-I45, I47-I49, I52)	5	4	1	-	-	-	-	-	3	2
Intracerebralno krvarenje (I61)	11	6	5	1	-	-	1	3	2	4
Inzult, nespecifič. (I64)	13	8	5	-	-	1	1	1	4	6
Ost. cerebrovask. (I60, I62-I63, I65-I69)	5	3	2	-	-	2	1	1	-	1
Ostale bolesti arterija, (I71-I79)	2	-	2	-	-	1	-	1	-	-
I80	1	-	1	-	-	-	-	-	-	1
X Bolesti dišnog sustava	4	-	4	-	-	1	-	2	-	1
Upale pluća (J10-J18)	3	-	3	-	-	1	-	1	-	1
Kron. bolesti donjeg diš. sustava (J40-J47)	1	-	1	-	-	-	-	1	-	-
XI Bolesti probavnog sustava	36	26	10	-	3	1	2	5	7	18
Ulkusna bolest (K25-27)	3	2	1	-	-	-	-	-	-	3
Bolesti jetre (K70-K77)	24	18	6	-	2	1	1	3	4	13
Bol. žučnjaka, žučov. i gušter. (K80-K87)	3	3	-	-	1	-	1	-	1	-
Ostalo	6	3	3	-	-	-	-	2	2	2
XII Bolesti kože i potkožnog tkiva	1	1	-	-	-	-	-	-	1	-
XIII Bol. mišićno-košt. sustava i veziv.	1	-	1	-	1	-	-	-	-	-
XIV Bolesti genitourinarnog sustava	4	2	2	1	-	-	-	-	1	2
Bubrežna insuficijencija (N17-N19)	3	1	2	1	-	-	-	-	-	2
Ostalo	1	1	-	-	-	-	-	-	1	-
XVII Prirodene malformacije, deformiteti i kromosomske abnormalnosti	2	-	2	-	1	-	1	-	-	-
XIX Ozljede, otrovanja i ostale posljedice vanjskih uzroka	47	35	12	10	6	7	5	6	6	7
ozljede glave (S00-S09)	10	10	-	2	1	1	2	2	1	1
ozljede vrata (S10-S19)	2	1	1	-	-	-	1	-	1	-
ozljede prsnog koša (S20-S29)	1	1	-	-	-	1	-	-	-	-

1.11. Umrli prema uzroku smrti u dobi od 30-64 godine u 2004. godini – nastavak

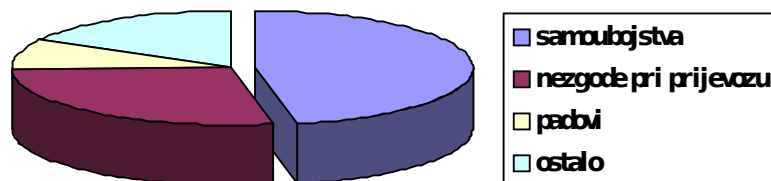
UZROK SMRTI	UKUPNO	SPOL		DOB						
		M	Ž	30-34	35-39	40-44	45-49	50-54	55-59	60-64
ozljede koje zahvaćaju više dijelova tijela (T00-T07)	9	8	1	2	2	1	1	-	-	3
opekline i korozije (T20-T32)	1	-	1	-	-	-	-	-	-	1
Smrztotine (T33-T35)	1	1	-	-	-	-	-	-	-	1
Otrovanja lijekovima, ljekovitim i biološkim tvarima (T36- T50)	2	-	2	-	-	1	-	-	-	1
Toksičan učinak uglj.monoksida (T58)	2	1	1	-	1	-	1	-	-	-
Asfiksija (T71)	13	8	5	3	1	2	-	3	4	-
Učinci drugih vanjskih uzroka (T75)	4	4	-	3	-	1	-	-	-	-
ostalo	2	1	1	-	1	-	-	1	-	-

Izvor: Državni zavod za statistiku Republike Hrvatske

1.12. Nasilne smrti prema vanjskom uzroku smrti u dobi 30-64 godine u Istarskoj županiji u 2004. godini

UZROK SMRTI	UKUPNO	SPOL		DOB						
		M	Ž	30-34	35-39	40-44	45-49	50-54	55-59	60-64
UKUPNO	47	35	12	10	6	7	5	6	6	7
nezgode pri prijevozu (V01-V99)	13	13	-	4	3	1	3	-	-	2
padovi (W00-W19)	4	4	-	-	-	1	-	1	1	1
ostali vanjski uzroci slučajnih ozljeda (W20-X59)	6	5	1	3	-	1	-	-	-	2
namjerno samoozljeđivanje (X60-X84)	22	11	11	3	3	3	2	4	5	2
ostali vanjski uzroci (X85-Y98)	2	2	-	-	-	1	-	1	-	-

Izvor: Državni zavod za statistiku Republike Hrvatske



Slika 1.8. Nasilne smrti u dobi 30-64 godine u Istarskoj županiji u 2004. godini

1.13. Umrli prema uzroku smrti u dobi od 65 i više godina u 2004. godini – nastavak

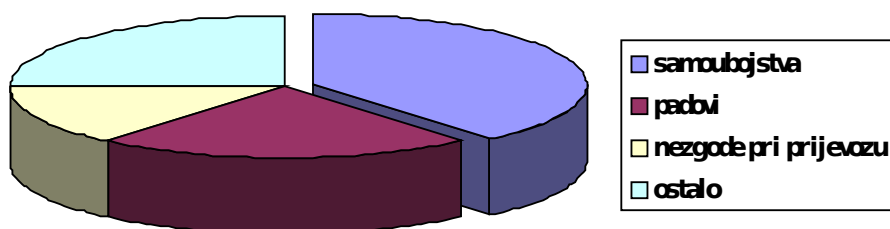
UZROK SMRTI	UKUPNO	SPOL		DOB				
		M	Ž	65-69	70-74	75-79	80-84	85+
XIX Ozljede, otrovanja i ostale posljedice vanjskih uzroka	36	23	13	4	11	15	3	3
Ozljede glave (S00-S09)	6	3	3	1	3	1	1	-
Prijelom bedrene kosti (S72)	2	1	1	-	-	1	-	1
Ozljede koje zahvaćaju više dijelova tijela (T00-T07)	5	3	2	1	2	1	1	-
Opekline (T31)	2	2	-	1	-	1	-	-
Asfiksija (T71)	8	7	1	1	1	4	1	1
Učinci drugih vanjskih uzroka (T75)	5	3	2	-	2	3	-	-
ostalo	8	4	4	-	3	4	-	1

Izvor: Državni zavod za statistiku Republike Hrvatske

1.14. Nasilne smrti prema vanjskom uzroku smrti u dobi 65 i više godina u Istarskoj županiji u 2004. godini

UZROK SMRTI	UKUPNO	SPOL		DOB				
		M	Ž	65-69	70-74	75-79	80-84	85+
UKUPNO	36	23	13	4	11	15	3	3
nezgode pri prijevozu (V01-V99)	5	2	3	1	3	-	1	-
padovi (W00-W19)	8	3	5	1	2	2	1	2
ostali vanjski uzroci slučajnih ozljeda (W20-X59)	5	3	2	1	2	2	-	-
namjerno samoozljeđivanje (X60-X84)	14	11	3	1	2	9	1	1
ostali vanjski uzroci (X85-Y98)	4	4	-	-	2	2	-	-

Izvor: Državni zavod za statistiku Republike Hrvatske



Slika 1.9. Nasilne smrti u dobi 65 i više godina u Istarskoj županiji u 2004. godini

**1.15. Deset vodećih uzroka smrti u
dob)**
Istarskoj županiji u 2004. godini (ukupna

DIJAGNOZA	MKB - šifra	broj	%
Kronična ishemična bolest srca	I 25	404	19,13
Inzult, nespecificiran kao krvarenje ili infarkt	I 64	190	9,00
Akutni infarkt miokarda	I 21	182	8,62
Komplikacije i nedovoljno definirani opisi srčane bolesti	I 51	134	6,34
Zloćudna novotvorina dušnica (bronha) i pluća	C 34	136	6,44
Pneumonija nespecificiranog uzročnika	J 18	93	4,40
Zloćudna novotvorina debelog crijeva (kolona)	C 18	53	2,51
Fibroza i ciroza jetre	K74	46	2,18
Zloćudna novotvorina želuca	C16	42	1,99
		40	1,89
Namjerno samoozljeđivanje	X60-X84		
Ostalo		792	37,50
UKUPNO		2 112	100,00

Izvor: Državni zavod za statistiku Republike Hrvatske

**1.16. Deset vodećih uzroka smrti u osoba muškog spola u Istarskoj županiji u 2004.
godini (ukupna dob)**

DIJAGNOZA	MKB - šifra	broj	%
Kronična ishemična bolest srca	I 25	174	15,37
Akutni infarkt miokarda	I 21	114	10,07
Zloćudna novotvorina dušnica (bronha) i pluća	C 34	107	9,45
Inzult, nespecificiran kao krvarenje ili infarkt	I 64	80	7,07
Komplikacije i nedovoljno definirani opisi srčane bolesti	I 51	44	3,89
Pneumonija nespecificiranog uzročnika	J18	41	3,62
Fibroza i ciroza jetre	K74	36	3,18
	V01-V99	28	2,47
Nezgode pri prijevozu			
Zloćudna novotvorina debelog crijeva (kolona)	C 18	28	2,47
Zloćudna novotvorina želuca	C 16	28	2,47
Ostalo		452	39,93
UKUPNO		1 132	100,00

Izvor: Državni zavod za statistiku Republike Hrvatske

**1.17. Deset vodećih uzroka smrti u osoba ženskog spola u Istarskoj županiji u 2004.
godini (ukupna dob)**

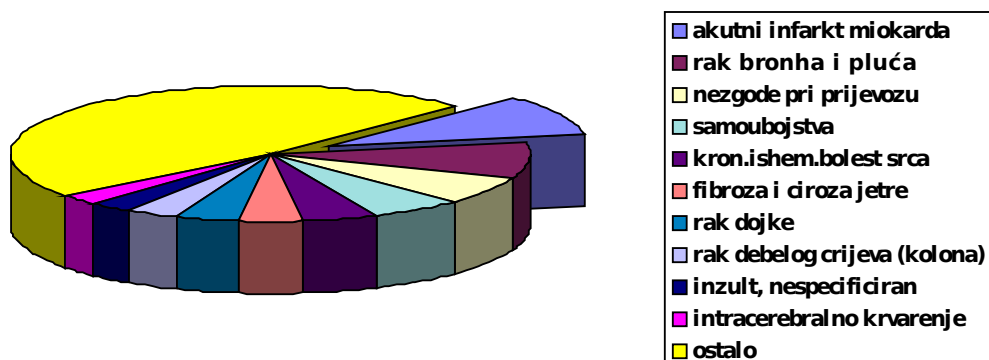
DIJAGNOZA	MKB - šifra	broj	%
Kronična ishemična bolest srca	I 25	230	23,47
Inzult, nespecificiran kao krvarenje ili infarkt	I 64	110	11,22
Komplikacije i nedovoljno definirani opisi srčane bolesti	I 51	90	9,18
Akutni infarkt miokarda	I 21	68	6,94
Pneumonija, nespecificiranog uzročnika	J18	52	5,31
Zloćudna novotvorina dojke	C 50	36	3,67
Zloćudna novotvorina dušnica (bronha) i pluća	C 34	29	2,96
Zloćudna novotvorina debelog crijeva (kolona)	C 18	25	2,55
Insuficijencija srca	I 50	18	1,84
		16	1,63
Namjerno samoozljeđivanje	X60-X84		
Ostalo		306	31,22
UKUPNO		980	100,00

Izvor: Državni zavod za statistiku Republike Hrvatske

**1.18. Deset vodećih uzroka smrti u
godine)**
Istarskoj županiji u 2004. godini (0-64

DIJAGNOZA	MKB - šifra	broj	%
Akutni infarkt miokarda	I 21	43	9,60
Zloćudna novotvorina dušnica (bronha) i pluća	C 34	39	8,71
Nezgode pri prijevozu (prometne)	V00-V99	30	6,70
Namjerno samoozljeđivanje (samoubojstva)	X60-X84	26	5,80
Kronična ishemična bolest srca	I25	21	4,69
Fibroza i ciroza jetre	K 74	18	4,02
Zloćudna novotvorina dojke	C50	17	3,79
Zloćudna novotvorina debelog crijeva (kolona)	C 18	15	3,35
Inzult, nespecificiran kao krvarenje ili infarkt	I 64	13	2,90
Intracerebralno krvarenje	I61	11	2,46
Ostalo		215	47,99
UKUPNO		448	100,00


Izvor: Državni zavod za statistiku Republike Hrvatske


Slika 1.10. Deset vodećih uzroka smrti u Istarskoj županiji u 2004. godini (0-64 godine)

1.19. Pet vodećih uzroka smrti u osoba muškog spola u Istarskoj županiji u 2004. godini (0-64 godine)

DIJAGNOZA	MKB - šifra	broj	%
Akutni infarkt miokarda	I 21	32	11,00
Zloćudna novotvorina dušnica (bronha) i pluća	C 34	29	9,97
Nezgode pri prijevozu	V00-V99	26	8,93
Kronična ishemična bolest srca	I 25	14	4,81
Fibroza i ciroza jetre	K 74	14	4,81
Ostalo		176	60,48
UKUPNO		291	100,00

Izvor: Državni zavod za statistiku Republike Hrvatske

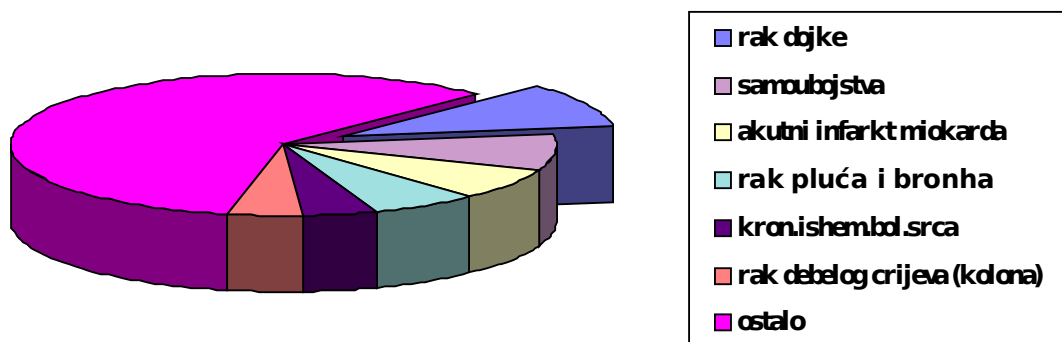


Slika 1.11. Pet vodećih uzroka smrti osoba muškog spola u Istarskoj županiji u 2004. godini (0-64 godine)

1.20. Pet vodećih uzroka smrti u osoba ženskog spola u Istarskoj županiji u 2004. godini (0-64 godine)

DIJAGNOZA	MKB - šifra	broj	%
Zloćudna novotvorina dojke	C 50	16	10,19
Namjerno samoozljeđivanje (samoubojstva)	X60-X84	13	8,28
Akutni infarkt miokarda	I 21	11	7,01
Zloćudna novotvorina dušnica (bronha) i pluća	C34	10	6,37
Kronična ishemična bolest srca	I 25	7	4,46
Zloćudna novotvorina debelog crijeva (kolona)	C 18	7	4,46
Ostalo		93	59,24
UKUPNO		157	100,00

Izvor: Državni zavod za statistiku Republike Hrvatske



Slika 1.12. Pet vodećih uzroka smrti osoba ženskog spola u Istarskoj županiji u 2004. godini (0-64 godine)

1.21. Umrli od raka 2004. godine u

Istarskoj županiji

DIJAGNOZA	UKUPNO	muški	ženski
UKUPNO	574	365	209
C00-C14 usne, usna šupljina i ždrijelo	8	7	1
C04 dno usta	1	-	1
C06 ostali i nespecificirani dijelovi usne šupljine	1	1	-
C09 krajnik	1	1	-
C10 orofarinks	2	2	-
C11 nazofarinks	2	2	-
C13 hipofarinks	1	1	-
C15-C26 probavnih organa	197	120	77
C15 jednjak	10	9	1
C16 želudac	42	28	14
C17 tanko crijevo	2	-	2
C18 debelo crijevo (kolon)	53	28	25
C19 rektosigmoidni prijelaz	1	1	-
C20 završno debelo crijevo (rektum)	35	24	11
C22 jetra i intrahepatični žučni vodovi	16	10	6
C23 žučni mjehur	9	5	4
C24 ostali i nespecificirani dijelovi bilijarnog trakta	4	1	3
C25 gušterače	24	13	11
C26 ostali i nedovoljno definirani probavni organi	1	1	-
C30-C39 dišnih i organa prsnog koša	157	126	31
C31 akcesorni sinusi	1	1	-
C32 grkljan (larinks)	15	13	2
C34 dušnice (bronh) i pluća	136	107	29
C38 srce, sredoprse (medijastinum) i plućna ovojnica (pleura)	4	4	-
C39 ostala i nedovoljno definirana sijela	1	1	-
C40-C41 kosti i zglobne hrskavice	4	3	1
C41 kostiju i zglobne hrskavice ostalih i nespecificiranih sijela	4	3	1
C43-C44 melanom i ostale zloćudne novotvorine kože	10	5	5
C43 zloćudni melanom kože	8	4	4
C44 ostale zloćudne novotvorine kože	2	1	1
C45-C49 mezotelijalno i meko tkivo	5	4	1
C45 mezoteliom	2	1	1
C48 retroperitoneum i peritoneum	2	2	-
C49 ostalo vezivno i meko tkivo	1	1	-
C50 dojka	37	1	36
C51-C58 ženskih spolnih organa	23	0	23
C51 stidnica (vulva)	2	-	2
C53 vrat maternice (cerviks)	4	-	4
C54 trup maternice (korpus)	4	-	4
C55 maternice, nespecificirani dio	2	-	2
C56 jajnik (ovarij)	11	-	11
C60-C63 muški spolni organi	25	25	0
C61 kestenjača (prostata)	24	24	-
C62 sjemenik (testis)	1	1	-
C64-C68 urinarni sustav	38	32	6
C64 bubreg, osim bubrežne zdjelice	14	10	4
C67 mokraćni mjehur	24	22	2
C69-C72 oko, mozak i ostali dijelovi središnjeg živčanog sustava	16	7	9
C69 oko i adneksi	1	-	1
C71 mozak	15	7	8
C73-C75 štitnjača i ostale žlijezde s unutrašnjim izlučivanjem	2	2	-
C73 štitnjača	2	2	-

1.21. Umrli od raka 2004. godine – nastavak

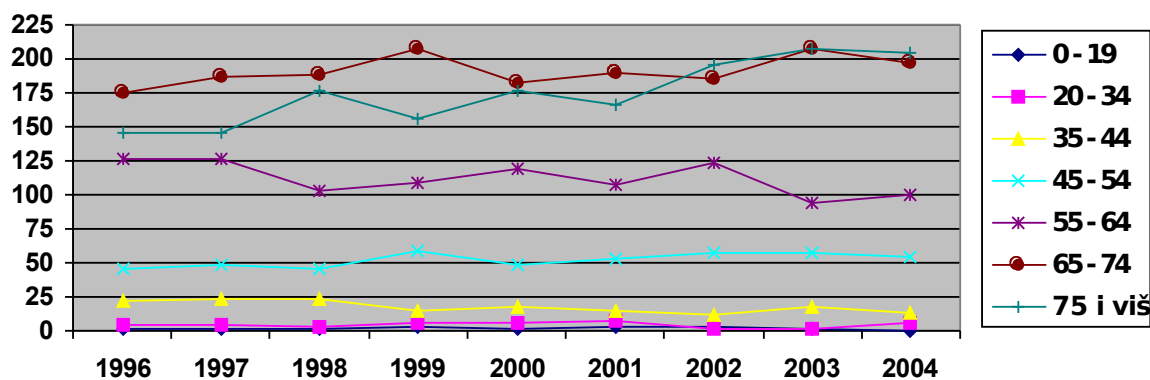
DIJAGNOZA	UKUPNO	muški	ženski
C76-C80 nedovoljno definirana, sekundarna i nespecificirana sijela	19	10	9
C76 ostala i nedovoljno definirana sijela	5	1	4
C78 sekundarne zloćudne novotvorine dišnih i probavnih organa	3	2	1
C79 sekundarna zloćudna novotvorina ostalih sijela	1	-	1
C80 bez specificiranog sijela	10	7	3
C81-C96 limfno, hematopoezno i srodno tkivo	33	23	10
C81 Hodgkinova bolest	1	1	-
C85 ostale i nespecificirane vrste non-Hodgkin limfoma	8	5	3
C90 multipli mijelom i zloćudne plazmocitne novotvorine	10	7	3
C91 limfatična leukemija	6	6	-
C92 mijeloična leukemija	3	1	2
C95 leukemija stanica nespecificirane vrste	5	3	2

Izvor: Državni zavod za statistiku Republike Hrvatske

1.22. Umrli od raka po dobnim skupinama 1996. - 2004. godine

DOB	1996.	1997.	1998.	1999.	2000.	2001.	2002.	2003.	2004.
UKUPNO	522	539	542	556	552	543	575	588	574
0 - 19	1	2	2	3	2	3	3	2	-
20 - 34	5	5	3	6	6	8	2	2	6
35 - 44	22	23	23	15	17	15	12	18	13
45 - 54	46	49	46	59	49	53	58	58	54
55 - 64	127	127	103	109	119	108	123	94	100
65 - 74	175	187	188	208	182	190	185	207	197
75 i više	146	146	177	156	177	166	195	207	204

Izvor: Državni zavod za statistiku Republike Hrvatske

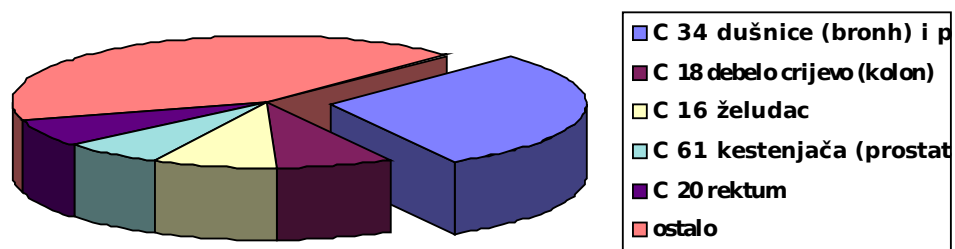


Slika 1.13. Umrli od raka po dobnim skupinama 1996. - 2004. godine

1.23. Pet vodećih malignih bolesti kao uzroci smrti osoba muškogspola u Istarskoj županiji u 2004. godini

DIJAGNOZA	MKB - šifra	broj	%
Zloćudna novotvorina dušnice (bronh) i pluća	C 34	107	29,32
Zloćudna novotvorina debelog crijeva (kolona)	C 18	28	7,67
Zloćudna novotvorina želuca	C 16	28	7,67
Zloćudna novotvorina kestenjače (prostate)	C 61	24	6,58
Zloćudna novotvorina završnog debelog crijeva (rektuma)	C 20	24	6,58
Ostale zloćudne novotvorine		154	42,19
UKUPNO ZLOĆUDNE NOVOTVORINE		365	100,00

Izvor: Državni zavod za statistiku Republike Hrvatske

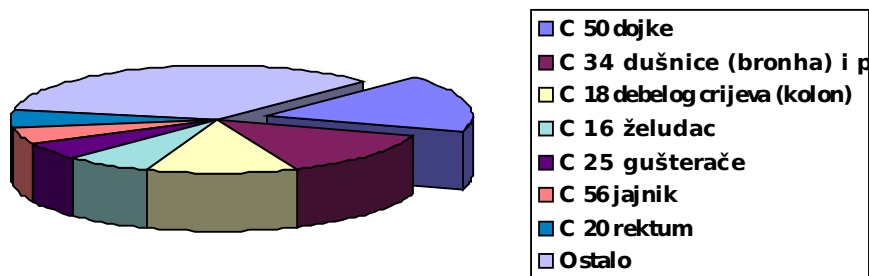


Slika 1.14. Pet vodećih malignih bolesti kao uzroci smrti osoba muškogspola u Istarskoj županiji u 2004. godini

1.24. Pet vodećih malignih bolesti kao uzroci smrti osoba ženskog spola u Istarskoj županiji u 2004. godini

DIJAGNOZA	MKB - šifra	broj	%
Zloćudna novotvorina dojke	C 50	36	17,22
Zloćudna novotvorina dušnice (bronh) i pluća	C 34	29	13,88
Zloćudna novotvorina debelog crijeva (kolona)	C 18	25	11,96
Zloćudna novotvorina želuca	C 16	14	6,70
Zloćudna novotvorina gušterače	C 25	11	5,26
Zloćudna novotvorina jajnika (ovarija)	C 56	11	5,26
Zloćudna novotvorina završnog debelog crijeva (rektuma)	C 20	11	5,26
Ostale zloćudne novotvorine		72	34,45
UKUPNO ZLOĆUDNE NOVOTVORINE		209	100,00

Izvor: Državni zavod za statistiku Republike Hrvatske



Slika 1.15. Pet vodećih malignih bolesti kao uzroci smrti osoba ženskog spola u Istarskoj županiji u 2004. godini