

**SISTEMATSKI PREGLEDI
I
POBOL PUČANSTVA**

SISTEMATSKI PREGLEDI

2.1. Sistematski pregledi djece od 0-6 godina (na 100 pregledanih) u 2005. godini

	0-2 mj.	3-5 mj.	6-11 mj.	1-3 g.	4-6 g.
Broj pregledane djece	2 517	2 948	2 163	3 444	1 805
TT/TV					
< 20% od medijane	1,7	1,1	1,6	0,8	1,2
> 20% od medijane	1,2	1,6	2,2	2,5	5,3
Prehrana					
samo dojenje	65,5	48,5	27,0	-	-
dojenje + nadohrana	21,3	25,3	34,8	-	-
umjetna prehrana	13,2	26,2	38,2	-	-
Rahitis					
profilaksa	100,0	100,0	100,0	31,9	0,4
znakovi	-	0,1	0,2	0,1	0,1
Profilaksa anemije	6,0	17,9	28,1	6,3	2,8
Psihomotorni razvoj					
usporen	0,3	0,5	3,3	0,6	0,7
drugi poremećaji	0,1	0,1	0,1	0,2	0,6
Poremećaj vida					
strabizam	0,3	0,1	0,3	1,1	3,3
refrakcijske anomalije	-	-	0,1	0,7	5,2
drugi poremećaji	0,1	0,0	0,0	0,1	0,4
Poremećaji sluha	0,0	0,0	-	0,1	0,3
Poremećaji govora					
dislalija	-	-	-	0,1	11,1
dizartrija	-	-	-	0,1	0,7
drugi poremećaji	-	-	-	0,2	0,6
Poremećaji zubi, zubnog tkiva i čeljusti					
ortodonske anomalije	-	-	0,0	0,5	1,8
karijes	-	-	0,2	6,6	25,5
drugi poremećaji	0,0	-	0,0	-	0,0
Mišićno-koštane deformacije					
kralješnice	-	0,0	0,1	-	1,1
prsnog koša	-	0,0	-	0,2	1,0
udova	0,3	0,1	0,2	1,5	18,7
drugi poremećaji	0,0	-	-	0,2	2,5
Kongenitalne anomalije					
prirodno iščašenje kuka	0,2	0,7	0,5	0,0	0,1
prirodne srčane greške	0,7	0,5	0,5	0,2	0,6
rascjep nepca i/ili usne	0,0	-	-	0,1	0,1
kriptorhizam	0,1	0,1	0,4	0,4	0,4
druge kongen. anomalije	0,3	0,5	0,8	0,2	0,6
Anomalije spolovila					
fimoza	0,2	0,1	1,5	0,9	1,0
druge anomalije spolovila	0,2	0,0	0,2	0,3	0,4

Izvor: Sistematski pregledi dojenčadi i predškolske djece N-01-05 – ambulante s ugovorom HZZO

2.2. Rezultati sistematskih pregleda školske djece, mladeži i studenata u školskoj godini

2004/2005. na 100 pregledanih

Sistematskim pregledom utvrđeno	Osnovne škole				Srednje škole
	Ukupno	upis u I r.	V r.	VIII r.	I r.
Broj pregledanih	5 877	1 869	1 789	2 219	2 289
TT/TV > 90c	10,2	6,2	14,0	10,4	9,4
TT/TV < 10c	2,4	2,6	2,1	2,5	1,7
Nepravilno držanje	21,6	9,1	24,3	29,9	22,1
Kifoza	0,6	0,1	0,6	1,1	1,0
Skolioza	4,4	0,7	3,2	8,4	7,6
Ostale struktur. deform. kralježnice	1,2	1,7	1,0	0,9	0,2
Pedes planovalgi	35,9	38,8	38,8	31,1	26,1
Refrakcijske anomalije	14,6	7,5	17,3	18,5	15,9
Strabizam	1,3	2,0	1,5	0,5	0,2
Sljepoća na boje	1,0	0,1	1,5	1,4	0,7
Oštećenje sluha	0,4	0,4	0,3	0,5	0,3
Štitnjača N	98,7	99,8	98,9	97,7	98,0
Štitnjača O/I	1,2	0,2	1,0	2,3	1,9
Štitnjača I i>I	0,1	-	0,1	-	0,1
Karijes	29,9	44,6	26,2	20,5	13,1
Murmor cordis innocens	6,2	9,2	6,1	3,7	2,6
RR>140/90 mmHg	0,3	0,1	0,1	0,6	0,7
Verificirane srčane mane	0,5	0,7	0,4	0,3	0,3
Dislalija	4,7	9,8	2,9	1,9	1,0
Dizartrija	0,2	0,2	0,1	0,4	0,3
Ostale govorne mane	0,3	0,6	0,2	0,0	0,1
Hb uzeto uzoraka	33,4	80,0	10,4	12,7	-
Hb < 11 g/l *	1,0	2,4	0,3	0,3	-
Uzeto uzoraka urina	21,7	68,4	-	-	-
Urin albumen + *	0,4	1,3	-	-	-
Pubertet po Tanneru I	42,9	99,9	36,6	0,0	-
Pubertet po Tanneru II	16,4	0,1	49,2	3,6	0,3
Pubertet po Tanneru III	21,7	-	12,1	47,6	8,1
Pubertet po Tanneru IV	17,6	-	2,1	44,9	76,5
Pubertet po Tanneru V	1,4	-	-	3,8	15,1
Kriptorhizam	0,4	1,0	0,1	0,0	-
Ostale anomalije spolovila	1,8	4,4	1,1	0,1	0,0
Menarhe	17,8	0,0	4,5	43,4	44,9
EPI	0,6	0,7	0,4	0,6	0,3
Prilagođeni program	1,1	0,2	1,7	1,3	0,4
Ponavljjači	0,3	-	0,3	0,4	1,6

* na 100 uzetih uzoraka

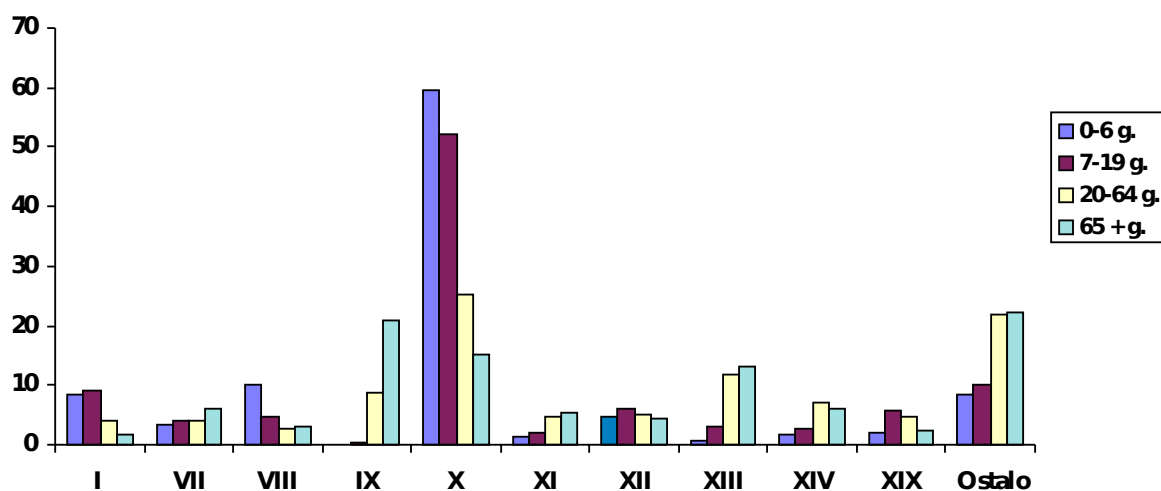
Izvor: Sistematski pregledi školske djece, mladeži i studenata N-01-06 – ambulante s ugovorom HZZO

POBOL U PRIMARNOJ ZDRAVSTVENOJ ZAŠTITI

2.3. Pobol pučanstva u Istarskoj županiji evidentiran u primarnoj zdravstvenoj zaštiti (opća medicina, zdravstvena zaštita dojenčadi i male djece, zdravstvena zaštita školske djece i odraslih) po dobnim skupinama u 2005. godini

SKUPINE MKB	ISTARSKA ŽUPANIJA			DOBNE SKUPINE			
	broj	%	na 1000 stanovnika	0-6 god.	7-19 god.	20-64 god.	65 i više god
UKUPNO	463 766	100,0	2 247,5	53 067	67 441	232 872	110 386
I Zarazne i parazitarne bolesti	21 508	4,6	104,2	4 411	6 040	9 131	1 926
II Novotvorine	6 108	1,3	29,6	56	317	3 579	2 156
III Bolesti krvi i krvotv.sustava	6 070	1,3	29,4	700	836	3 309	1 225
IV Endokrine bolesti, bolesti prehrane i metabolizma	17 387	3,7	84,3	178	529	9 456	7 224
V Duševni poremećaji i poremećaji ponašanja	15 151	3,3	73,4	223	543	9 934	4 451
VI Bolesti živčanog sustava	6 672	1,4	32,3	62	510	4 117	1 983
VII Bolesti oka i očnih adneksa	21 226	4,6	102,9	1 747	2 858	9 851	6 770
VIII Bolesti uha i mastoidnog nastavka	17 968	3,9	87,1	5 283	3 142	6 296	3 247
IX Bolesti cirkulacijskog sustava	43 848	9,4	212,5	12	198	20 576	23 062
X Bolesti dišnog sustava	141 681	30,5	686,6	31 548	35 214	58 353	16 566
XI Bolesti probavnog sustava	19 272	4,2	93,4	692	1 379	11 239	5 962
XII Bolesti kože i potkožnog tkiva	22 579	4,9	109,4	2 557	3 951	11 330	4 741
XIII Bolesti mišićno-koštanog sustava i vezivnoga tkiva	44 460	9,6	215,5	372	2 061	27 613	14 414
XIV Bolesti sustava mokraćnih i spolnih organa	25 757	5,6	124,8	888	1 921	16 174	6 774
XV Trudnoća, porodaj i babinje	2 166	0,5	10,5	-	36	2 130	-
XVI Određena stanja nastala u perinatalnom razdoblju	96	0,0	0,5	96	-	-	-
XVII Kongenitalne malformacije, deformiteti i kromosomske abnormalnosti	794	0,2	3,8	290	189	181	134
XVIII Simptomi, znakovi i abnormalni klinički i lab. nalazi nevršteni drugamo	15 908	3,4	77,1	1 483	2 753	8 148	3 524
XIX Ozljede, otrovanja i neke druge posljedice vanjskih uzroka	18 839	4,1	91,3	1 117	3 927	11 290	2 505
XXI Čimbenici koji utječu na stanje zdravlja i kontakt sa z.s.	16 276	3,5	78,9	1 352	1 037	10 165	3 722

Izvor: Izvješće tima primarne zdravstvene zaštite N-01-01 - ambulante s ugovorom HZZO



Slika 2.1. Struktura (%) najčešćih uzroka pobola pučanstva evidentiranog u primarnoj zdravstvenoj zaštiti u Istarskoj županiji u 2005. godini po dobnim skupinama

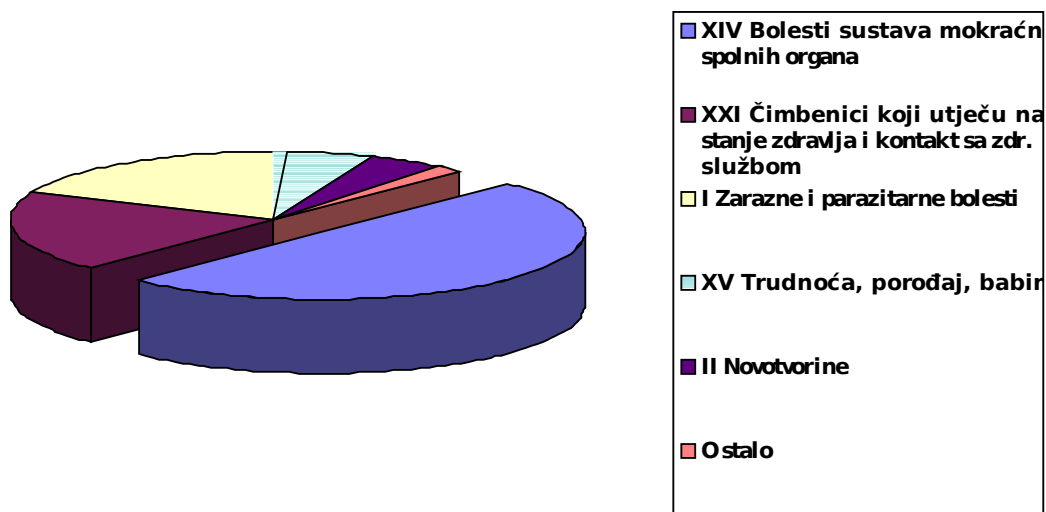
2.4. Pobol evidentiran u zdravstvenoj zaštiti žena (ugovor s HZZO) u Istarskoj županiji u 2005. godini

	ISTARSKA ŽUPANIJA
UKUPNO	37 498
I ZARAZNE I PARAZITARNE BOLESTI	7 270
Trihomonijaza A59	2 478
Spolno prenosive klamidijske bolesti A55-A56	599
Kandidijaza B37	3 200
Ostalo	993
II NOVOTVORINE	1 775
Zloćudne novotvorine C50-C58	92
-Dojke C50	27
-Stidnice i rodnice C51-C52	-
-Cerviksa C53	28
-Tijela maternice C54	20
-Jajnika C56	14
-Maternice C55	2
-Ostalih i nespecificiranih ženskih spolnih organa C57	1
Novotvorine in situ D09, D07	21
Dobročudne novotv. D24-28, D39, D30	1 662
-Maternice D25-26	869
III BOLESTI KRVI	192
Anemija zbog manjka željeza D50	188
Ostalo	4
IV ENDOKRINE BOLESTI	368
Poremećaj funkcije jajnika E28	316
Ostalo	52
XII BOLESTI KOŽE I POTKOŽNOG TKIVA	35

2.4. Pobol evidentiran u zdravstvenoj zaštiti žena (ugovor s HZZO) u Istarskoj županiji u 2005. godini - nastavak

	ISTARSKA ŽUPANIJA
XIV BOLESTI SUSTAVA MOKRAČNIH I SPOLNIH ORGANA	18 608
Cistitis N30	843
Drugi por.mokrać.mjehura N31, N32,N34, N35, N39	65
Poremećaji dojke N60-64	2 940
Salpingitis i ooforitis N70	875
Upala maternice osim vrata N71	247
Upala vrata maternice N72	1 327
Druge zdjelične upale u žena N73	37
Ostale upale N74-79	2 815
Endometrioza N80	36
Prolaps ženskih genitala N81	191
Fistule koje zahvaćuju žen.spol.sustav N82	6
Neupalni poremećaji ovarija,jajovoda i širokog ligamenta N83	105
Polip ženskoga spolnog sustava N84	290
Drugi neupalni poremećaji maternice,osim vrata N85	198
Erozija i ektropija vrata maternice N86	433
Displazija i drugi poremećaji vrata maternice N87-88	334
Drugi neupal. poremećaji rodnice,stidnice i međice N89-90	123
Poremećaji menstruacije N91-92	2 842
Drugo nenormalno maternično i vaginalno krvarenje N93	371
Bol i druga stanja žen.spol. organa te menstr. ciklusa N94	631
Menopauzalni i drugi perimenopauzalni poremećaji N95	3 673
Žena s habitualnim pobačajem N96	20
Ženska neplodnost N97	182
Kompli.povezane s umj.oplođnjom N98	22
Drugi poremećaji genitourinarnog sustava N99	2
XV TRUDNOĆA, POROĐAJ, BABINJE	1 957
Legalno induciran (medicinski) pobačaj O04	35
Ostale trudnoće završene pobačajem O00-O03, O05-O08	172
Edemi, proteinurija i hipertenzija u trudnoći O10-O16	128
Krvarenje u ranoj trudnoći O20	175
Infekcije mokraćnog i spolnog sustava u trudnoći O23	380
Ostale bolesti majke vezane uz trudnoću O21-O22, O24-O29	220
Zbrinjavanje majke O30-O48	280
Ostale bolesti O60-O99	567
XIX OZLJEDE, OTROVANJA T19-T83	5
XXI ČIMBENICI KOJI UTJEČU NA STANJE ZDRAVLJA I KONTAKT SA ZDRAVSTVENOM SLUŽBOM	7 288
Postupci u vezi sa sprečavanjem neželjene trudnoće Z30	3 234
Nadzor nad trudnoćom Z34-Z35	1 762
Ostalo	2 292

Izvor: Izvješće tima za zdravstvenu zaštitu žena N-01-11 - ambulante s ugovorom HZZO



Slika 2.2. Povol pučanstva evidentiran u zdravstvenoj zaštiti žena u Istarskoj županiji u 2005. godini

2.5. Povol evidentiran u zdravstvenoj zaštiti i liječenju usta i zubi (ugovor s HZZO) u Istarskoj županiji u 2005. godini

	ISTARSKA ŽUPANIJA		
	broj	%	na 1000 stanovn.
UKUPNO	125 417	100,0	607,8
K 00 Poremećaji u razvoju i nicanju zubi	1 648	1,3	8,0
K 01 Zadržani (retinirani) i uklješteni (impaktirani) zubi	488	0,4	2,4
K 02 Zubni karijes	64 186	51,2	311,0
K 03 Ostale bolesti čvrstoga zubnoga tkiva	10 764	8,6	52,2
K 04 Bolesti pulpe i periapikalnih tkiva	24 659	19,7	119,4
K 05.0 - K 05.1 Akutni i kronični gingivitis	3 400	2,7	16,5
K 05.2 - K 05.4 Akutni i kronični periodontitis i periodontoza	4 879	3,9	23,6
K 05.5 - K 05.6 Ostale periodontalne bolesti	198	0,1	1,0
K 06 Ostali poremećaji gingive i bezuboga alveolarnog grebena	668	0,5	3,2
K 07 Dentofacijalne nepravilnosti (uključujući malokluziju)	3 831	3,0	18,6
K 08 Ostali poremećaji zubi i potpornih struktura	9 885	7,9	47,9
K 09 Ciste oralnog područja koje nisu svrstane drugamo	64	0,1	0,3
K 10 Ostale bolesti čeljusti	219	0,2	1,1
K 11 Bolesti žlijezda slinovnica	11	0,0	0,1
K 12 Stomatitis i srodna oštećenja	356	0,3	1,7
K 13 Ostale bolesti usana i oralne sluznice	143	0,1	0,7
K 14 Bolesti jezika	18	0,0	0,1

Izvor: Izvješće tima za zaštitu i liječenje usta i zubi N-01-25 - ambulante s ugovorom HZZO

2.6. Pobol evidentiran u hitnoj medicinskoj pomoći u Istarskoj županiji u 2005. godini

SKUPINE MKB	ISTARSKA ŽUPANIJA		
	broj	%	na 1000 stanovn.
UKUPNO	108 042	100,0	523,6
I Zarazne i parazitarne bolesti	3 858	3,6	18,7
II Novotvorine	780	0,7	3,8
III Bolesti krvi i krvotv.sustava	72	0,1	0,3
IV Endokrine bolesti, bolesti prehrane i metabolizma	534	0,5	2,6
V Duševni poremećaji i poremećaji ponašanja	2 630	2,4	12,8
VI Bolesti živčanog sustava	1 430	1,3	6,9
VII Bolesti oka i očnih adneksa	2 777	2,6	13,5
VIII Bolesti uha i mastoidnog nastavka	4 872	4,5	23,6
IX Bolesti cirkulacijskog sustava	6 914	6,4	33,5
X Bolesti dišnog sustava	17 970	16,6	87,1
XI Bolesti probavnog sustava	2 843	2,6	13,8
XII Bolesti kože i potkožnog tkiva	6 278	5,8	30,4
XIII Bolesti mišićno-koštanog sustava i vezivnoga tkiva	5 357	5,0	26,0
XIV Bolesti sustava mokraćnih i spolnih organa	3 642	3,4	17,7
XV Trudnoća, porođaj i babinje	542	0,5	2,6
XVI Određena stanja nastala u perinatalnom razdoblju	10	0,0	0,0
XVII Kongenitalne malformacije, deformiteti i krom. abnorm.	6	0,0	0,0
XVIII Simptomi, znakovi i abnormalni klinički i laboratorijski nalazi neuvršteni drugamo	14 226	13,2	68,9
XIX Ozljede, otrovanja i neke druge posljedice vanj. uzroka	24 784	22,9	120,1
XXI Čimbenici koji utječu na stanje zdravlja i kontakt sa zdrav. službom	8 517	7,9	41,3

Izvor: Izvješće tima hitne medicinske pomoći N-01-08 - ambulante s ugovorom HZZO

2.7. Pobol evidentiran u medicini rada u Istarskoj županiji u 2005. godini

SKUPINE MKB	ISTARSKA ŽUPANIJA	
	broj	%
UKUPNO	10 818	100,0
I Zarazne i parazitarne bolesti	14	0,1
II Novotvorine	37	0,3
III Bolesti krvi i krvotv.sustava	79	0,7
IV Endokrine bolesti, bolesti prehrane i metabolizma	1 859	17,2
V Duševni poremećaji i poremećaji ponašanja	514	4,8
VI Bolesti živčanog sustava	196	1,8
VII Bolesti oka i očnih adneksa	1 993	18,5
VIII Bolesti uha i mastoidnog nastavka	932	8,6
IX Bolesti cirkulacijskog sustava	1 225	11,3
X Bolesti dišnog sustava	561	5,2
XI Bolesti probavnog sustava	496	4,6
XII Bolesti kože i potkožnog tkiva	280	2,6
XIII Bolesti mišićno-koštanog sustava i vezivnoga tkiva	1 703	15,7
XIV Bolesti sustava mokraćnih i spolnih organa	242	2,2
XVII Kongenitalne malformacije, deformiteti i krom. abnorm.	26	0,2
XVIII Simptomi, znakovi i abnormalni klinički i lab. nalazi neuvršteni drugamo	6	0,1
XIX Ozljede, otrovanja i neke druge posljedice vanj. uzroka	379	3,5
XXI Čimbenici koji utječu na stanje zdravlja i kontakt sa zdrav.sluzbom	276	2,6

Izvor: Izvješće tima u djelatnosti medicine rada N-01-18

BOLNIČKI POBOL

2.8. Pobol (broj ispisanih bolesnika) u bolničkom liječenju akutnih bolesnika (Opća bolnica Pula, stacionar Doma zdravlja Labin i Pazin) u 2005. godini

	Opća bolnica	Stacionar DZ	Stacionar DZ	UKUPNO	
	Pula	Labin	Pazin	Broj	na 1000 stanovnika
	Broj	Broj	Broj		
UKUPNO	20 187	362	384	20 933	101,4
I Zarazne i parazitarne bolesti	708	10	3	721	3,5
II Novotvorine	1 661	45	53	1 759	8,5
III Bolesti krvi i krvotv. sustava	106	4	3	113	0,5
IV Endokrine bolesti, bolesti prehrane i metabolizma	557	36	41	634	3,1
V Duševni pore. i pore. ponašanja	1 096	26	12	1 134	5,5
VI Bolesti živčanog sustava	470	3	10	483	2,3
VII Bolesti oka i očnih adneksa	979	-	-	979	4,7
VIII Bolesti uha i mastoidnog nastavka	301	-	-	301	1,5
IX Bolesti cirkulacijskog sustava	2 885	121	113	3 119	15,2
X Bolesti dišnog sustava	2 042	30	39	2 111	10,2
XI Bolesti probavnog sustava	1 978	24	33	2 035	9,9
XII Bolesti kože i potkožnog tkiva	285	2	10	297	1,4
XIII Bolesti mišićno-koštanog sustava i vezivnoga tkiva	450	11	14	475	2,3
XIV Bolesti sustava mokraćnih i spolnih organa	1 744	24	31	1 799	8,7
XV Trudnoća, porođaj i babinje	852	-	-	852	4,1
XVI Određena stanja nastala u perinatalnom razdoblju	482	-	-	482	2,3
XVII Kongenitalne malformacije, deformiteti i kromosomske abnormalnosti	76	-	-	76	0,4
XVIII Simptomi, znakovi i abnormalni klinički i lab. nalazi neuvršteni drugamo	1 099	5	3	1 107	5,4
XIX Ozljede, otrovanja i neke druge posljedice vanjskih uzroka	1 535	20	19	1 574	7,6
XXI Čimbenici koji utječu na stanje zdravlja i kontakt sa zdravstven. službom	881	1	-	882	4,3

* bez poroda i prekida trudnoće

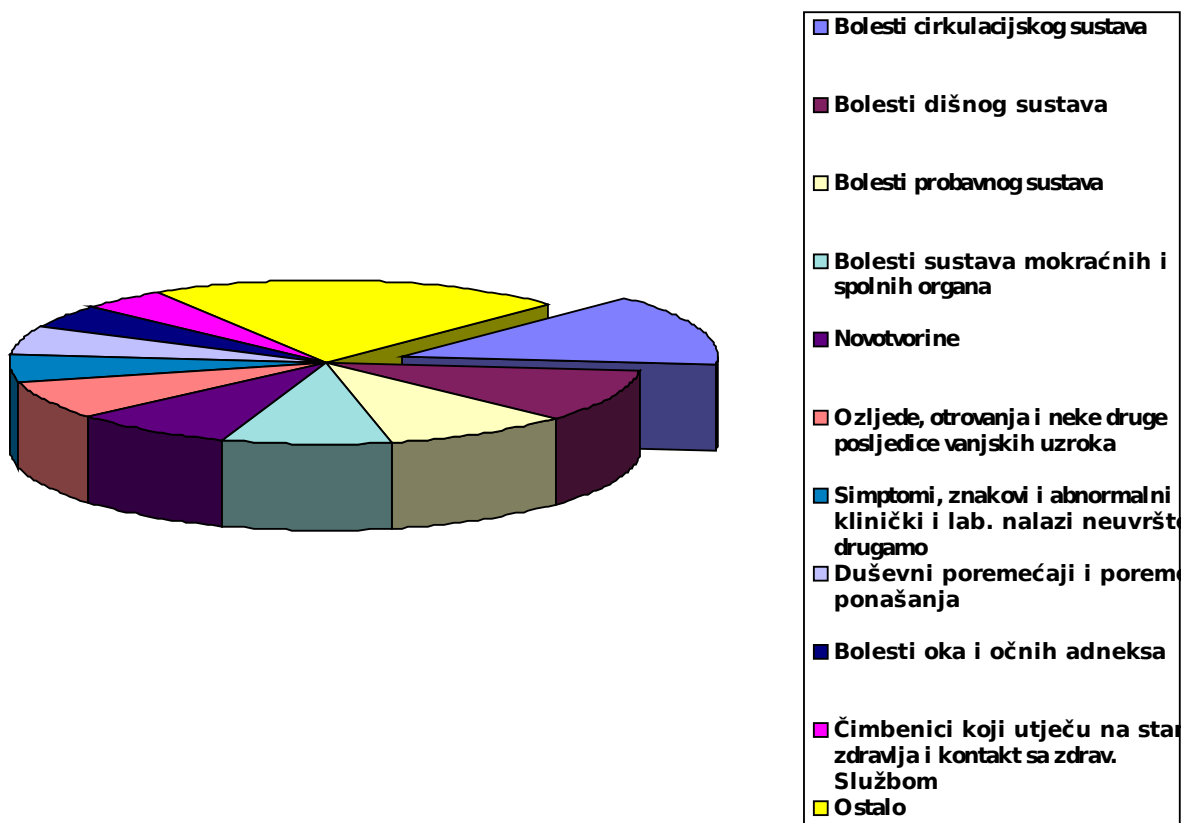
Izvor: Bolesničko – statistički obrazac (JZ-BSO), Bolesničko- statistički obrazac – ONKO TIP (JZ-ONK), Psihijatrijski obrazac (JZ-PSH)

2.9. Pobol evidentiran u Općoj bolnici Pula u 2005. godini

SKUPINE MKB	ISPISANI BOLESNICI		BOLNIČKI DANI	PROSJEČNA DUŽINA LIJEČENJA
	Broj	%		
UKUPNO	20 187	100,0	181 757	9,0
I Zarazne i parazitarne bolesti	708	3,5	7 789	11,0
II Novotvorine	1 661	8,2	19 265	11,6
III Bolesti krvi i krvotv.sustava	106	0,5	1 194	11,3
IV Endokrine bolesti, bolesti prehrane i metabolizma	557	2,8	4 697	8,4
V Duševni porem. i porem. ponašanja	1 096	5,4	15 332	14,0
VI Bolesti živčanog sustava	470	2,3	3 661	7,8
VII Bolesti oka i očnih adneksa	979	4,8	4 957	5,1
VIII Bolesti uha i mastoidnog nastavka	301	1,5	2 499	8,3
IX Bolesti cirkulacijskog sustava	2 885	14,3	34 550	12,0
X Bolesti dišnog sustava	2 042	10,1	17 771	8,7
XI Bolesti probavnog sustava	1 978	9,8	18 805	9,5
XII Bolesti kože i potkožnog tkiva	285	1,4	2 589	9,1
XIII Bolesti mišićno-koštanog sustava i vezivnoga tkiva	450	2,2	4 310	9,6
XIV Bolesti sustava mokraćnih i spolnih organa	1 744	8,7	11 881	6,8
XV Trudnoća, porođaj i babinje*	852	4,2	4 751	5,6
XVI Određena stanja nastala u perinatalnom razdoblju	482	2,4	2 969	6,2
XVII Kongenitalne malformacije, deformiteti i kromosomske abnormalnosti	76	0,4	564	7,4
XVIII Simptomi, znakovi i abnormalni klinički i lab. nalazi nevršteni drugamo	1 099	5,5	8 757	8,0
XIX Ozljede, otrovanja i neke druge posljedice vanjskih uzroka	1 535	7,6	10 907	7,1
XXI Čimbenici koji utječu na stanje zdravlja i kontakt sa zdravstven. službom	881	4,4	4 509	5,1

* bez poroda i prekida trudnoće

Izvor: Bolesničko – statistički obrazac (JZ-BSO), Bolesničko- statistički obrazac – ONKO TIP (JZ-ONK), Psihijatrijski obrazac (JZ-PSH)



Slika 2.3. Povoljan pučanstva evidentiran u Općoj bolnici Pula u 2005. godini

2.10. Pobol evidentiran u stacionaru Doma zdravlja Labin u 2005. godini

SKUPINE MKB	ISPISANI BOLESNICI		BOLNIČKI DANI	PROSJEČNA DUŽINA LIJEČENJA
	Broj	%		
UKUPNO	362	100,0	4 470	12,3
I Zarazne i parazitarne bolesti	10	2,8	50	5,0
II Novotvorine	45	12,4	554	12,3
III Bolesti krvi i krvotv.sustava	4	1,1	24	6,0
IV Endokrine bolesti, bolesti prehrane i metabolizma	36	9,9	394	10,9
V Duševni porem. i porem. ponašanja	26	7,2	424	16,3
VI Bolesti živčanog sustava	3	0,8	15	5,0
VIII Bolesti uha i mastoidnog nastavka	-	-	-	-
IX Bolesti cirkulacijskog sustava	121	33,5	1 478	12,2
X Bolesti dišnog sustava	30	8,3	388	12,9
XI Bolesti probavnog sustava	24	6,6	271	11,3
XII Bolesti kože i potkožnog tkiva	2	0,6	61	30,5
XIII Bolesti mišićno-koštanog sustava i vezivnoga tkiva	11	3,0	179	16,3
XIV Bolesti sustava mokraćnih i spolnih organa	24	6,6	227	9,5
XVIII Simptomi, znakovi i abnormalni klinički i lab. nalazi neuvršteni drugamo	5	1,4	54	10,8
XIX Ozljede, otrovanja i neke druge posljedice vanjskih uzroka	20	5,5	334	16,7
XXI Čimbenici koji utječu na stanje zdravlja i kontakt sa zdravstven. službom	1	0,3	17	17,0

Izvor: Bolesničko – statistički obrazac (JZ-BSO), Bolesničko- statistički obrazac – ONKO TIP (JZ-ONK), Psihijatrijski obrazac (JZ-PSH)

2.11. Pobol evidentiran u stacionaru Doma zdravlja Pazin u 2005. godini

SKUPINE MKB	ISPISANI BOLESNICI		BOLNIČKI DANI	PROSJEČNA DUŽINA LIJEČENJA
	Broj	%		
UKUPNO	384	100,0	4 102	10,7
I Zarazne i parazitarne bolesti	3	0,8	26	8,7
II Novotvorine	53	13,8	575	10,8
III Bolesti krvi i krvotv.sustava	3	0,8	32	10,7
IV Endokrine bolesti, bolesti prehrane i metabolizma	41	10,7	510	12,4
V Duševni porem. i porem. ponašanja	12	3,1	90	7,5
VI Bolesti živčanog sustava	10	2,6	111	11,1
IX Bolesti cirkulacijskog sustava	113	29,4	1 142	10,1
X Bolesti dišnog sustava	39	10,2	446	11,4
XI Bolesti probavnog sustava	33	8,6	355	10,8
XII Bolesti kože i potkožnog tkiva	10	2,6	95	9,5
XIII Bolesti mišićno-koštanog sustava i vezivnoga tkiva	14	3,6	126	9,0
XIV Bolesti sustava mokraćnih i spolnih organa	31	8,1	319	10,3
XVIII Simptomi, znakovi i abnormalni klinički i lab. nalazi neuvršteni drugamo	3	0,8	50	16,7
XIX Ozljede, otrovanja i neke druge posljedice vanjskih uzroka	19	4,9	225	11,8
XXI Čimbenici koji utječu na stanje zdravlja i kontakt sa zdravstven. službom	-	-	-	-

Izvor: Bolesničko – statistički obrazac (JZ-BSO), Bolesničko- statistički obrazac – ONKO TIP (JZ-ONK), Psihijatrijski obrazac (JZ-PSH)

2.12. Pobol evidentiran u Bolnici Rovinj u 2005. godini

SKUPINE MKB	ISPISANI BOLESNICI		BOLNIČKI DANI	PROSJEČNA DUŽINA
	Broj	%		LIJEČENJA
UKUPNO	2 213	100,0	42 211	19,1
I Zarazne i parazitarne bolesti	4	0,2	92	23,0
II Novotvorine	4	0,2	95	23,8
III Bolesti krvi i krvotv. sustava	-	-	-	-
IV Endokrine bolesti, bolesti prehrane i metabolizma	2	0,1	23	11,5
V Duševni poremećaji i poremećaji ponašanja	-	-	-	-
VI Bolesti živčanog sustava	461	20,8	9 206	20,0
IX Bolesti cirkulacijskog sustava	91	4,1	1 768	19,4
X Bolesti dišnog sustava	-	-	-	-
XIII Bolesti mišićno-koštanog sustava i vezivnoga tkiva	385	17,4	7 352	19,1
XIV Bolesti sustava mokraćnih i spolnih organa	1	0,0	10	10,0
XVII Kongenitalne malformacije, deformiteti i kromosomske abnormalnosti	9	0,4	166	18,4
XIX Ozljede, otrovanja i neke druge posljedice vanjskih uzroka	358	16,2	7 631	21,3
XXI Čimbenici koji utječu na stanje zdravlja i kontakt sa zdravstven. službom	898	40,6	15 868	17,7

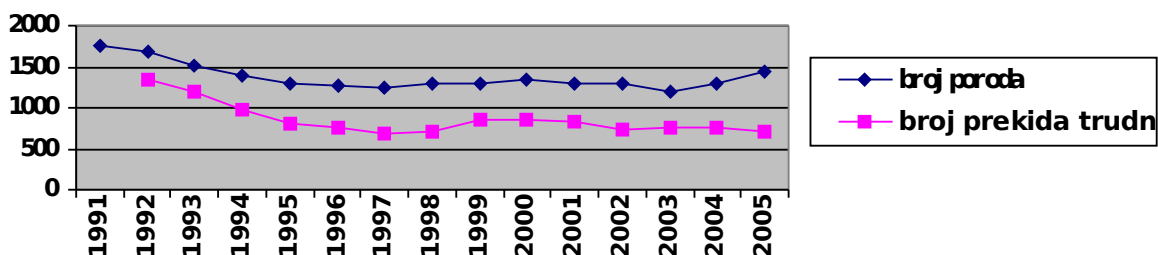
Izvor: Hospitalizacija zbog rehabilitacije (JZ-REH)

P O R O D I

2.13. Broj poroda i prekida trudnoće u Općoj bolnici Pula od 1996. do 2005. godine

	1996	1997	1998	1999	2000	2001	2002	2003.	2004.	2005.
broj poroda	1275	1253	1288	1287	1330	1283	1 297	1 201	1303	1 436
broj prekida trudnoće	762	675	703	846	856	833	724	761	757	693
odnos poroda i prekida	1,7	1,9	1,8	1,5	1,6	1,5	1,8	1,6	1,7	2,1

Izvor: Prijave poroda (JZ-POR), Prijave prekida trudnoće (JZ-POB)



Slika 2.4. Broj poroda i prekida trudnoće u Općoj bolnici Pula od 1991. do 2005. godine

2.14. Živorodena djeca prema dobi majke i težini pri rođenju u Općoj bolnici Pula u 2005. godini

TEŽINA grami	DOB RODILJE							UKUPNO
	16-19	20-24	25-29	30-34	35-39	40-44	45-49	
<499	-	-	-	-	-	-	-	-
500-999	-	-	1	-	-	1	-	2
1000-1499	-	-	4	-	-	-	-	4
1500-1999	2	-	3	3	-	-	-	8
2000-2490	2	8	14	10	2	-	-	36
2500-2999	8	37	59	49	20	3	-	176
3000-3499	27	125	179	140	37	5	1	514
3500-3999	13	106	211	124	46	7	1	508
4000-4499	6	33	59	40	17	3	-	158
>4500	1	5	16	13	5	1	-	41
UKUPNO	59	314	546	379	127	20	2	1 447

Izvor: Prijave poroda (JZ-POR)

2.15. Živorodena djeca porođajne težine < 2500 grama u Općoj bolnici Pula 1997. - 2005. godine

	1997.	1998.	1999.	2000.	2001.	2002.	2003.	2004.	2005.
Živorodeni - ukupno	1262	1302	1293	1342	1296	1296	1206	1305	1447
Porođajna težina < 2500 g	38	47	56	60	62	47	61	44	50
% od živorođenih	3,0	3,6	4,3	4,5	4,8	3,6	5,1	3,4	3,5

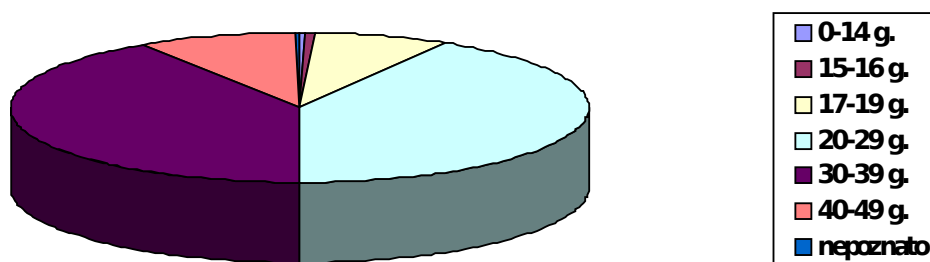
Izvor: Prijave poroda (JZ-POR)

PREKIDI TRUDNOĆE

2.16. Ukupan broj žena s prekidom trudnoće prema dobi i grupi prekida trudnoće u Općoj bolnici Pula 2005. godine

GRUPA PREKIDA	UKUPNO	0-14	15-16	17-19	20-29	30-39	40-49	nepozn.
spontani	60	-	-	4	24	23	9	-
O03.0-O03.9								
legalno inducirani	415	1	3	31	173	169	37	1
O04.0-O04.9								
ostali (O00-O02.9, O05,O06)	218	-	-	10	82	105	21	-
UKUPNO	693	1	3	45	279	297	67	1

Izvor: Prijave prekida trudnoće (JZ-POB)



Slika 2.5. Legalno inducirani prekidi trudnoće prema dobi žene u Općoj bolnici Pula u 2005. godini

2.17. Ukupan broj žena s prekidom trudnoće (sve grupe prekida) prema broju ranijih prekida trudnoće i starosti žene u Općoj bolnici Pula 2005. godine

Broj ranijih prekida	UKUPNO	%	0-14	15-16	17-19	20-29	30-39	40-49	nepozn.
0	391	56,4	1	3	39	194	142	12	-
1	179	25,8	-	-	5	57	98	19	-
2	81	11,7	-	-	1	20	40	20	-
3	22	3,2	-	-	-	4	8	9	1
4	15	2,2	-	-	-	4	7	4	-
5	-	-	-	-	-	-	-	-	-
6 i više	5	0,7	-	-	-	-	2	3	-
SVEUKUPNO	693	100,0	1	3	45	279	297	67	1

Izvor: Prijave prekida trudnoće (JZ-POB)

2.18. Ukupan broj žena s prekidom trudnoće (sve grupe prekida) prema broju žive djece i starosti žene u Općoj bolnici Pula 2005. godine

Broj žive djece	UKUPNO	%	0-14	15-16	17-19	20-29	30-39	40-49	nepozn.
0	246	35,5	1	3	40	151	46	5	-
1	183	26,4	-	-	5	79	94	5	-
2	200	28,9	-	-	-	45	111	43	1
3	55	7,9	-	-	-	4	38	13	-
4	4	0,6	-	-	-	-	3	1	-
5	3	0,4	-	-	-	3	-	-	-
6 i više	2	0,3	-	-	-	-	2	-	-
SVEUKUPNO	693	100,0	1	3	45	282	294	67	1

Izvor: Prijave prekida trudnoće (JZ-POB)

OVISNOSTI

2.19. Broj korisnika usluga Službe za prevenciju ovisnosti po mjestu stanovanja od 2002.-2005.godine

Mjesto stanovanja*	Godina				
	2002.	2003.	2004.	2005.	%
Ukupno	660	591	621	694	100,0
Pula	503	477	489	487	70,2
Labin	62	47	51	62	8,9
Rovinj	34	10	15	42	6,0
Poreč	10	12	21	54	7,8
Pazin	6	1	2	3	0,4
Umag, Buje, Buzet	6	6	6	8	1,2
Istra	621	553	584	656	94,5
Ostale županije	30	31	35	30	4,3
Stranci	9	7	2	8	1,2

* bivše općine, odnosno područja oko gradova.


2.20 Broj korisnika usluga Službe za prevenciju ovisnosti prema vrsti droga i u savjetovalištu od 2002.-2005.godine

Vrsta droge	Godina			
	2002.	2003.	2004.	2005.
sve droge	628	546	559	666
opijati (heroin)	512	459	496	585
marihuana	88	72	49	46
extazi	22	6	5	5
kokain	3	1	1	10
amfetamin	1	6	6	15
tablete, alkohol	4	1	2	5
halucinogeni, ljepilo	2	1	-	-
savjetovalište	32	26	25	28

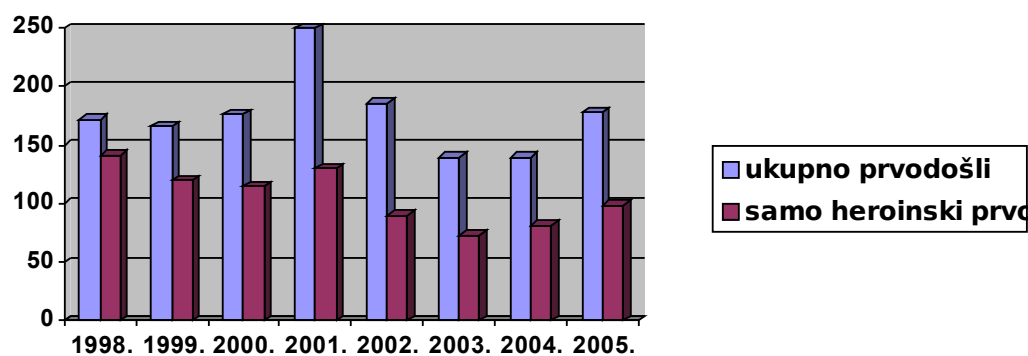
2.21. Broj novoevidentiranih korisnika u 2005. godini prema mjestu stanovanja

Mjesto stanovanja	Broj novih korisnika	%	Broj novih heroinskih korisnika	Udio u ukupnom broju %
Ukupan broj	178	100,0	99	55,6

Pula	86	48,3	34	34,3
Labin	10	5,6	4	4,0
Rovinj	13	7,3	11	11,1
Poreč	32	18,0	32	31,3
Umag, Buje, Novigrad	6	3,4	3	3,0
Pazin	1	0,6	-	-
Istra	147	82,6	82	82,8
Ostale županije	24	13,5	10	10,1
Stranci	6	3,4	6	6,0



Slika 2.6. Broj novoevidentiranih osoba u Službi za prevenciju ovisnosti ZZJZIŽ u 2005. godini prema vrsti droga



Slika 2.7. Broj novoevidentiranih korisnika u Službi za prevenciju ovisnosti ZZJZIŽ od 1998. do 2005. godine

2.22. Ukupan broj evidentiranih osoba i heroinskih ovisnika od 2003. do 2005. godine prema mjestu stanovanja

Godina	Ukupan broj evidentiranih osoba						Ukupan broj heroinskih ovisnika					
	2003.		2004.		2005.		2003.		2004.		2005.	
Mjesto stanovanja	broj	%	broj	%	broj	%	broj	%	broj	%	broj	%
Ukupan broj	1401	100,00	1540	100,00	1718	100,00	987	100,00	1068	100,00	1167	100,00

Pula	1033	73,6	1103	71,6	1189	69,2	732	74,2	765	71,6	799	68,5
Labin	112	8,0	125	8,1	135	7,9	68	6,9	78	7,3	82	7,0
Rovinj	60	4,2	64	4,2	77	4,5	47	4,8	50	4,7	61	5,2
Poreč	28	2,0	42	2,7	65	3,8	23	2,3	34	3,2	56	4,8
Pazin	19	1,4	19	1,2	20	1,2	12	1,2	12	1,1	12	1,0
Umag, Vrsar	12	0,9	12	0,8	24	1,4	6	0,6	6	0,6	15	1,3
Buje, Buzet, Novigrad	4	0,3	7	0,5	10	0,6	2	0,2	4	0,4	7	0,6
Istra	1267	90,4	1372	89,0	1520	88,5	890	90,1	949	88,6	1032	88,4
Ostale županije	107	7,6	141	9,2	165	9,6	72	7,2	93	8,7	103	8,8
Inozemstvo	27	1,9	27	1,8	33	1,9	25	2,5	26	2,4	32	2,7

Podaci se odnose na bivše općine sadašnjih gradova u Istri.

Svi podaci su samo iz evidencije Centra (Službe) za prevenciju i vanbolničko liječenje ovisnosti Pula.

2.23. Ukupan broj evidentiranih osoba u Službi za prevenciju ovisnosti od 2002. do 2005. godine prema vrstama droge

Vrsta droge	Godina				
	2002.	2003.	2004.	2005.	%
sve droge	1226	1352	1475	1629	100,0
opijati (heroin)	914	987	1069	1169	71,8
marihuana	227	271	302	338	20,7
extazi	59	61	63	63	3,9
kokain	10	12	13	16	1,0
amphetamin	2	5	10	20	1,2
tablete, alkohol	12	13	15	20	1,2
halucinogeni, ljepilo	2	3	3	3	0,2
bez droga savjetovalište	35	49	65	89	5,2

2.24. Raspodjela korisnika po trenutnom statusu u 2005. godini

	Broj ovisnika		Ukupno	%
	muški	ženski		
ovisnik	373	74	447	68,2
apstinent	105	33	138	21,1
povremeni / rekreativni uzimatelj	38	4	42	6,4
eksperimentator	21	2	23	3,5
nepoznato	4	4	5	0,8
SVEUKUPNO	541	114	655	100,0