

ZAVOD ZA JAVNO ZDRAVSTVO ISTARSKÉ ŽUPANIJE
P U L A

P O D A C I

**O ZDRAVSTVENOM STANJU
PUČANSTVA I RADU ZDRAVSTVENE
DJELATNOSTI U ISTARSKOJ ŽUPANIJI
U 2007. GODINI**

Pula, 2008.

Izdavač:

ZAVOD ZA JAVNO ZDRAVSTVO ISTARSKÉ ŽUPANIJE

52 100 PULA, Vladimira Nazora 23 – telefon 529 000, telefaks 222 151

Ravnateljica Ljubomira Radolović, dr.med.

Glavna urednica:

mr.sc. Danijela Lazarić – Zec, dr.med.

Priprema:

Elviana Rudan
Željko Stipić, dipl.ing.

Naslovna stranica:

« Istra na stolu », Elviana Rudan

Uvez:

ORIGINAL

SADRŽAJ

	str.
1. VITALNI DOGAĐAJI	1
Broj stanovnika.....	3
Prirodno kretanje stanovništva	3
Umrli dojenčad, mala djeca i roditelji	9
Umrli.....	10
Umrli od raka.....	28
Standardizirane stope smrtnosti.....	38
2. SISTEMATSKI PREGLEDI I POBOL PUČANSTVA	45
Sistematski pregledi.....	47
Pobol u primarnoj zdravstvenoj zaštiti	49
Bolnički pobol	54
Porodi	64
Prekidi trudnoće.....	67
Ovisnosti.....	69
Rak.....	72
3. HIGIJENSKO-EPIDEMIOLOŠKO STANJE I ZDRAVSTVENO-EKOLOŠKE PRILIKE	77
Prijavljeni slučajevi oboljelih od zaraznih bolesti	79
SIDA/AIDS	81
Procijepljenost	83
Tuberkuloza	84
Zdravstveno-ekološke prilike	86
4. ZDRAVSTVENE USTANOVE, ORDINACIJE I KADROVI	89
Popis zdravstvenih ustanova.....	91
Privatne ordinacije.....	100
Radnici u zdravstvenim ustanovama	101
Zdravstveni radnici u privatnoj praksi	104
Zdravstveni radnici po specijalnosti	111
Nezaposleni zdravstveni djelatnici	120
5. RAD U PRIMARNOJ ZDRAVSTVENOJ ZAŠTITI	123
Ugovorne ordinacije	125
Zdravstvena zaštita dojenčadi i predškolske djece	129
Zdravstvena zaštita školske djece i mladeži	131
Zdravstvena zaštita odraslih osoba	134
Zdravstvena zaštita starih osoba	136
Zdravstvena zaštita žena	138
Zaštita i liječenje usta i zubi	143
Patronaža i zdravstvena njega u kući	148
Hitna medicinska pomoć	150
Medicina rada	151
6. SPECIJALISTIČKO-KONZILIJARNA I BOLNIČKA ZDRAVSTVENA ZAŠTITA	153
Pregledi u specijalističko-konzilijarnoj zdravstvenoj zaštiti	155
Ortodoncija	156
Hemodijaliza.....	157
Bolnička zaštita.....	158
Transfuzija krvi.....	160

SADRŽAJ SLIKA

Slika 1.1.	Prirodno kretanje stanovništva Istarske županije od 1979. do 2007. godini.....	6
Slika 1.2.	Prirodni priraštaj stanovništva Istarske županije od 1979. do 2007. godine.....	6
Slika 1.3.	Sklopljeni i razvedeni brakovi u Istarskoj županiji od 1991.-2007. godine	6
Slika 1.4.	Mortalitet dojenčadi u Istarskoj županiji, Hrvatskoj i Europskoj Uniji od 1979. do 2007. godine ...	9
Slika 1.5.	Perinatalni mortalitet u Istarskoj županiji, Hrvatskoj i Europskoj Uniji od 1979. do 2007. godine..	9
Slika 1.6.	Očekivano trajanje života od 2001.-2007.godine	11
Slika 1.7.	Uzroci smrti djece i mladih u dobi od 1.-29. godina u Istarskoj županiji u 2006. godini	11
Slika 1.8.	Uzroci smrti djece i mladih u dobi od 1.-29. godina u Istarskoj županiji u 2007. godini	11
Slika 1.9.	Nasilne smrti u dobi 30-64 godine u Istarskoj županiji u 2006. godini	15
Slika 1.10.	Nasilne smrti u dobi 30-64 godine u Istarskoj županiji u 2007. godini	17
Slika 1.11.	Nasilne smrti u dobi 65 i više godina u Istarskoj županiji u 2006. godini.....	20
Slika 1.12.	Nasilne smrti u dobi 65 i više godina u Istarskoj županiji u 2007. godini.....	22
Slika 1.13.	Deset vodećih uzroka smrti u Istarskoj županiji u 2006. godini (0-64 g.).....	25
Slika 1.14.	Pet vodećih uzroka smrti u osoba muškog spola u 2006. godini (0-64 g.).....	25
Slika 1.15.	Pet vodećih uzroka smrti u osoba ženskog spola u 2006. godini (0-64 g.).....	26
Slika 1.16.	Deset vodećih uzroka smrti u Istarskoj županiji u 2007. godini (0-64 g.).....	27
Slika 1.17.	Pet vodećih uzroka smrti u osoba muškog spola u 2007. godini (0-64 g.).....	27
Slika 1.18.	Pet vodećih uzroka smrti u osoba ženskog spola u 2007. godini (0-64 g.).....	28
Slika 1.19.	Umrla od raka prema dobnim skupinama 1996.- 2007. godine	31
Slika 1.20.	Pet vodećih malignih bolesti - uzroka smrti kod osoba muškog spola u 2006. godini	31
Slika 1.21.	Pet vodećih malignih bolesti - uzroka smrti kod osoba ženskog spola u 2006. godini.....	32
Slika 1.22.	Pet vodećih malignih bolesti - uzroka smrti kod osoba muškog spola u 2007. godini	32
Slika 1.23.	Pet vodećih malignih bolesti - uzroka smrti kod osoba ženskog spola u 2007. godini.....	33
Slika 1.24.	Standardizirane stope smrtnosti od bolesti cirkulacijskog sustava (ukupna dob).....	38
Slika 1.25.	Standardizirane stope smrtnosti od bolesti cirkulacijskog sustava (0-64 g.)	38
Slika 1.26.	Standardizirane stope smrtnosti od ishemične bolesti srca (ukupna dob).....	38
Slika 1.27.	Standardizirane stope smrtnosti od ishemične bolesti srca (0-64 g.).....	39
Slika 1.28.	Standardizirane stope smrtnosti od cerebrovaskularnih bolesti (ukupna dob).....	39
Slika 1.29.	Standardizirane stope smrtnosti od cerebrovaskularnih bolesti (0-64 g.).....	39
Slika 1.30.	Standardizirane stope smrtnosti od zloćudnih novotvorina (ukupna dob).....	39
Slika 1.31.	Standardizirane stope smrtnosti od zloćudnih novotvorina (0-64 g.)	40
Slika 1.32.	Standardizirane stope smrtnosti od raka traheje, bronha i pluća (ukupna dob)	40
Slika 1.33.	Standardizirane stope smrtnosti od raka traheje, bronha i pluća (0-64 g.).....	40
Slika 1.34.	Standardizirane stope smrtnosti od raka vrata maternice (ukupna dob)	40
Slika 1.35.	Standardizirane stope smrtnosti od raka vrata maternice (0-64 g.).....	41
Slika 1.36.	Standardizirane stope smrtnosti od raka dojke žena (ukupna dob).....	41
Slika 1.37.	Standardizirane stope smrtnosti od raka dojke žena (0-64 g.).....	41
Slika 1.38.	Standardizirane stope smrtnosti od ozljeda i otrovanja (ukupna dob).....	42
Slika 1.39.	Standardizirane stope smrtnosti od ozljeda i otrovanja (0-64 g.)	42
Slika 1.40.	Standardizirane stope smrtnosti od namjernog samoozljeđivanja (ukupna dob).....	42
Slika 1.41.	Standardizirane stope smrtnosti od namjernog samoozljeđivanja (0-64 g.)	42
Slika 1.42.	Standardizirane stope smrtnosti od nezgoda pri prijevozu (ukupna dob).....	43
Slika 1.43.	Standardizirane stope smrtnosti od nezgoda pri prijevozu (0-64 g.)	43
Slika 1.44.	Standardizirane stope smrtnosti od zaraznih i parazitarne bolesti (ukupna dob).....	43
Slika 1.45.	Standardizirane stope smrtnosti od zaraznih i parazitarne bolesti (0-64 g.).....	43
Slika 1.46.	Standardizirane stope smrtnosti od uzroka smrti povezanih s alkoholom (ukupna dob).....	44
Slika 1.47.	Standardizirane stope smrtnosti od bolesti vezanih uz pušenje (ukupna dob).....	44
Slika 2.1.	Struktura pobola evidentiranog u prim. zdrav. zaštiti u 2007. godini po dobnim skupinama	50
Slika 2.2.	Pobol evidentiran u zdravstvenoj zaštiti žena u Istarskoj županiji u 2007. godini	52
Slika 2.3.	Pobol evidentiran u Općoj bolnici Pula u 2007. godini	56
Slika 2.4.	Broj poroda i prekida trudnoće u Općoj bolnici Pula (1991.-2007.)	64
Slika 2.5.	Legalno inducirani prekidi trudnoće prema dobi žena u Općoj bolnici Pula u 2007. godini.....	67
Slika 2.6.	Novoevidentirane osobe u Službi za prevenciju ovisnosti ZZJZ u 2007. prema vrsti droge	70
Slika 2.7.	Novoevidentirani korisnici u Službi za prevenciju ovisnosti ZZJZ od 1998.-2007.godine	70
Slika 2.8.	Deset vodećih novooboljelih malignih bolesti osoba muškog spola u Istarskoj županiji u 2007.g	75
Slika 2.9.	Deset vodećih novooboljelih malignih bolesti osoba ženskog spola u Istarskoj županiji u 2007.g.....	75

Slika 3.1. Kretanje zaraznih bolesti u Istarskoj županiji od (1988. - 2007.)	81
Slika 3.2. Kretanje incidencije hepatitisa B u Istarskoj županiji (1985.-2007.)	82
Slika 3.3. Kretanje incidencije tuberkuloze svih organa u Istarskoj županiji (1980.-2007.)	84
Slika 4.1. Zdravstvene ustanove u Istarskoj županiji u 2007. godini	98
Slika 4.2. Mreža privatnih ordinacija i ostalih nositelja privatne prakse	99
Slika 4.3. Ukupan broj zdravstvenih radnika prema školskoj spremi u Istarskoj županiji u 2007. godini	106
Slika 4.4. Broj zaposlenih liječnika na 100.000 stanovnika	106
Slika 4.5. Zdrav. radnici u ustanovama i ordinacijama (1995.-2007.)	109
Slika 4.6. Zdravstveni radnici u županijskim ustanovama u Istarskoj županiji (2003.-2007.)	109
Slika 4.7. Zdravstveni radnici u privatnim ustanovama u Istarskoj županiji (2003.-2007.)	109
Slika 4.8. Radnici u privatnim ordinacijama u Istarskoj županiji (2003.-2007.)	110
Slika 4.9. Radnici u privatnim ordinacijama u zakupu u Istarskoj županiji (2003.-2007.)	110
Slika 4.10. Dobna struktura liječnika u pzz (ugovor s HZZO) i medicini rada – 31.12.2007.	112
Slika 4.11. Dobna struktura liječnika u OB Pula – 31.12.2007.	115
Slika 4.12. Nezaposleni zdravstveni radnici u Istarskoj županiji (1993.-2007.)	121
Slika 5.1. Mreža ugovornih ordinacija u Istarskoj županiji u 2007. godini	125
Slika 5.2. Broj posjeta u ordinaciji na 1 osobu u skrbi u prim. zdrav. zaštiti (1997.- 2007.)	126
Slika 5.3. Broj pregleda u ordinaciji na 1 osobu u skrbi u prim. zdrav. zaštiti (1997.- 2007.)	127
Slika 5.4. Broj posjeta u kući na 1 osobu u skrbi u prim. zdrav. zaštiti (1997.- 2007.)	127
Slika 5.5. Broj pregleda u kući na 1 osobu u skrbi u prim. zdrav. zaštiti (1997.- 2007.)	127
Slika 5.6. Broj posjeta i pregleda kod neugovornih liječnika (1999.-2007.)	128
Slika 5.7. Pokazatelji korištenja zdrav. zaštite dojenčadi i predškolske djece (1995.-2007.)	130
Slika 5.8. Pokazatelji korištenja zdravstvene zaštite školske djece (1995.-2007.)	133
Slika 5.9. Pokazatelji korištenja zdravstvene zaštite odraslih (1995.-2007.)	135
Slika 5.10. Pokazatelji preventivne zaštite odraslih na 100 osoba u skrbi (1997. -2007.)	135
Slika 5.11. Pokazatelji korištenja zdravstvene zaštite starih (1995.-2007.)	136
Slika 5.12. Pokazatelji preventivne zaštite starih na 100 osoba u skrbi (1997. -2007.)	137
Slika 5.13. Rad ugovornih ginekoloških ordinacija (2000.-2007.)	139
Slika 5.14. Pokazatelji korištenja zdravstvene zaštite žena (1995.-2007.)	140
Slika 5.15. Rad privatnih neugovornih ginekoloških ordinacija (2000.-2007.)	142
Slika 5.16. Pokazatelji korištenja zdravstvene zaštite usta i zubi (1995.-2007.)	143
Slika 5.17. Posjeti u zdravstvenoj zaštiti usta i zubi (1996.-2007.)	146
Slika 5.18. Sistematski pregledi u zdravstvenoj zaštiti usta i zubi (1996.-2007.)	146
Slika 5.19. Plombirani zubi u zdravstvenoj zaštiti usta i zubi (1996.-2007.)	146
Slika 5.20. Izvađeni zubi u zdravstvenoj zaštiti usta i zubi (1996.-2007.)	147
Slika 5.21. Liječenje mekih tkiva u zdravstvenoj zaštiti usta i zubi (1996.-2007.)	147
Slika 5.22. Rad neugovornih stomatologa (1999.-2007.)	148
Slika 5.23. Ukupno patronažnih posjeta i posjeta u zdravstvenoj njezi u kući (1996.-2007.)	149
Slika 5.24. Posjeti u patronaži u Istarskoj županiji (1995.-2007.)	149
Slika 5.25. Broj intervencija u hitnoj medicinskoj pomoći (1995. - 2007.)	151
Slika 5.26. Rad u djelatnosti medicine rada u Istarskoj županiji (1995. - 2007.)	151
Slika 6.1. Pregledi u specijalističko-konzilijarnoj djelatnosti (1988.- 2007.)	156
Slika 6.2. Broj hemodijaliza u Istarskoj županiji u 2007. godini	157
Slika 6.3. Iskorištenost kreveta po odjelima u OB Pula (2001.-2007.)	159
Slika 6.4. Darivatelji krvi u Istarskoj županiji (1989. - 2007.)	161

ZNAKOVI:

- = nema pojave
- ... = ne raspolaže se s podacima
- *¹ = oznaka za napomenu ispod tabele

PREDGOVOR

Od 1965. godine ustanova čiji je slijednik Zavod za javno zdravstvo Istarske županije Pula objavljuje publikaciju o zdravstvenom stanju pučanstva i radu zdravstvenih djelatnosti u Istri odnosno Istarskoj županiji. Publikacija je tijekom godina unaprijeđena dodavanjem grafičkih prikaza i trendova, kao i podataka iz drugih zemalja.

Poslovi zavoda za javno zdravstvo jedinice područne (regionalne) samouprave prema Zakonu o zdravstvenoj zaštiti (čl. 100, NN 121/03) uključuju prikupljanje, kontrolu i analizu statističkih izvješća iz područja zdravstva na razini jedinica područne (regionalne) samouprave za potrebe Hrvatskog zavoda za javno zdravstvo, te na zahtjev poglavarstva jedinice područne (regionalne) samouprave praćenje i ocjenu zdravstvenog stanja stanovništva na tom području. Ovi poslovi su regulirani i Pravilnikom o provedbi Zakona o evidencijama u području zdravstva za primarnu i specijalističko - konzilijarnu zdravstvenu zaštitu (NN 4/95.), Zakonom o službenoj statistici (NN 103/03.) i Godišnjim provedbenim planom statističkih aktivnosti RH (za 2008. godinu NN 65/08.).

Na temelju Naputka Ministra zdravstva o organizaciji rada na prikupljanju i kontroli zdravstvenih pokazatelja na području države Hrvatske iz 1996. godine, naša djelatnica - gospođa Elviana Rudan (viša medicinska sestra) imenovana je županijskom povjerenicom za prikupljanje pokazatelja u zdravstvu u našoj županiji.

Evaluacija provedena početkom 2003. godine kroz "Anketu o mogućnostima unapređenja suradnje između Zavoda za javno zdravstvo i ordinacija u primarnoj zdravstvenoj zaštiti" pokazala je da razne oblike suradnje sa Zavodom liječnici ocjenjuju vrlo dobrom ocjenom (od 3,94 do 4,38). Najvišu ocjenu (4,38) dobila je upravo suradnja na prikupljanju podataka iz godišnjih izvješća.

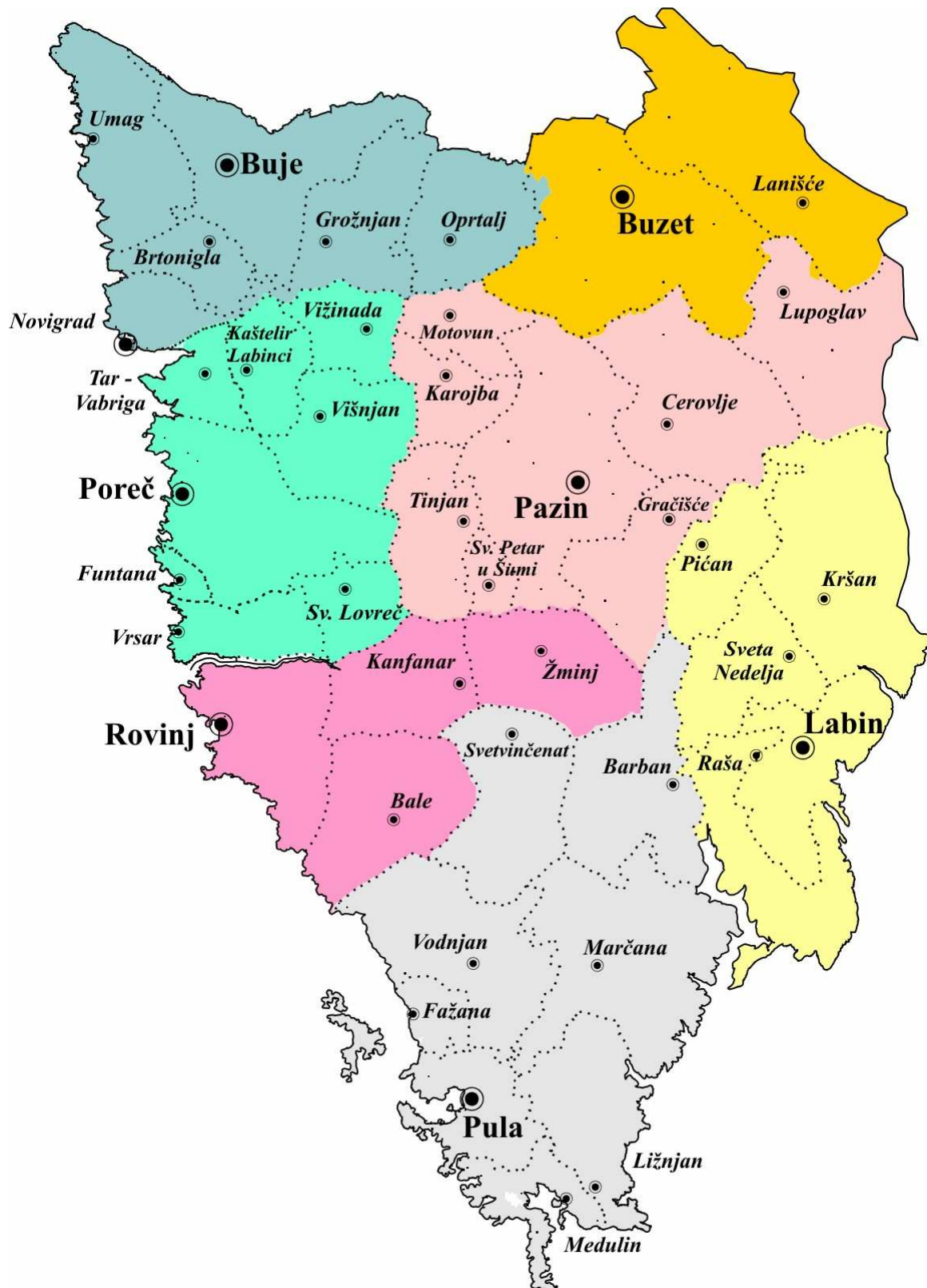
Podaci iz ove publikacije koriste se kao informacija, za objavu stručnih i znanstvenih radova, za procjenu zdravstvenog stanja stanovništva, za ocjenu rada i organiziranosti zdravstvene službe, za planiranje i organizaciju zdravstvene zaštite. Podaci su korišteni za izradu Slike zdravlja i Plana za zdravlje građana Istarske županije te za izradu godišnjih izvješća o provedbi Plana za zdravlje.

Od 1999. godine publikacija je dostupna kompletnoj javnosti na web stranici Zavoda za javno zdravstvo Istarske županije (www.zzjiz.hr) u PDF formatu.

Nadamo se da će, nakon informatizacije primarne zdravstvene zaštite, uslijediti i umrežavanje sa zavodima za javno zdravstvo te time omogućiti lakšu dostupnost podataka i kontrolu njihove kvalitete kao i bržu izradu analiza, pokazatelja rada i pobola.

Zahvaljujemo suradnicima iz svih zdravstvenih ustanova i privatnih ordinacija na području naše Županije na marljivom i ažurnom prikupljanju podataka jer su svojim radom doprinijeli da statistički podaci iz Istarske županije budu jedni od najkvalitetnijih.

Voditeljica Službe za socijalnu medicinu
mr.sc. Danijela Lazarić - Zec, dr.med.



Teritorijalna podjela Istarske županije po općinama i gradovima
s naznakom bivših općina / područja domova zdravlja

VITALNI DOGAĐAJI

1.1. Broj stanovnika u Istarskoj županiji (popisi 1981., 1991. i 2001. godine)

ISTARSKA ŽUPANIJA	1981.	1991.	indeks 1991/1981	2001.	indeks 2001/1991
UKUPNO	188 332	204 346	108,50	206 344	100,98
Ženski	95 969	104 555	108,95	106 375	101,74
Muški	92 363	99 791	108,04	99 969	100,18
Po dobi:					
0 - 6 godina	18 925	17 332	91,58	12 661	73,05
7 - 19 godina	32 102	35 451	110,43	32 310	91,14
20 - 64 godina	113 487	125 137	110,27	128 352	102,57
65 i više godina	22 459	24 024	106,97	32 283	134,38
nepoznato	1 359	2 402	176,75	738	30,72
Bivše općine:					
Buje	20 577	24 472	116,04	25 588	107,17
Buzet	7 342	6 844	101,32	6 457	86,80
Labin	25 500	25 983	101,89	24 131	92,87
Pazin	19 412	19 006	97,91	18 587	97,80
Poreč	19 946	22 988	115,25	26 229	114,10
Pula	77 278	84 968	110,41	85 167	99,81
Rovinj	18 277	20 085	107,93	20 185	102,32

Izvor: Državni zavod za statistiku Republike Hrvatske

1.2. Prirodno kretanje stanovništva 2003. - 2007.

	2003.	2004.	2005.	2006.	2007.
APSOLUTNI PODACI					
Broj stanovnika	208368*	209456*	210504*	211505*	212580*
Rođeni	1556	1696	1780	1797	1926
Mrtvorodeni	5	4	8	4	8
Živorodeni	1551	1692	1772	1793	1918
Umrli	2228	2112	2210	2154	2241
Prirodni prirast	-677	-420	-438	-361	-323
Umrta dojenčad	11	14	10	12	18
Sklopljeni brakovi	1013	1088	1054	1103	1131
Razvedeni brakovi	253	248	258	213	260
STOPE					
Mrtvorodeni (na 1000 živorođenih)	3,2	2,4	4,5	2,2	4,2
Živorodeni (na 1000 stanovnika)	7,4	8,1	8,4	8,5	9,0
Umrli (na 1000 stanovnika)	10,7	10,1	10,5	10,2	10,5
Prirodni prirast (na 1000 stanovnika)	-3,3	-2,0	-2,1	-1,7	-1,5
Umrta dojenčad (na 1000 živorođenih)	7,1	8,3	5,6	6,7	9,4
Vitalni indeks (živorođeni na 100 umrlih)	69,6	80,1	80,2	83,2	85,6
Sklopljeni brakovi (na 1000 stanovnika)	4,9	5,2	5,0	5,2	5,3
Razvedeni brakovi (na 1000 stanovnika)	1,2	1,2	1,2	1,0	1,2
Razvedeni brakovi (na 1000 sklopljenih)	249,8	227,9	244,8	193,1	229,9

*Procjena na osnovi migracija i prirodnog prirasta

Izvor: Državni zavod za statistiku Republike Hrvatske

1.3. Ukupno doseljeno i odseljeno stanovništvo u 2006. i 2007. godini

	Dospeljeni			Odseljeni			Saldo ukupne migracije	Saldo migracije između županija	Saldo migracije s inozemstvom
	ukupno	iz druge županije	iz inozemstva	ukupno	u drugu županiju	u inozemstvo			
2006.	2619	1658	961	1183	998	185	1436	660	776
2007.	2568	1545	1023	1211	974	237	1357	571	786

Izvor: Državni zavod za statistiku Republike Hrvatske

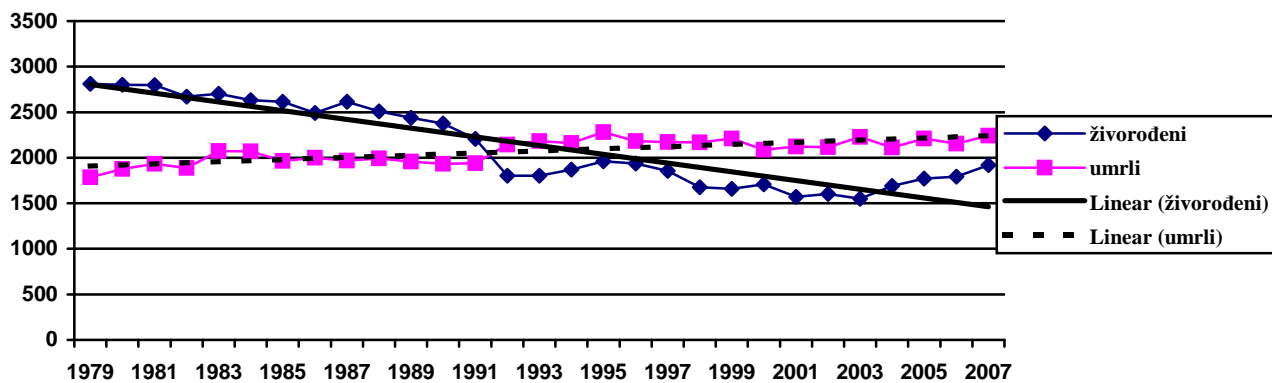
1.4. Broj stanovnika po dobi i spolu po jedinicama lokalne samouprave u Istarskoj županiji (popis 2001. godine)

	Spol	Ukupno	Starost															Nepoz.	
			0-4	5-9	10-14	15-19	20-24	25-29	30-34	35-39	40-44	45-49	50-54	55-59	60-64	65-69	70-74		75 i više
Sveukupno	sv.	206.344	8.787	9.888	12.502	13.794	14.630	13.168	13.323	15.660	17.127	17.033	14.700	10.169	12.542	11.288	9.412	11.583	738
	m	99.969	4.419	5.059	6.450	6.986	7.498	6.729	6.494	7.762	8.532	8.542	7.348	4.900	5.841	5.237	3.877	3.974	321
	ž	106.375	4.368	4.829	6.052	6.808	7.132	6.439	6.829	7.898	8.595	8.491	7.352	5.269	6.701	6.051	5.535	7.609	417
Buje	sv.	5.340	187	222	328	421	407	321	289	416	511	505	407	248	266	257	240	284	31
	m	2.567	80	99	172	213	208	161	132	195	253	252	212	121	122	123	105	107	12
Novigrad	sv.	4.002	171	200	266	291	254	255	294	340	374	281	268	187	215	205	151	231	19
	m	1.889	78	112	136	141	133	124	133	164	194	129	137	95	86	91	51	75	10
Umag	sv.	12.901	538	613	819	905	1.026	809	898	1.046	1.153	1.144	960	628	684	605	492	538	43
	m	6.234	275	315	383	485	564	399	427	487	557	545	469	326	323	256	205	198	20
Brtonigla	sv.	1.579	56	86	107	130	88	84	124	145	127	132	98	69	82	87	73	90	1
	m	778	37	43	60	68	41	40	65	67	64	72	48	33	40	35	28	37	0
Grožnjan	sv.	785	30	51	40	44	53	38	40	70	80	54	36	34	49	48	49	68	1
	m	364	16	25	18	17	21	24	17	33	41	35	21	11	19	26	16	24	0
Oprtalj	sv.	981	40	45	74	63	59	51	59	78	77	72	56	47	62	58	56	82	2
	m	473	17	25	32	34	30	26	28	45	42	39	30	21	32	24	21	25	2
Buzet	sv.	6.059	266	299	342	421	497	407	452	487	473	516	426	269	300	292	225	373	14
	m	3.032	135	152	176	215	249	224	218	266	223	278	235	129	135	147	99	141	10
Lanišće	sv.	398	14	14	28	18	19	11	23	26	19	14	28	11	35	27	32	79	0
	m	186	7	4	16	9	9	9	12	14	13	9	16	6	14	11	13	24	0
Labin	sv.	12.426	465	453	605	852	944	803	723	881	1.103	1.032	999	673	864	752	556	681	40
	m	6.115	229	246	313	455	473	426	374	447	573	535	486	329	388	363	244	215	19
Kršan	sv.	3.264	121	147	215	254	207	183	208	262	305	278	166	127	175	189	171	241	15
	m	1.611	58	71	116	124	108	95	100	138	154	171	84	52	92	85	76	81	6
Pičan	sv.	1.997	88	103	121	130	145	129	121	160	171	126	115	84	128	114	129	124	9
	m	973	37	52	53	62	78	61	63	88	89	73	60	34	67	55	58	39	4
Raša	sv.	3.535	113	155	208	258	229	173	185	296	351	300	230	130	192	214	191	306	4
	m	1.657	52	79	92	119	120	89	87	147	185	160	129	68	81	85	72	90	2
Sv. Nedelja	sv.	2.909	87	97	147	207	181	150	153	224	254	212	215	157	236	180	159	241	9
	m	1.419	52	46	75	107	93	74	76	112	136	115	127	72	111	88	57	73	5
Pazin	sv.	9.227	454	535	623	678	737	558	569	698	804	731	628	397	530	397	404	466	18
	m	4.539	216	275	330	344	375	272	305	354	400	361	333	198	246	186	177	157	10
Cerovlje	sv.	1.745	93	106	112	92	91	112	115	140	141	96	82	65	106	94	122	176	2
	m	875	47	47	49	51	55	58	55	81	82	60	42	34	39	43	52	79	1
Gračišće	sv.	1.433	84	96	94	96	88	81	91	125	112	79	72	47	88	84	81	112	3
	m	716	40	46	51	46	52	36	46	78	58	44	41	26	42	39	37	33	1
Karolja	sv.	1.489	96	94	110	99	107	100	107	105	110	103	80	52	63	78	75	107	3
	m	745	51	46	60	43	56	58	52	61	57	49	46	34	30	37	29	34	2
Lupoglav	sv.	929	31	53	61	57	45	62	51	61	74	72	54	34	73	58	53	87	3
	m	463	15	26	33	20	21	35	23	34	37	43	37	15	37	30	29	27	1
Motovun	sv.	983	44	49	57	65	55	50	50	79	94	79	48	42	48	65	56	101	1
	m	468	22	23	24	33	31	29	21	46	51	44	27	17	24	29	15	31	1
Sv. Petar u Š.	sv.	1.011	65	81	87	58	55	45	81	97	66	67	57	42	58	48	45	58	1
	m	479	29	38	43	30	26	23	39	47	42	32	35	15	31	14	19	15	1
Tinjan	sv.	1.770	96	105	114	121	109	91	126	134	119	115	89	81	118	108	86	151	7
	m	888	55	65	55	63	50	49	68	66	61	64	39	33	69	50	35	61	5

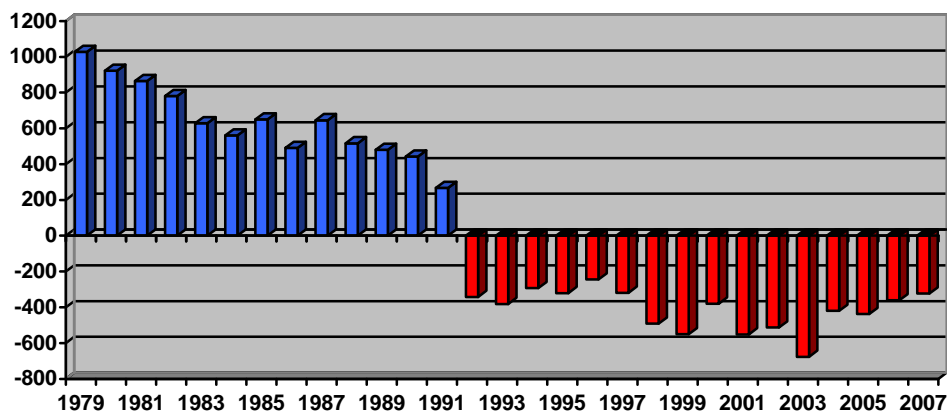
1.4. Broj stanovnika po dobi i spolu po jedinicama lokalne samouprave u Istarskoj županiji (popis 2001. godine) - nastavak

	Spol	Ukupno	Starost																	Nepoz.
			0-4	5-9	10-14	15-19	20-24	25-29	30-34	35-39	40-44	45-49	50-54	55-59	60-64	65-69	70-74	75 i više		
Poreč	sv.	17.460	823	937	1.170	1.238	1.371	1.123	1.110	1.383	1.574	1.601	1.262	817	875	766	601	711	98	
	m	8.430	409	474	621	614	686	581	516	642	726	777	627	417	410	367	256	262	45	
Kaštelir - Labinci	sv.	1.334	67	66	93	99	64	87	90	85	120	104	74	65	80	75	72	89	4	
	m	659	41	39	41	49	26	41	42	44	65	51	36	32	39	36	39	35	3	
Sveti Lovreč	sv.	1.408	76	80	83	79	100	77	87	108	121	109	81	60	78	77	80	110	2	
	m	716	46	42	50	43	61	32	43	47	67	58	41	31	37	37	39	40	2	
Višnjan	sv.	2.187	105	110	128	146	129	148	146	129	187	151	147	99	135	123	130	171	3	
	m	1.079	53	56	67	81	71	78	76	70	89	78	75	55	64	56	57	52	1	
Vižinada	sv.	1.137	54	54	75	72	91	60	86	76	115	92	59	45	69	57	64	68	0	
	m	571	29	29	37	29	46	34	51	36	57	56	26	28	28	25	28	32	0	
Vrsar	sv.	2.703	132	138	190	200	187	195	163	231	214	266	192	139	151	119	72	102	12	
	m	1.332	75	65	95	113	88	103	72	113	111	119	98	68	80	55	27	46	4	
Pula	sv.	58.594	2.450	2.644	3.344	3.610	4.011	3.927	3.970	4.385	4.541	4.770	4.315	3.206	3.896	3.520	2.796	2.974	235	
	m	28.033	1.221	1.394	1.746	1.833	2.035	1.977	1.948	2.191	2.214	2.297	2.018	1.447	1.814	1.610	1.128	1.066	94	
Barban	sv.	2.802	120	101	152	190	174	163	179	181	201	197	170	145	198	183	169	268	11	
	m	1.337	55	45	82	91	84	89	93	91	94	113	83	73	89	90	71	87	7	
Fažana	sv.	3.050	125	137	163	214	231	207	177	205	264	288	245	168	215	183	105	109	14	
	m	1.515	62	67	89	108	130	105	100	89	134	140	131	87	88	95	48	38	4	
Ližnjan	sv.	2.945	134	150	179	188	190	179	181	221	245	261	210	135	180	169	135	178	10	
	m	1.450	78	78	101	90	104	76	95	103	125	148	109	66	86	77	53	60	1	
Marčana	sv.	3.903	152	179	211	210	247	235	252	247	301	295	280	219	278	264	211	318	4	
	m	1.908	95	93	114	103	125	117	123	121	161	150	145	110	134	131	85	99	2	
Medulin	sv.	6.004	244	292	355	368	393	444	353	413	453	529	531	319	391	319	256	292	52	
	m	2.936	128	153	187	182	182	240	164	195	227	258	263	166	190	171	111	98	21	
Svetvinčenat	sv.	2.218	82	120	130	147	128	125	126	164	169	169	138	108	153	125	145	186	3	
	m	1.077	41	65	68	83	64	60	60	76	96	87	82	60	71	64	54	45	1	
Vodnjan	sv.	5.651	278	310	362	413	414	372	366	405	491	484	407	280	262	272	253	271	11	
	m	2.734	128	150	184	209	210	189	163	214	244	242	217	141	113	133	97	95	5	
Rovinj	sv.	14.234	538	670	927	963	1.105	956	901	1.111	1.156	1.259	1.103	697	816	736	561	687	48	
	m	6.820	282	338	485	476	567	502	416	529	568	610	542	343	393	313	219	219	18	
Bale	sv.	1.047	37	53	64	95	67	61	61	77	99	103	79	36	52	58	40	62	3	
	m	518	19	25	32	38	38	42	35	33	52	52	54	17	22	26	11	21	1	
Kanfanar	sv.	1.457	61	57	73	91	92	105	73	99	113	121	104	57	112	75	99	124	1	
	m	710	30	25	36	50	52	52	43	46	55	73	56	28	49	35	45	35	0	
Žminj	sv.	3.447	170	186	245	211	240	191	243	270	245	226	189	150	229	207	177	267	1	
	m	1.673	79	86	128	115	136	99	113	152	135	123	91	62	106	99	71	78	0	

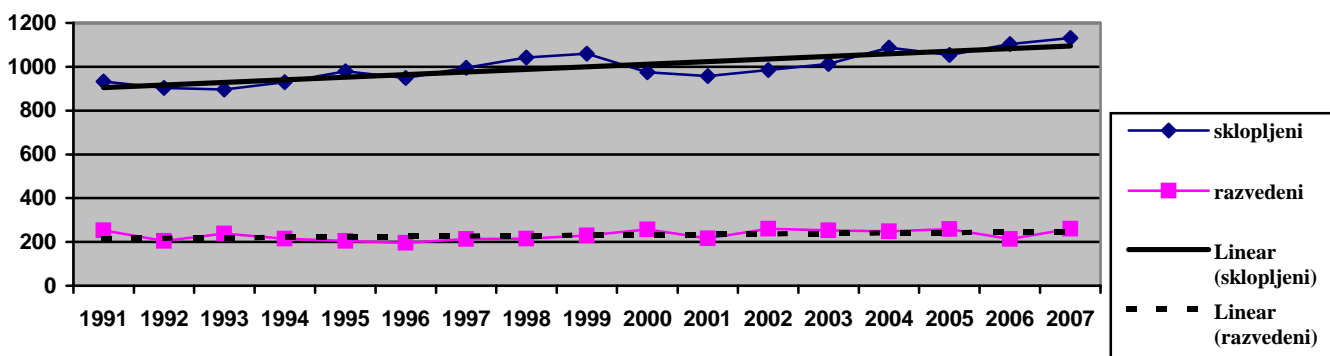
Izvor: Državni zavod za statistiku Republike Hrvatske



Slika 1.1. Prirodno kretanje stanovništva Istarske županije od 1979.-2007. godine



Slika 1.2. Prirodni priraštaj stanovništva Istarske županije od 1979.-2007. godine



Slika 1.3. Sklopljeni i razvedeni brakovi u Istarskoj županiji od 1991.-2007. godine

1.5. Prirodno kretanje stanovništva po općinama i gradovima Istarske županije

	2006.				prosjeak 2002.-2006.			
	živorođeni	umrli	prirodni priraštaj	vitalni indeks	živorođeni	umrli	prirodni priraštaj	vitalni indeks
Istarska županija	1793	2154	-361	83,2	1682	2164	-482	77,8
b.o.Buje	177	236	-59	75,0	176	230	-54	76,9
grad Buje	36	55	-19	65,5	31	50	-18	63,0
Brtonigla	8	15	-7	53,3	11	15	-4	75,6
Grožnjan	5	13	-8	38,5	5	10	-5	60,6
grad Novigrad	30	30	0	100,0	29	39	-10	80,6
Oprtalj	5	20	-15	25,0	5	13	-8	41,9
grad Umag	93	103	-10	90,3	95	104	-9	92,7
b.o.Buzet	49	74	-25	66,2	53	83	-30	64,1
grad Buzet	47	65	-18	72,3	52	70	-19	73,3
Lanišće	2	9	-7	22,2	2	13	-11	15,1
b.o.Labin	151	270	-119	55,9	154	288	-134	53,5
grad Labin	72	144	-72	50,0	78	136	-58	57,5
Kršan	22	25	-3	88,0	22	42	-20	57,3
Pižan	12	34	-22	35,3	15	28	-13	59,0
Raša	23	32	-9	71,9	20	45	-25	47,3
Sv.Nedilja	22	35	-13	62,9	18	37	-19	48,6
b.o.Pazin	172	201	-29	85,6	163	218	-55	74,9
grad Pazin	90	76	14	118,4	81	99	-18	83,8
Cerovlje	8	25	-17	32,0	14	25	-11	67,2
Gračišće	10	22	-12	45,5	8	16	-8	49,3
Karojba	14	18	-4	77,8	16	16	0	107,7
Lupoglav	16	13	3	123,1	12	15	-3	83,9
Motovun	6	16	-10	37,5	7	13	-6	52,9
Sv.Petar u šumi	13	7	6	185,7	11	10	2	132,9
Tinjan	15	24	-9	62,5	14	24	-10	59,2
b.o.Poreč	256	258	-2	99,2	245	246	-1	99,5
grad Poreč	171	133	38	128,6	166	142	24	117,3
Funtana	7	7	0	100,0	1	1	0	20,0
Kaštelir -Labinci	15	22	-7	68,2	13	16	-3	80,8
Sv.Lovreč	6	15	-9	40,0	9	15	-5	67,3
Tar-Vabriga	17	20	-3	85,0	3	4	-1	17,0
Višnjan	13	31	-18	41,9	19	29	-11	64,1
Vižinada	11	15	-4	73,3	12	17	-5	68,9
Vrsar	16	15	1	106,7	21	21	0	101,7
b.o.Pula	811	899	-88	90,2	725	888	-162	81,7
grad Pula	543	587	-44	92,5	491	594	-103	82,7
Barban	29	39	-10	74,4	25	40	-15	62,9
Fažana	33	28	5	117,9	26	27	-1	96,2
Ližnjan	34	30	4	113,3	28	32	-4	88,3
Marčana	34	62	-28	54,8	31	53	-22	59,3
Medulin	61	52	9	117,3	53	48	5	109,2
Sv.Vinčenat	15	35	-20	42,9	18	32	-15	56,4
grad Vodnjan	62	66	-4	93,9	54	61	-6	90,6
b.o.Rovinj	177	216	-39	81,9	166	211	-44	79,4
grad Rovinj	120	143	-23	83,9	111	134	-23	83,5
Bale	12	14	-2	85,7	9	10	-2	86,9
Kanfanar	12	18	-6	66,7	15	22	-7	69,1
Žminj	33	41	-8	80,5	32	45	-13	72,7

Izvor: Državni zavod za statistiku Republike Hrvatske

1.6. Prirodno kretanje stanovništva po općinama i gradovima Istarske županije

	2007.				prosjeak 2003.-2007.			
	živorođeni	umrli	prirodni priraštaj	vitalni indeks	živorođeni	umrli	prirodni priraštaj	vitalni indeks
Istarska županija	1918	2241	-323	85,6	1745	2189	-444	79,7
b.o.Buje	217	241	-24	90,0	185	232,6	-48	79,8
grad Buje	41	47	-6	87,2	34	49	-15	69,8
Brtonigla	11	8	3	137,5	10	14,2	-4	76,5
Grožnjan	9	7	2	128,6	6	10,2	-4	69,7
grad Novigrad	35	32	3	109,4	30	34	-4	92,7
Oprtalj	3	13	-10	23,1	4	12,8	-9	34,2
grad Umag	118	134	-16	88,1	101	112,4	-12	90,6
b.o.Buzet	65	63	2	103,2	55	77,8	-23	72,2
grad Buzet	64	53	11	120,8	53	66	-13	82,5
Lanišće	1	10	-9	10,0	2	11,8	-10	15,9
b.o.Labin	167	305	-138	54,8	158	295,4	-138	53,5
grad Labin	68	161	-93	42,2	75	141,8	-67	53,5
Kršan	28	39	-11	71,8	24	42,2	-18	61,2
Pićan	11	25	-14	44,0	15	29,8	-15	51,6
Raša	31	39	-8	79,5	23	43,2	-20	56,7
Sv.Nedilja	29	41	-12	70,7	21	38,4	-18	53,8
b.o.Pazin	167	208	-41	80,3	163	215,8	-52	76,0
grad Pazin	76	84	-8	90,5	79	95,6	-16	85,7
Cerovlje	12	25	-13	48,0	13	26,4	-14	56,8
Gračišće	7	28	-21	25,0	8	18	-10	47,9
Karojba	20	16	4	125,0	17	17,2	-1	100,0
Lupoglav	16	17	-1	94,1	13	15	-2	90,7
Motovun	6	8	-2	75,0	7	12,4	-5	59,0
Sv.Petar u šumi	15	14	1	107,1	12	9,8	3	140,1
Tinjan	15	16	-1	93,8	14	21,4	-8	68,3
b.o.Poreč	279	259	20	107,7	252	251,4	1	100,2
grad Poreč	185	136	49	136,0	169	139,8	30	121,7
Funtana	8	9	-1	88,9	3	3,2	0	37,8
Kaštelir -Labinci	9	19	-10	47,4	12	17,4	-5	71,7
Sv.Lovreč	7	15	-8	46,7	8	14,8	-7	56,6
Tar-Vabriga	18	8	10	225,0	7	5,6	1	62,0
Višnjan	22	26	-4	84,6	21	30,4	-10	69,0
Vižinada	8	17	-9	47,1	11	16,8	-6	66,7
Vrsar	22	29	-7	75,9	21	23,4	-3	90,2
b.o.Pula	842	957	-115	88,0	761	903,6	-142	84,1
grad Pula	560	662	-102	84,6	513	609,2	-96	84,2
Barban	19	40	-21	47,5	23	40	-17	58,9
Fažana	39	29	10	134,5	29	28,4	1	102,3
Ližnjan	30	25	5	120,0	29	30,4	-1	98,1
Marčana	33	59	-26	55,9	33	53,2	-21	62,5
Medulin	65	47	18	138,3	55	47,6	7	115,3
Sv.Vinčenat	25	28	-3	89,3	19	32,8	-13	61,4
grad Vodnjan	71	67	4	106,0	60	62	-2	97,4
b.o.Rovinj	181	208	-27	87,0	171	212,4	-41	80,9
grad Rovinj	130	134	-4	97,0	115	136,8	-22	84,7
Bale	5	14	-9	35,7	9	11,2	-2	84,0
Kanfanar	10	15	-5	66,7	13	20	-7	66,8
Žminj	36	45	-9	80,0	34	44,4	-11	77,4

Izvor: Državni zavod za statistiku Republike Hrvatske

1.7. Pomor dojenčadi, djece od 1 - 4 godine i roditelja, 2003. - 2007. godine

	2003.	2004.	2005.	2006.	2007.
APSOLUTNI BROJEVI					
Umrli dojenčad	11	14	10	12	18
0 - 6 dana	5	8	5	6	7
7 - 29 dana	1	2	1	4	1
1 - 6 mjeseci	4	4	2	2	8
7 - 11 mjeseci	1	-	2	-	2
Umrli djeca od 1. - 4. godine	1	-	1	1	1
Umrle roditelje (XV grupa MKB - X revizija)	-	-	-	-	1
STOPE					
Perinatalni mortalitet* ¹	6,4	7,1	7,3	5,6	7,8
Neonatalni mortalitet* ²	3,9	5,9	3,4	5,6	4,2
Postneonatalni mortalitet* ³	3,2	2,4	2,3	1,1	5,2
Mortalitet djece od 1. - 4. godine (na 1000 djece) * ⁴	0,1	-	0,1	0,1	0,1
Maternalni mortalitet (XV) (na 1000 živorođene djece)	-	-	-	-	0,5

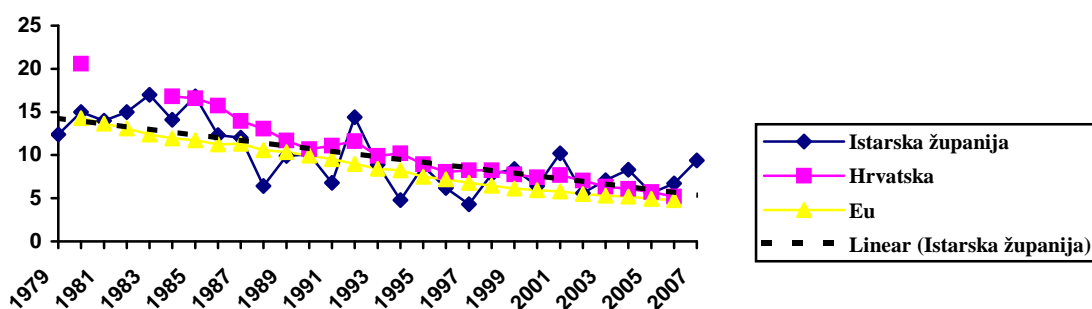
Izvor: Državni zavod za statistiku Republike Hrvatske

*¹ Perinatalni mortalitet = (mrtvorodeni + umrli do 7 dana) : rođeni x 1000

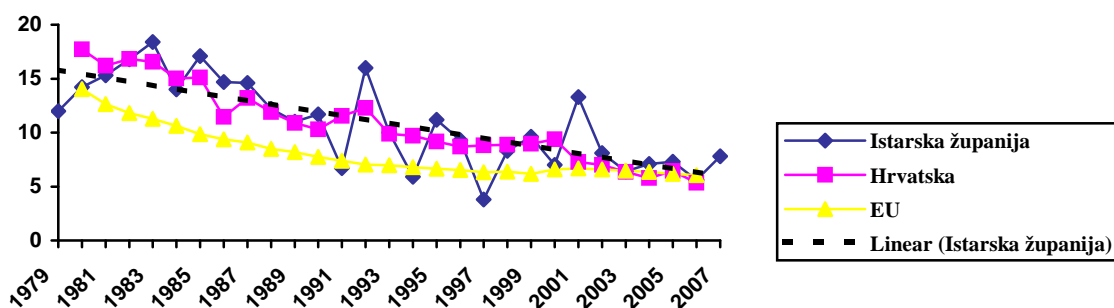
*² Neonatalni mortalitet = (umrli dojenčad do mjesec dana) : živorođeni x 1000

*³ Postneonatalni mortalitet = (umrli dojenčad od 1 mj. do 1 g.) : živorođeni x 1000

*⁴ na 1000 djece 1- 4 godine prema popisu stanovništva 2001. (7.067)



Slika 1.4. Mortalitet dojenčadi u Istarskoj županiji, Hrvatskoj i Europskoj Uniji od 1979. - 2007. godine



Slika 1.5. Perinatalni mortalitet u Istarskoj županiji, Hrvatskoj i Europskoj Uniji od 1979. - 2007. godine

1.8. Uzroci dojenačke smrtnosti za Istarsku županiju u 2006. i 2007. godini

DIJAGNOZA	MKB - šifra	2006.	2007.
Dijareja i gastroenteritis za koje se pretpostavlja da su infekc. podrijetla	A 09		1
Ostale i nespecif. zloć. novotv. limfnoga, hematopoez. i srodnih tkiva	C 96		1
Ostali metabolični poremećaji	E 88		1
Fetus i novorođenče na koje djeluju stanja u majke koja nisu nužno u vezi s postojećom trudnoćom	P 00	1	
Fetus i novorođenče na koje djeluju komplikacije posteljice, pupkovine i ovojnice	P 02	1	1
Poremećaji koji se odnose na kratko trajanje gestacije i nisku porođajnu težinu, a nisu svrstani drugamo	P 07		
Porođajna asfiksija	P 21		1
Respiratorni distress novorođenčeta	P 22	2	3
Neonatalni aspiracijski sindrom	P 24		1
Druga stanja dišnog sustava nastala u perinatalnom razdoblju	P 28		1
Kongenitalne virusne bolesti	P 36		1
Nekrotizirajući enterokolitis u fetusa i novorođenčeta	P 77		1
Druga stanja nastala u perinatalnom razdoblju	P 96	1	
Prirođene malformacije srčanih komora i srčanih spojeva	Q 20	1	
Prirođene malformacije srčanih septuma	Q 21	1	
Ostale prirodene malformacije srca	Q 24	1	1
Prirodene malformacije grkljana	Q 31	1	
Prirodene malformacije pluća	Q 33	1	
Prirodene malformacije jednjaka	Q 39	1	
Prirodeno nepostojanje, atrezija i stenoza tankoga crijeva	Q 41		1
Prirodene malformacije mišićno-koštanog sustava, nesvrstane drugamo	Q 79		1
Ostale prirodene malformacije nesvrstane drugamo	Q 89	1	
Sindrom iznenadne smrti dojenčeta	R 95		2
Napad tupim predmetom	Y 00		1
UKUPNO		12	18

Izvor: Državni zavod za statistiku Republike Hrvatske

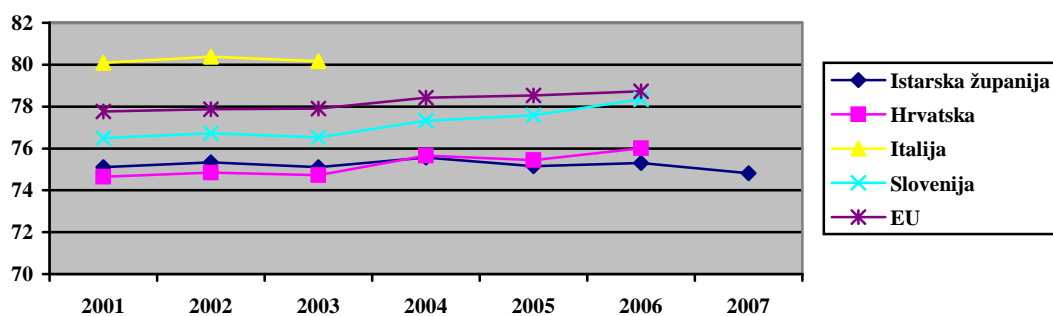
1.9. Umrli prema dobi i spolu 2005. - 2007. godine

DOB	2005.			2006.			2007.		
	ukupno	muški	ženski	ukupno	muški	ženski	ukupno	muški	ženski
Ukupno	2210	1157	1053	2154	1154	1000	2241	1145	1096
0	10	4	6	12	6	6	18	7	11
1 - 4	1	1	-	1	1	-	1	-	1
5 - 9	1	-	1	3	1	2	1	-	1
10-14	2	1	1	-	-	-	-	-	-
15-19	5	4	1	8	6	2	10	7	3
20-24	21	18	3	11	8	3	18	17	1
25-29	18	16	2	17	15	2	9	6	3
30-34	12	5	7	11	8	3	26	19	7
35-39	15	9	6	12	6	6	15	11	4
40-44	26	18	8	29	22	7	29	19	10
45-49	55	38	17	57	37	20	53	38	15
50-54	90	64	26	78	61	17	86	60	26
55-59	93	66	27	114	85	29	125	89	36
60-64	119	79	40	93	57	36	104	68	36
65-69	228	143	85	198	120	78	188	126	62
70-74	303	197	106	318	207	111	279	163	116
75-79	363	189	174	384	209	175	369	187	182
80-84	432	177	255	400	170	230	421	174	247
85 +	416	128	288	408	135	273	489	154	335

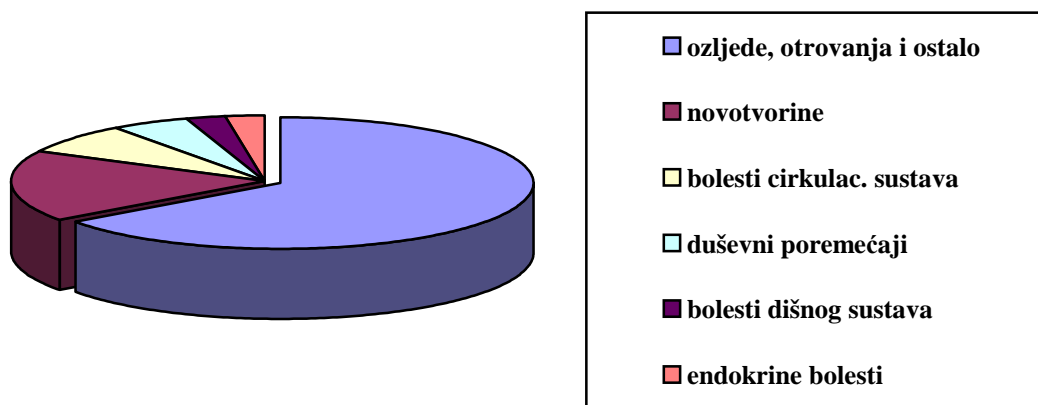
Izvor: Državni zavod za statistiku Republike Hrvatske

1.10. Očekivano trajanje života u Istarskoj županiji od 2003.-2007. godine

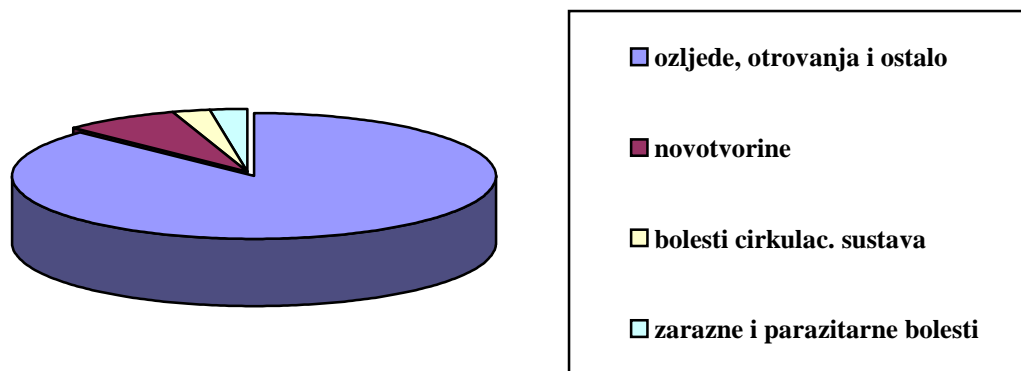
	Istarska županija					Hrvatska				
	2003.	2004.	2005.	2006.	2007.	2003.	2004.	2005.	2006.	2007.
Ukupno	75,11	75,56	75,15	75,31	74,81	74,73	75,66	75,44	76,01	...
muški spol	72,36	72,70	72,33	72,35	72,07	71,17	72,13	71,90	72,55	...
ženski spol	77,83	78,37	77,94	78,26	77,54	78,23	79,08	78,92	79,37	...



Slika 1.6. Očekivano trajanje života u Istarskoj županiji, Hrvatskoj i nekim europskim zemljama od 2001.-2007. godine



Slika 1.7. Uzroci smrti djece i mladih u dobi od 1.-29. godina u Istarskoj županiji u 2006. godini



Slika 1.8. Uzroci smrti djece i mladih u dobi od 1.-29. godina u Istarskoj županiji u 2007. godini

1.11. Umrli prema uzroku smrti (dob 1.-29. godina) u Istarskoj županiji u 2006. godini

UZROK SMRTI	UKUPNO	SPOL		DOB					
		M	Ž	1-4	5-9	10-14	15-19	20-24	25-29
UKUPNO	40	31	9	1	3	-	8	11	17
II Novotvorine	7	6	1	1	1	-	2	2	1
- zloćudna novotvorina kosti i zglobne hrskavice ostalih i nespecificir. sijela (C41)	2	1	1	-	1	-	-	-	1
- zloćudna novotvorina mozga (C71)	2	2	-	-	-	-	2	-	-
- ostale i nespecificirane vrste non-Hodgkin limfoma (C85)	1	1	-	-	-	-	-	1	-
- mijeloična leukemija (C92)	1	1	-	-	-	-	-	1	-
- leukemija stanica nespecificir. vrste (C95)	1	1	-	1	-	-	-	-	-
IV Endokrine bolesti, bolesti prehrane i bolesti metabolizma	1	-	1	-	-	-	-	1	-
- dijabetes melitus nespecif. (E14)	1	-	1	-	-	-	-	1	-
V Duševni poremećaji i poremećaji ponašanja	2	1	1	-	-	-	-	1	1
- uzrokovani uzimanjem opijata (F11)	2	1	1	-	-	-	-	1	1
IX Bolesti cirkulacijskog sustava	3	2	1	-	-	-	-	-	3
- kronična ishemična bolest srca (I25)	1	1	-	-	-	-	-	-	1
- kardiomiopatija (I42)	1	1	-	-	-	-	-	-	1
- intracerebralno krvarenje (I61)	1	-	1	-	-	-	-	-	1
X Bolesti dišnog sustava	1	1	-	-	-	-	1	-	-
- pneumonija, nespecif. uzročnika (J18)	1	1	-	-	-	-	1	-	-
XIX Osljede, otrovanja i ostale posljedice vanjskih uzroka	26	21	5	-	2	-	5	7	12
- prijelom lubanje i kosti lica (S02)	2	2	-	-	-	-	-	-	2
- intrakranijalna ozljeda (S06)	1	1	-	-	-	-	-	1	-
- zgnječenje glave («crush» ozljeda) (S07)	1	-	1	-	1	-	-	-	-
- prijelom vrata (S12)	2	1	1	-	-	-	1	-	1
- ozljeda krvnih žila u području trbušne šupljine, donjeg dijela leđa i zdjelice (S35)	1	1	-	-	1	-	-	-	-
- nespecif. višestruke ozljede (T07)	10	7	3	-	-	-	4	3	3
- otrovanje narkot. i psihodislepticima (T40)	3	3	-	-	-	-	-	1	2
- toksičan učinak CO (T58)	1	1	-	-	-	-	-	-	1
- učinci topline i svjetla (T67)	1	1	-	-	-	-	-	-	1
- asfiksija (T71)	1	1	-	-	-	-	-	1	-
- učinci drugih vanjskih uzroka (T75)	2	2	-	-	-	-	-	1	1
- komplikacije genitourinarnih protetskih naprava, implantata i transplantata (T83)	1	1	-	-	-	-	-	-	1

Izvor: Državni zavod za statistiku Republike Hrvatske

1.12. Nasilne smrti u dobi od 1.-29. godina u Istarskoj županiji u 2006. g.

UZROK SMRTI	UKUPNO	SPOL		DOB					
		M	Ž	1-4	5-9	10-14	15-19	20-24	25-29
UKUPNO	26	21	5	-	2	-	5	7	12
Nezgode pri prijevozu (V01-V99)	11	8	3	-	1	-	4	3	3
Padovi (W00-W19)	1	1	-	-	-	-	-	-	1
Izloženost neživim mehaničkim silama (W20-W49)	3	3	-	-	1	-	-	1	1
Slučajno utapanje i potapanje (W65-W74)	1	1	-	-	-	-	-	-	1
Slučajno otrovanje i izlaganje štetnim tvarima (X40-X49)	4	4	-	-	-	-	-	1	3
Namjerno samoozljeđivanje (X60-X84)	3	1	2	-	-	-	1	1	1
Ostali vanjski uzroci	3	3	-	-	-	-	-	1	2

Izvor: Državni zavod za statistiku Republike Hrvatske

1.13. Umrli prema uzroku smrti (dob 1.-29. godina) u Istarskoj županiji u 2007. godini

UZROK SMRTI	UKUPNO	SPOL		DOB					
		M	Ž	1-4	5-9	10-14	15-19	20-24	25-29
UKUPNO	39	30	9	1	1	-	10	18	9
I Zarazne i parazitarne bolesti									
- ostale sepse (A41)	1	1	-	-	-	-	-	-	1
II Novotvorine	3	-	3	-	-	-	-	1	2
- zloć. novotvorina debelog crijeva (C18)	1	-	1	-	-	-	-	-	1
- zloćudna novotvorina mozga (C71)	1	-	1	-	-	-	-	1	-
- limfatična leukemija (C91)	1	-	1	-	-	-	-	-	1
IX Bolesti cirkulacijskog sustava	1	1	-	-	-	-	-	1	-
- akutni infarkt miokarda (I21)	1	1	-	-	-	-	-	1	-
XIX Ozljede, otrovanja i ostale posljedice vanjskih uzroka	34	28	6	1	1	-	10	16	6
- otvorena rana glave (S01)	1	-	1	-	1	-	-	-	-
- prijelom lubanje i kosti lica (S02)	3	3	-	-	-	-	1	2	-
- intrakranijalna ozljeda (S06)	2	2	-	-	-	-	1	1	-
- prijelomi koji zahvaćaju više dijelova tijela (T02)	1	1	-	-	-	-	-	1	-
- nespecif. višestruke ozljede (T07)	16	13	3	-	-	-	7	7	2
- opekline i korozije multiplih lokalizacija (T29)	1	-	1	-	-	-	1	-	-
- otrovanje narkot. i psihodislepticima (T40)	8	8	-	-	-	-	-	4	4
- učinci drugih vanjskih uzroka (T75)	2	1	1	1	-	-	-	1	-

Izvor: Državni zavod za statistiku Republike Hrvatske

1.14. Nasilne smrti u dobi od 1.-29. godina u Istarskoj županiji u 2007. g.

UZROK SMRTI	UKUPNO	SPOL		DOB					
		M	Ž	1-4	5-9	10-14	15-19	20-24	25-29
UKUPNO	34	28	6	1	1	-	10	16	6
Nezgode pri prijevozu (V01-V99)	20	18	2	-	-	-	7	11	2
Padovi (W00-W19)	1	1	-	-	-	-	1	-	-
Izloženost neživim mehaničkim silama (W20-W49)	-								
Slučajno utapanje i potapanje (W65-W74)	1	-	1	1	-	-	-	-	-
Slučajno otrovanje i izlaganje štetnim tvarima (X40-X49)	8	8	-	-	-	-	-	4	4
Namjerno samoozljeđivanje (X60-X84)	1	-	1	-	-	-	1	-	-
Ostali vanjski uzroci	3	1	2	-	1	-	1	1	-

Izvor: Državni zavod za statistiku Republike Hrvatske

1.15. Umrli prema uzroku smrti u dobi od 30-64 godine u 2006. godini

UZROK SMRTI	UKUPNO	SPOL		DOB						
		M	Ž	30-34	35-39	40-44	45-49	50-54	55-59	60-64
UKUPNO	394	276	118	11	12	29	57	78	114	93
I Zarazne i parazitarne bolesti	7	7	-	-	1	1	2	2	1	-
Tuberkuloza (A15-A19)	3	3	-	-	-	-	1	1	1	-
Ostale sepse (A41)	1	1	-	-	-	-	-	1	-	-
Kronični virusni hepatitis (B18)	3	3	-	-	1	1	1	-	-	-
II Novotvorine	171	107	64	2	4	10	21	33	59	42
Zloćud. novotvorina kolona (C18)	11	7	4	-	-	-	-	-	4	7
Zloćud. novotvorina rektuma (C20)	7	6	1	-	-	2	1	1	1	2
Zloćud. novotvorina gušterače (C25)	13	9	4	-	-	-	4	-	6	3
Zloćud. novotvorina bronha i pluća (C34)	43	36	7	-	-	-	4	15	20	4
Zloćud. melanom kože (C43)	8	2	6	1	-	1	2	2	-	2
Zloćud. novotvorina dojke (C50)	17	-	17	-	-	1	3	-	9	4
Zloćud. novotvorina jajnika (C56)	6	-	6	-	1	-	2	-	-	3
Zloćud. novotvorina bubrega (C64)	6	6	-	-	-	-	1	-	3	2
Zloćud. novotvorina mozga (C71)	10	8	2	-	1	1	1	3	4	-
Ostale zloćudne novotvorine	50	33	17	1	2	5	3	12	12	15
IV Endokrine bolesti, bolesti prehrane i bolesti metabolizma	4	2	2	-	1	-	1	1	-	1
Šećerna bolest (E10-E14)	4	2	2	-	1	-	1	1	-	1
V Duševni pore. i pore. ponašanja	1	1	-	-	-	-	1	-	-	-
- uzimanje opijata (F11)	1	1	-	-	-	-	1	-	-	-
VI Bolesti živčanog sustava	2	1	1	-	-	-	2	-	-	-
Epilepsija (G40)	1	1	-	-	-	-	1	-	-	-
Primarni poremećaji mišića (G71)	1	-	1	-	-	-	1	-	-	-
IX Bolesti cirkulacijskog sustava	107	87	20	3	2	6	14	16	34	32
Akutni infarkt miokarda (I21)	45	43	2	-	1	3	4	10	16	11
Kronična ishemična bolest srca (I25)	14	9	5	-	-	-	1	1	6	6
Ostale ishem. Bolesti srca (I22)	2	2	-	-	-	-	-	-	1	1
Plućna embolija (I26)	4	3	1	-	-	-	-	1	1	2
Kardiomiopatija (I42)	9	8	1	-	-	1	-	3	2	3
Srčani otkaz (I46)	2	2	-	-	-	-	1	-	1	-
Insuficijencija srca (I50)	4	2	2	-	-	-	2	-	-	2
Ost. bolesti srca (I34, I51)	2	1	1	2	-	-	-	-	-	-
Subarahnoidalno krvarenje (I60)	3	1	2	-	-	-	1	-	1	1
Intracerebralno krvarenje (I61)	8	5	3	-	-	1	3	1	1	2
Cerebralni infarkt (I63)	3	1	2	-	-	-	-	-	-	3
Inzult, nespecific. (I64)	6	5	1	-	1	-	1	-	4	-
Ost. cerebrovask. (I62, I69)	2	2	-	-	-	-	1	-	1	-
Ostale bolesti arterija (I71)	3	3	-	1	-	1	-	-	-	1
X Bolesti dišnog sustava	13	8	5	-	-	-	-	3	1	9
Upale pluća (J10-J18)	10	6	4	-	-	-	-	2	1	7
Kron. Bolesti donjeg diš. Sustava (J40-J47)	3	2	1	-	-	-	-	1	-	2
XI Bolesti probavnog sustava	32	23	9	1	-	3	4	13	5	6
Bolesti jetre (K70-K77)	28	21	7	1	-	2	3	13	3	6
Bol. Žučnjaka, žučov. i gušter. (K80-K87)	1	1	-	-	-	1	-	-	-	-
Ostalo	3	1	2	-	-	-	1	-	2	-
XIII Bol. Mišićno-košt. Sustava i veziv.	1	1	-	-	-	-	-	1	-	-
Dermatopolimiozitis (M33)	1	1	-	-	-	-	-	1	-	-
XIV Bolesti genitourinarnog sustava	1	1	-	-	-	-	-	-	-	1
Bubrežna insuficijencija (N17-N19)	1	1	-	-	-	-	-	-	-	1
XVII Prirodene malformacije, deformiteti i kromosomske abnormalnosti	1	-	1	-	-	-	-	-	1	-
Turnerov sindrom (Q96)	1	-	1	-	-	-	-	-	1	-
XIX Ozljede, otrovanja i ostale posljedice vanjskih uzroka	54	38	16	5	4	9	12	9	13	2
Ozljede glave (S00-S09)	9	7	2	-	-	2	3	2	2	-
Ozljede vrata (S10-S19)	2	2	-	-	-	1	-	1	-	-
Ozljede prsnog koša (S20-S29)	1	1	-	-	-	-	-	-	1	-
Ozljede više dijelova tijela (T00-T07)	17	11	6	2	3	2	3	3	2	2

1.15. Umrli prema uzroku smrti u dobi od 30-64 godine u 2006. godini – nastavak

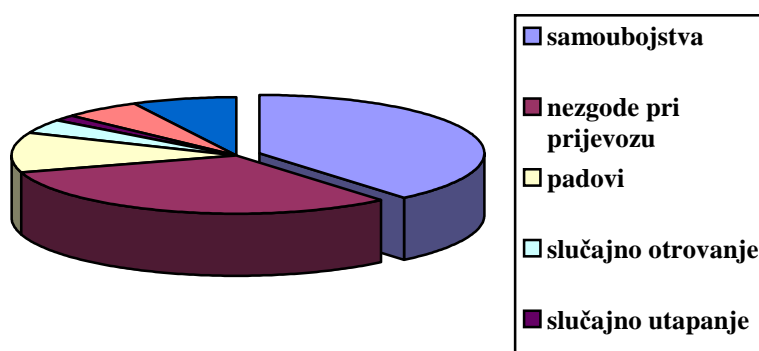
UZROK SMRTI	UKUPNO	SPOL		DOB						
		M	Ž	30-34	35-39	40-44	45-49	50-54	55-59	60-64
Strano tijelo u dišnom sustavu (T17)	3	2	1	-	-	-	1	-	2	-
Otrovanja lijekovima, ljekovitim i biološkim tvarima (T36- T50)	5	4	1	-	-	1	3	-	1	-
Asfiksija (T71)	12	8	4	3	1	2	-	2	4	-
ostalo	5	3	2	-	-	1	2	1	1	-

Izvor: Državni zavod za statistiku Republike Hrvatske

1.16. Nasilne smrti prema vanjskom uzroku smrti u dobi 30-64 godine u Istarskoj županiji u 2006. godini

UZROK SMRTI	UKUPNO	SPOL		DOB						
		M	Ž	30-34	35-39	40-44	45-49	50-54	55-59	60-64
UKUPNO	54	38	16	5	4	9	12	9	13	2
Nezgode pri prijevozu (V01-V99)	17	12	5	1	3	3	2	4	2	2
Padovi (W00-W19)	6	6	-	-	-	-	2	2	2	-
Slučajno utapanje i potapanje (W65-W74)	1	1	-	-	-	-	-	-	1	-
Slučajno otrovanje i izlaganje štetnim tvarima (X40-X49)	2	2	-	-	-	1	1	-	-	-
Namjerno samoozljeđivanje (X60-X84)	21	15	6	4	1	2	5	2	7	-
Napad (nasrtaj) (X85-Y09)	3	1	2	-	-	1	1	-	1	-
Ostali vanjski uzroci	4	1	3	-	-	2	1	1	-	-

Izvor: Državni zavod za statistiku Republike Hrvatske



Slika 1.9. Nasilne smrti u dobi 30-64 godine u Istarskoj županiji u 2006. godini

1.17. Umrli prema uzroku smrti u dobi od 30-64 godine u 2007. godini

UZROK SMRTI	UKUPNO	SPOL		DOB						
		M	Ž	30-34	35-39	40-44	45-49	50-54	55-59	60-64
UKUPNO	438	304	134	26	15	29	53	86	125	104
I Zarazne i parazitarne bolesti	5	4	1	-	-	-	-	1	4	-
Kronični virusni hepatitis (B18)	5	4	1	-	-	-	-	1	4	-
II Novotvorine	176	113	63	2	4	12	17	40	55	46
Zloćud. novotvorina želuca (C16)	6	5	1	-	1	-	-	1	3	1
Zloćud. novotvorina kolona (C18)	10	7	3	-	-	-	2	-	6	2
Zloćud. novotvorina jetre i intrahepatičnih žučnih vodova (C22)	9	8	1	-	-	-	-	2	4	3
Zloćud. novotvorina gušterače (C25)	11	8	3	-	-	1	1	3	3	3
Zloćud. novotvorina bronha i pluća (C34)	36	30	6	-	-	1	4	12	8	11
Zloćud. melanom kože (C43)	6	2	4	-	-	1	-	1	2	2
Zloćud. novotvorina dojke (C50)	20	-	20	-	1	2	2	4	5	6
Zloćud. novotvorina jajnika (C56)	7	-	7	-	-	1	3	-	2	1
Zloćud. novotvorina bubrega (C64)	7	7	-	-	-	1	-	-	4	2
Zloćud. novotvorina mozga (C71)	10	5	5	-	1	1	-	4	3	1
Ostale zloćudne novotvorine	53	40	13	2	1	4	4	13	15	14
Dobroć. novotvorina mozga i ostalih dijelova središnjeg živčanog sustava (D 33)	1	1	-	-	-	-	1	-	-	-
IV Endokrine bolesti, bolesti prehrane i bolesti metabolizma	5	3	2	-	-	1	-	1	1	2
Šećerna bolest (E10-E14)	5	3	2	-	-	1	-	1	1	2
V Duševni pore. i pore. ponašanja	2	1	1	-	1	-	-	-	1	-
- uzrokovani alkoholom (F10)	1	-	1	-	-	-	-	-	1	-
- uzrokovani uzimanjem opijata (F11)	1	1	-	-	1	-	-	-	-	-
VI Bolesti živčanog sustava	8	4	4	-	-	-	-	5	1	2
Alzheimerova bolest (G30)	2	1	1	-	-	-	-	1	-	1
Multipla skleroza (G35)	2	1	1	-	-	-	-	1	-	1
Epilepsija (G40)	4	2	2	-	-	-	-	3	1	-
IX Bolesti cirkulacijskog sustava	131	93	38	1	3	10	18	21	44	34
Akutni infarkt miokarda (I21)	49	39	10	-	1	6	10	3	14	15
Kronična ishemična bolest srca (I25)	13	10	3	-	-	1	1	-	6	5
Ostale ishem. bolesti srca (I22)	2	2	-	-	-	-	-	1	1	-
Plućna embolija (I26)	3	2	1	-	-	-	1	-	2	-
Kardiomiopatija (I42)	9	7	2	-	-	-	1	4	2	2
Srčani otkaz (I46)	3	2	1	-	-	-	-	1	-	2
Insuficijencija srca (I50)	11	6	5	-	-	1	2	2	3	3
Ost. bolesti srca (I08, I33, I35, I48)	4	2	2	1	1	-	-	1	-	1
Subarahnoidalno krvarenje (I60)	2	1	1	-	-	-	1	-	1	-
Intracerebralno krvarenje (I61)	15	9	6	-	1	-	2	3	7	2
Cerebralni infarkt (I63)	5	3	2	-	-	1	-	1	2	1
Inzult, nespecific. (I64)	10	6	4	-	-	1	-	4	4	1
Ost. cerebrovask. (I67, I69)	3	2	1	-	-	-	-	-	2	1
Bolesti arterija (I70, I71)	2	2	-	-	-	-	-	1	-	1
X Bolesti dišnog sustava	15	12	3	1	-	-	2	4	4	4
Upale pluća (J10-J18)	6	5	1	1	-	-	1	1	2	1
Kron. Bolesti donjeg diš. Sustava (J40-J47)	5	4	1	-	-	-	-	-	2	3
Druge resp. bolesti koje zahvaćaju intersticij (J81, J84)	2	1	1	-	-	-	1	1	-	-
Apsces pluća i medijastinuma (J85)	2	2	-	-	-	-	-	2	-	-
XI Bolesti probavnog sustava	28	20	8	1	-	-	3	9	8	7
Bolesti jetre (K70-K77)	20	15	5	1	-	-	1	8	5	5
Bol. Žučnjaka, žučov. i gušter. (K80-K87)	1	1	-	-	-	-	-	-	-	1
Ostalo (K25, K26, K50, K51, K61, K63)	7	4	3	-	-	-	2	1	3	1
XIII Bol. mišićno-košt. sustava i veziv.	1	-	1	1	-	-	-	-	-	-
Mladalački (juvenilni) artritis (M08)	1	-	1	1	-	-	-	-	-	-
XIV Bolesti genitourinarnog sustava	3	2	1	1	-	-	-	1	-	1
Akutni tubulointersticijski nefritis (N10)	1	-	1	1	-	-	-	-	-	-
Bubrežna insuficijencija (N17-N19)	2	2	-	-	-	-	-	1	-	1
XV Trudnoća, porodaj i babinje	1	-	1	1	-	-	-	-	-	-
Ostali poremećaji amnijske tekućine i ovojnice (O41)	1	-	1	1	-	-	-	-	-	-

1.17. Umrli prema uzroku smrti u dobi od 30-64 godine u 2007. godini – nastavak

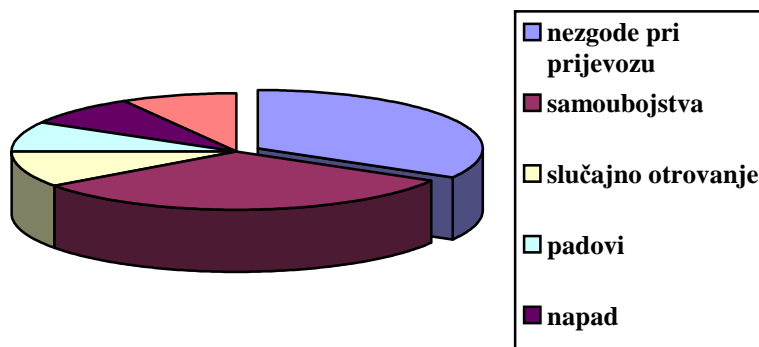
UZROK SMRTI	UKUPNO	SPOL		DOB						
		M	Ž	30-34	35-39	40-44	45-49	50-54	55-59	60-64
XVII Prirodene malformacije, deformiteti i kromosomske abnormalnosti	1	-	1	-	-	-	1	-	-	-
Downov sindrom (Q90)	1	-	1	-	-	-	1	-	-	-
XVIII Simptomi, znakovi i abnorm. klin. i lab. nalazi nesvrstani drugamo	2	2	-	-	1	-	1	-	-	-
Nedovoljno definirani i nepoznati uzroci mortaliteta (R98, R99)	2	2	-	-	1	-	1	-	-	-
XIX Ozljeđe, otrovanja i ostale posljedice vanjskih uzroka	60	50	10	18	6	6	11	4	7	8
Ozljeđe glave (S00-S09)	9	8	1	-	1	4	1	-	2	1
Ozljeđe vrata (S10-S19)	2	2	-	1	-	1	-	-	-	-
Ozljeđe prsnog koša (S20-S29)	5	4	1	4	-	-	-	-	-	1
Ozljeđe više dijelova tijela (T00-T07)	17	15	2	6	3	1	2	2	3	-
Strano tijelo u dišnom sustavu (T17)	3	2	1	1	-	-	1	-	-	1
Otrovanje narkoticima i psihodislepticima (T40)	5	4	1	3	1	-	1	-	-	-
Asfiksija (T71)	10	8	2	2	1	-	4	-	1	2
Učinci drugih vanjskih uzroka (T75)	2	2	-	-	-	-	-	1	-	1
Ostale ozljeđe (S36, S55, T21, T51, T54, T68, T 83)	7	5	2	1	-	-	2	1	1	2

Izvor: Državni zavod za statistiku Republike Hrvatske

1.18. Nasilne smrti prema vanjskom uzroku smrti u dobi 30-64 godine u Istarskoj županiji u 2007. godini

UZROK SMRTI	UKUPNO	SPOL		DOB						
		M	Ž	30-34	35-39	40-44	45-49	50-54	55-59	60-64
UKUPNO	60	50	10	18	6	6	11	4	7	8
Nezgode pri prijevozu (V01-V99)	20	19	1	7	2	2	2	2	5	-
Padovi (W00-W19)	5	5	-	2	-	-	1	-	1	1
Slučajno utapanje i potapanje (W65-W74)	-	-	-	-	-	-	-	-	-	-
Slučajno otrovanje i izlaganje štetnim tvarima (X40-X49)	6	5	1	3	1	-	2	-	-	-
Namjerno samoozljeđivanje (X60-X84)	19	15	4	4	2	2	5	1	-	5
Napad (nasrtaj) (X85-Y09)	5	3	2	1	1	2	-	-	1	-
Ostali vanjski uzroci	5	3	2	1	-	-	1	1	-	2

Izvor: Državni zavod za statistiku Republike Hrvatske



Slika 1.10. Nasilne smrti u dobi 30-64 godine u Istarskoj županiji u 2007. godini

1.19. Umrli prema uzroku smrti u dobi od 65 i više godina u 2006. godini

UZROK SMRTI	UKUPNO	SPOL		DOB				
		M	Ž	65-69	70-74	75-79	80-84	85+
UKUPNO	1708	841	867	198	318	384	400	408
I Zarazne i parazitarne bolesti	4	3	1	2	2	-	-	-
Tuberkuloza (A15-A19)	2	2	-	1	1	-	-	-
Ostale sepse (A41)	1	-	1	1	-	-	-	-
Kronični virusni hepatitis (B18)	1	1	-	-	1	-	-	-
II Novotvorine	405	233	172	91	96	103	74	41
Zloćud. novotvorina želuca (C16)	26	17	9	4	8	6	6	2
Zloćud. novotvorina kolona (C18)	55	33	22	13	9	13	13	7
Zloćud. novotvorina rektuma (C20)	16	9	7	4	5	2	3	2
Zloćud. novotvorina jetre (C22)	15	9	6	2	-	7	4	2
Zloćud. novotvorina gušterače (C25)	25	8	17	2	6	9	4	4
Zloćud. novotvorina bronha i pluća (C34)	75	59	16	20	24	18	10	3
Zloćud. novotvorina dojke (C50)	17	-	17	5	4	3	2	3
Zloćud. novotvorina prostate (C61)	25	25	-	6	7	6	2	4
Zloćud. novotvorina mokrać. mjehura (C67)	15	8	7	2	4	4	4	1
Zloćud. novotvorina mozga (C71)	14	10	4	6	4	2	2	-
Ostale zloćudne novotvorine	116	53	63	26	25	32	23	10
Novotv. nesig. i nepozn. prirode (D37-D48)	6	2	4	1	-	1	1	3
III Bol.krvi i krvotvor. sustava te odred.bol. imunol. sustava	2	2	-	-	1	1	-	-
Purpura i ostala hemoragijska stanja (D69)	2	2	-	-	1	1	-	-
IV Endokrine bolesti, bolesti prehrane i bolesti metabolizma	23	8	15	5	5	6	5	2
Šećerna bolest (E10-E14)	23	8	15	5	5	6	5	2
V Duševni porem. i porem. ponašanja	4	1	3	-	1	1	1	1
Organski i simptomatski duševni poremećaji (F01-F09)	2	1	1	-	-	-	1	1
Shizofrenija (F20)	2	-	2	-	1	1	-	-
VI Bolesti živčanog sustava	27	11	16	1	7	8	7	4
Parkinsonova bolest (G20)	4	2	2	-	-	1	1	2
Alzheimerova bolest (G30)	15	6	9	-	5	6	4	-
Ostale degen. bolesti živč. sustava (G31)	4	1	3	1	-	-	2	1
Ostale	4	2	2	-	2	1	-	1
IX Bolesti cirkulacijskog sustava	985	435	550	67	150	204	247	317
Hipertenzivne bolesti (I10-I15)	4	4	-	-	1	2	1	-
Akutni infarkt miokarda (I21)	136	76	60	21	33	40	31	11
Kronična ishemična bolest srca (I25)	340	140	200	20	42	56	101	121
Ostale ishem. bolesti srca (I20, I22-I24)	17	12	5	2	8	2	4	1
Plućna embolija (I26)	15	6	9	-	4	5	4	2
Kardiomiopatija (I42)	13	6	7	3	1	6	-	3
Srčani otkaz (I46)	5	1	4	-	2	2	-	1
Insuficijencija srca (I50)	47	18	29	2	8	8	10	19
Komplik. i nedov. defin. srčane bol. (I51)	145	53	92	3	4	9	35	94
Ost. bolesti srca (I27-I41)	5	1	4	-	-	2	3	-
Intracerebralno krvarenje (I61)	11	6	5	2	3	4	-	2
Cerebralni infarkt (I63)	40	20	20	2	7	14	8	9
Inzult, nespecific. (I64)	161	68	93	9	28	43	40	41
Ost. cerebrovask. (I60, I62, I65-I69)	17	5	12	1	3	4	6	3
Ateroskleroza (I70)	16	9	7	-	3	2	3	8
Ostale bolesti arterija, (I71-I79)	12	10	2	2	3	4	1	2
Bolesti vena (I80-I89)	1	-	1	-	-	1	-	-
X Bolesti dišnog sustava	95	50	45	8	15	21	31	20
Upale pluća (J10-J18)	68	32	36	3	9	11	28	17
Kron. bolesti donjeg diš. sustava (J40-J47)	24	16	8	4	4	10	3	3
Druge resp bolesti koje zahvaćaju intersticij (J80-J84)	3	2	1	1	2	-	-	-
XI Bolesti probavnog sustava	90	56	34	13	22	24	16	15
Ulkusna bolest (K25-26)	8	4	4	1	2	-	3	2
Žilni poremećaji crijeva (K55)	14	6	8	1	2	6	1	4
Bolesti jetre (K70-K77)	38	30	8	10	9	13	4	2
Bol. žučnjaka, žučov. i gušter. (K80-K87)	14	7	7	1	3	3	3	4
Ostalo	16	9	7	-	6	2	5	3

1.19. Umrli prema uzroku smrti u dobi od 65 i više godina u 2006. godini – nastavak

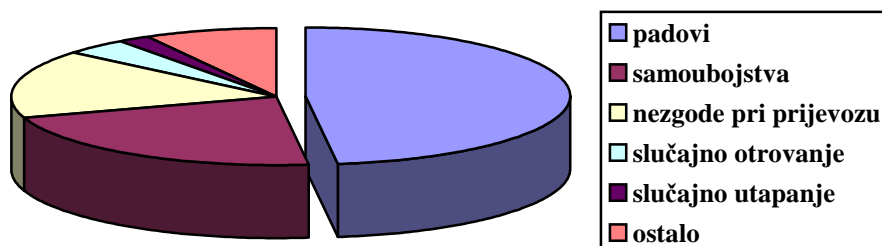
UZROK SMRTI	UKUPNO	SPOL		DOB				
		M	Ž	65-69	70-74	75-79	80-84	85+
XII Bolesti kože i potkožnoga tkiva	1	-	1	1	-	-	-	-
Psoriasis (L40)	1	-	1	1	-	-	-	-
XIII Bolesti mišićno-koštanog sustava i vezivnoga tkiva	4	-	4	-	2	1	-	1
Seropozitivni reumatoidni artritis (M05)	1	-	1	-	1	-	-	-
Ostali reumatoidni artritis (M06)	3	-	3	-	1	1	-	1
XIV Bolesti genitourinarnog sustava	15	7	8	1	2	4	5	3
Bubrežna insuficijencija (N17-N19)	11	5	6	1	2	2	4	2
Ostalo	4	2	2	-	-	2	1	1
XVIII Simptomi , znakovi i abnormalni klin. i lab. nalazi	3	3	-	-	1	1	1	-
Nedovoljno definirani i nepoznati uzroci mortaliteta (R95-99)	3	3	-	-	1	1	1	-
XIX Ozljede, otrovanja i ostale posljedice vanjskih uzroka	50	32	18	9	14	10	13	4
Ozljede glave (S00-S09)	14	7	7	-	6	4	4	-
Ozljede vrata (S10-S19)	2	2	-	-	1	1	-	-
Ozljede prsnog koša (S20-S29)	3	3	-	-	2	1	-	-
Ozljede organa trbušne šupljine (S36)	2	2	-	-	1	-	1	-
Prijelom bedrene kosti (S72)	8	2	6	-	-	-	4	4
Ozljede više dijelova tijela (T00-T07)	4	4	-	1	2	-	1	-
Opekline i korozije (T20-T32)	3	3	-	2	-	1	-	-
Toksični učinci tvari (T51-T65)	2	1	1	1	-	-	1	-
Asfiksija (T71)	7	7	-	1	2	3	1	-
Učinci drugih vanjskih uzroka (T75)	3	1	2	3	-	-	-	-
ostalo	2	-	2	1	-	-	1	-

Izvor: Državni zavod za statistiku Republike Hrvatske

1.20. Nasilne smrti prema vanjskom uzroku smrti u dobi 65 i više godina u Istarskoj županiji u 2006. godini

UZROK SMRTI	UKUPNO	SPOL		DOB				
		M	Ž	65-69	70-74	75-79	80-84	85+
UKUPNO	50	32	18	9	14	10	13	4
Nezgode pri prijevozu (V01-V99)	8	7	1	1	4	2	1	-
Padovi (W00-W19)	24	12	12	-	7	4	9	4
Slučajno utapanje i potapanje (W65-W74)	1	-	1	1	-	-	-	-
Slučajno otrovanje i izlaganje štetnim tvarima (X40-X49)	2	1	1	-	-	-	2	-
Namjerno samoozljeđivanje (X60-X84)	11	9	2	4	3	3	1	-
Ostali vanjski uzroci	4	3	1	3	-	1	-	-

Izvor: Državni zavod za statistiku Republike Hrvatske



Slika 1.11. Nasilne smrti u dobi 65 i više godina u Istarskoj županiji u 2006. godini

1.21. Umrli prema uzroku smrti u dobi od 65 i više godina u 2007. godini

UZROK SMRTI	UKUPNO	SPOL		DOB				
		M	Ž	65-69	70-74	75-79	80-84	85+
UKUPNO	1746	804	942	188	279	369	421	489
I Zarazne i parazitarne bolesti	12	6	6	1	4	2	4	1
Tuberkuloza (A15-A19)	1	-	1	-	-	-	1	-
Ostale sepsa (A41)	7	5	2	-	2	2	2	1
Kronični virusni hepatitis (B18)	4	1	3	1	2	-	1	-
II Novotvorine	450	251	199	90	102	111	85	62
Zloćud. novotvorina želuca (C16)	28	16	12	3	8	7	4	6
Zloćud. novotvorina kolona (C18)	55	33	22	11	11	10	14	9
Zloćud. novotvorina rektuma (C20)	23	12	11	5	4	5	3	6
Zloćud. novotvorina jetre (C22)	14	6	8	-	2	9	1	2
Zloćud. novotvorina gušterače (C25)	23	11	12	6	3	2	6	6
Zloćud. novotvorina bronha i pluća (C34)	82	60	22	18	21	27	13	3
Zloćud. novotvorina dojke (C50)	36	-	36	4	5	7	18	2
Zloćud. novotvorina prostate (C61)	28	28	-	6	9	7	2	4
Zloćud. novotvorina bubrega (C64)	16	12	4	2	2	4	4	4
Zloćud. novotvorina mokrać. mjehura (C67)	13	9	4	4	4	2	1	2
Zloćud. novotvorina mozga (C71)	13	5	8	3	3	5	1	1
Zloćud. novotvorina bez specif. sjajla (C80)	16	5	11	3	4	1	6	2
Ostale zloćudne novotvorine	96	51	45	23	25	23	12	13
Dobroč. novotvorina možd. ovojnice (D32)	1	-	1	-	1	-	-	-
Novotv. nesig. i nepozn. prirode (D37-D48)	6	3	3	2	-	2	-	2
III Bolesti krvi i krvotvor. sustava te određene bolesti imunol. sustava	2	2	-	-	-	-	1	1
IV Endokrine bolesti, bolesti prehrane i bolesti metabolizma	22	11	11	2	5	5	5	5
Šećerna bolest (E10-E14)	22	11	11	2	5	5	5	5
V Duševni pore. i pore. ponašanja	5	3	2	2	2	-	1	-
Organski i simptomatski duševni poremećaji (F01-F09)	1	-	1	-	-	-	1	-
- uzrokovani alkoholom (F10)	4	3	1	2	2	-	-	-
VI Bolesti živčanog sustava	17	9	8	4	4	4	3	2
Parkinsonova bolest (G20)	3	2	1	1	-	2	-	-
Alzheimerova bolest (G30)	9	4	5	2	3	1	2	1
Ostale degen. bolesti živč. sustava (G31)	2	1	1	-	1	-	1	-
Ostale (G06, G71, G82)	3	2	1	1	-	1	-	1

1.21. Umrli prema uzroku smrti u dobi od 65 i više godina u 2007. godini

– nastavak

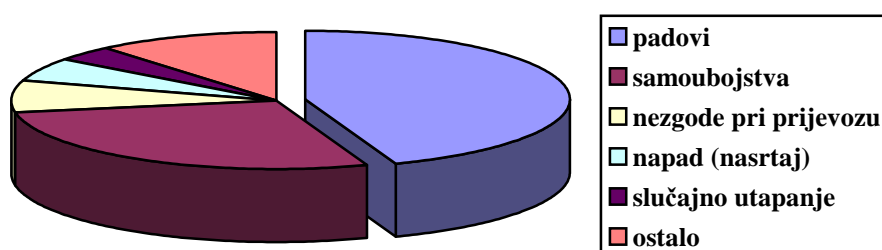
UZROK SMRTI	UKUPNO	SPOL		DOB				
		M	Ž	65-69	70-74	75-79	80-84	85+
IX Bolesti cirkulacijskog sustava	1050	427	623	62	134	204	277	373
Hipertenzivne bolesti (I10-I15)	13	6	7	-	1	3	4	5
Akutni infarkt miokarda (I21)	129	64	65	15	34	29	34	17
Kronična ishemična bolest srca (I25)	323	134	189	15	27	65	96	120
Ostale ishem. bolesti srca (I22)	14	7	7	2	3	3	5	1
Plućna embolija (I26)	9	6	3	2	3	1	2	1
Kardiomiopatija (I42)	5	2	3	-	3	-	2	-
Srčani otkaz (I46)	3	2	1	-	1	-	1	1
Insuficijencija srca (I50)	70	28	42	7	8	15	16	24
Komplik. i nedov. defin. srčane bol. (I51)	181	47	134	1	6	20	34	120
Ost. bolesti srca (I08, I34, I35, I48)	10	2	8	1	1	4	4	-
Intracerebralno krvarenje (I61)	16	8	8	4	6	3	2	1
Cerebralni infarkt (I63)	46	24	22	2	8	13	13	10
Insult, nespecific. (I64)	174	68	106	8	21	39	45	61
Ost. cerebrovask. (I60, I62, I67, I69)	31	16	15	2	7	6	11	5
Ateroskleroza (I70)	12	4	8	-	1	2	6	3
Ostale bolesti arterija, (I71, I74)	13	8	5	3	4	1	2	3
Bolesti vena (I85)	1	1	-	-	-	-	-	1
X Bolesti dišnog sustava	51	29	22	6	4	14	17	10
Upale pluća (J10-J18)	26	10	16	2	2	6	11	5
Kron. bolesti donjeg diš. sustava (J40-J47)	23	18	5	3	2	8	5	5
Ostale bolesti dišnog sustava (J61, J81)	2	1	1	1	-	-	1	-
XI Bolesti probavnog sustava	67	37	30	12	13	14	13	15
Ulkusna bolest (K25-26)	3	1	2	-	-	2	1	-
Žilni poremećaji crijeva (K55)	5	2	3	-	-	1	2	2
Bolesti jetre (K70-K77)	36	25	11	10	11	8	5	2
Bol. žučnjaka, žučov. i gušter. (K80-K87)	8	3	5	1	1	2	1	3
Ostalo	15	6	9	1	1	1	4	8
XIII Bolesti mišićno-koštanog sustava i vezivnoga tkiva	1	-	1	-	-	1	-	-
XIV Bolesti genitourinarnog sustava	12	4	8	-	2	2	4	4
Bubrežna insuficijencija (N17-N19)	10	3	7	-	2	2	3	3
Ostalo	2	1	1	-	-	-	1	1
XVIII Simptomi, znakovi i abnormalni klin. i lab. nalazi	3	2	1	1	-	1	-	1
XIX Ozljede, otrovanja i ostale posljedice vanjskih uzroka	54	23	31	8	9	11	11	15
Ozljede glave (S00-S09)	11	8	3	3	4	-	3	1
Prijelom bedrene kosti (S72)	13	-	13	-	-	1	1	11
Ozljede više dijelova tijela (T00-T07)	6	4	2	1	2	1	2	-
Asfiksija (T71)	8	4	4	4	1	3	-	-
Učinci drugih vanjskih uzroka (T75)	4	1	3	-	-	1	3	-
Neke rane komplikacije traume (T79)	4	3	1	-	1	1	-	2
ostalo	8	3	5	-	1	4	2	1

Izvor: Državni zavod za statistiku Republike Hrvatske

1.22. Nasilne smrti u dobi 65 i više godina u Istarskoj županiji u 2007. godini

UZROK SMRTI	UKUPNO	SPOL		DOB				
		M	Ž	65-69	70-74	75-79	80-84	85+
UKUPNO	54	23	31	8	9	11	11	15
Nezgode pri prijevozu (V01-V99)	4	3	1	1	1	1	1	-
Padovi (W00-W19)	24	6	18	1	3	1	5	14
Slučajno utapanje i potapanje (W65-W74)	2	1	1	-	-	1	1	-
Namjerno samoozljeđivanje (X60-X84)	15	8	7	5	2	3	4	1
Napad (nasrtaj) (X85-Y09)	3	2	1	-	2	1	-	-
Ostali vanjski uzroci	6	3	3	1	1	4	-	-

Izvor: Državni zavod za statistiku Republike Hrvatske



Slika 1.12. Nasilne smrti u dobi 65 i više godina u Istarskoj županiji u 2007. godini

1.23. Deset vodećih uzroka smrti u Istarskoj županiji u 2006. godini (ukupna dob)

DIJAGNOZA	MKB - šifra	broj	%
Kronična ishemična bolest srca	I 25	355	16,48
Akutni infarkt miokarda	I 21	181	8,40
Inzult, nespecificiran kao krvarenje ili infarkt	I 64	167	7,75
Komplikacije i nedovoljno definirani opisi srčane bolesti	I 51	146	6,78
Zloćudna novotvorina dušnica (bronha) i pluća	C 34	118	5,48
Pneumonija nespecificiranog uzročnika	J 18	79	3,67
Zloćudna novotvorina debelog crijeva (kolona)	C 18	66	3,06
Insuficijencija srca	I 50	51	2,37
Cerebralni infarkt	I 63	43	2,00
Fibroza i ciroza jetre	K 74	43	2,00
Ostalo		905	42,01
UKUPNO		2154	100,00

Izvor: Državni zavod za statistiku Republike Hrvatske

1.24. Deset vodećih uzroka smrti kod muškog spola u Istarskoj županiji u 2006. godini (ukupna dob)

DIJAGNOZA	MKB - šifra	broj	%
Kronična ishemična bolest srca	I 25	150	13,00
Akutni infarkt miokarda	I 21	119	10,31
Zloćudna novotvorina dušnica (bronha) i pluća	C 34	95	8,23
Inzult, nespecificiran kao krvarenje ili infarkt	I 64	73	6,33
Komplikacije i nedovoljno definirani opisi srčane bolesti	I 51	53	4,59
Zloćudna novotvorina debelog crijeva (kolona)	C 18	40	3,47
Pneumonija nespecificiranog uzročnika	J 18	39	3,38
Fibroza i ciroza jetre	K 74	30	2,60
Nezgode pri prijevozu	V01-V99	27	2,34
Zloćudna novotvorina kestenjače (prostate)	C 61	26	2,25
Ostalo		502	43,50
UKUPNO		1154	100,00

Izvor: Državni zavod za statistiku Republike Hrvatske

1.25. Deset vodećih uzroka smrti u osoba ženskog spola u Istarskoj županiji u 2006. godini (ukupna dob)

DIJAGNOZA	MKB - šifra	broj	%
Kronična ishemična bolest srca	I 25	205	20,50
Inzult, nespecificiran kao krvarenje ili infarkt	I 64	94	9,40
Komplikacije i nedovoljno definirani opisi srčane bolesti	I 51	93	9,30
Akutni infarkt miokarda	I 21	62	6,20
Pneumonija, nespecificiranog uzročnika	J 18	40	4,00
Zloćudna novotvorina dojke	C 50	34	3,40
Insuficijencija srca	I 50	31	3,10
Zloćudna novotvorina debelog crijeva (kolona)	C 18	26	2,60
Zloćudna novotvorina dušnica (bronha) i pluća	C 34	23	2,30
Cerebralni infarkt	I 63	22	2,20
Ostalo		370	37,00
UKUPNO		1000	100,00

Izvor: Državni zavod za statistiku Republike Hrvatske

1.26. Deset vodećih uzroka smrti u Istarskoj županiji u 2007. godini (ukupna dob)

DIJAGNOZA	MKB - šifra	broj	%
Kronična ishemična bolest srca	I 25	336	14,99
Inzult, nespecificiran kao krvarenje ili infarkt	I 64	184	8,21
Komplikacije i nedovoljno definirani opisi srčane bolesti	I 51	181	8,08
Akutni infarkt miokarda	I 21	179	7,99
Zloćudna novotvorina dušnica (bronha) i pluća	C 34	118	5,27
Insuficijencija srca	I 50	81	3,61
Zloćudna novotvorina debelog crijeva (kolona)	C 18	66	2,95
Zloćudna novotvorina dojke	C 50	56	2,50
Cerebralni infarkt	I 63	51	2,28
Nezgode pri prijevozu	V01-V99	44	1,96
Ostalo		945	42,17
UKUPNO		2241	100,00

Izvor: Državni zavod za statistiku Republike Hrvatske

1.27. Deset vodećih uzroka smrti kod muškog spola u Istarskoj županiji u 2007. godini (ukupna dob)

DIJAGNOZA	MKB - šifra	broj	%
Kronična ishemična bolest srca	I 25	144	12,58
Akutni infarkt miokarda	I 21	104	9,08
Zloćudna novotvorina dušnica (bronha) i pluća	C 34	90	7,86
Inzult, nespecificiran kao krvarenje ili infarkt	I 64	74	6,46
Komplikacije i nedovoljno definirani opisi srčane bolesti	I 51	47	4,10
Zloćudna novotvorina debelog crijeva (kolona)	C 18	40	3,49
Nezgode pri prijevozu	V01-V99	40	3,49
Insuficijencija srca	I 50	34	2,97
Zloćudna novotvorina kestenjače (prostate)	C 61	31	2,71
Cerebralni infarkt	I 63	27	2,36
Ostalo		514	44,89
UKUPNO		1145	100,00

Izvor: Državni zavod za statistiku Republike Hrvatske

1.28. Deset vodećih uzroka smrti u osoba ženskog spola u Istarskoj županiji u 2007. godini (ukupna dob)

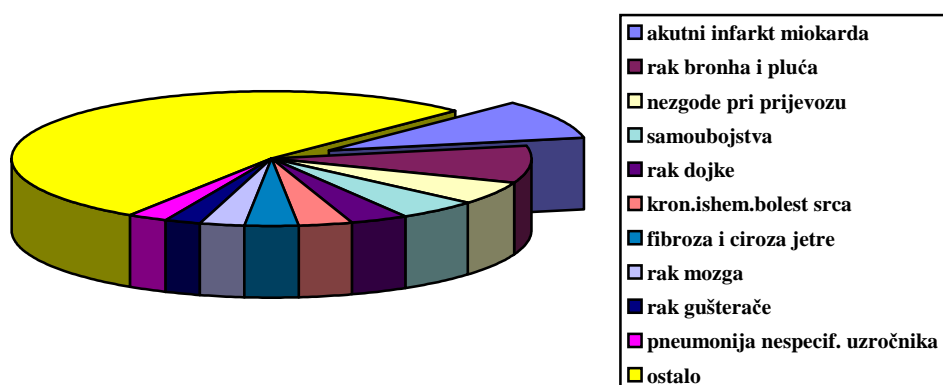
DIJAGNOZA	MKB - šifra	broj	%
Kronična ishemična bolest srca	I 25	192	17,52
Komplikacije i nedovoljno definirani opisi srčane bolesti	I 51	134	12,23
Inzult, nespecificiran kao krvarenje ili infarkt	I 64	110	10,04
Akutni infarkt miokarda	I 21	75	6,84
Zloćudna novotvorina dojke	C 50	56	5,11
Insuficijencija srca	I 50	47	4,29
Zloćudna novotvorina dušnica (bronha) i pluća	C 34	28	2,55
Zloćudna novotvorina debelog crijeva (kolona)	C 18	26	2,37
Cerebralni infarkt	I 63	24	2,19
Pneumonija, nespecificiranog uzročnika	J 18	17	1,55
Ostalo		387	35,31
UKUPNO		1096	100,00

Izvor: Državni zavod za statistiku Republike Hrvatske

1.29. Deset vodećih uzroka smrti u Istarskoj županiji u 2006. godini (0-64 godine)

DIJAGNOZA	MKB - šifra	broj	%
Akutni infarkt miokarda	I 21	45	9,26
Zloćudna novotvorina dušnica (bronha) i pluća	C 34	43	8,85
Nezgode pri prijevozu (prometne)	V00-V99	28	5,76
Namjerno samoozljeđivanje (samoubojstva)	X60-X84	24	4,94
Zloćudna novotvorina dojke	C50	17	3,50
Kronična ishemična bolest srca	I 25	16	3,29
Fibroza i ciroza jetre	K 74	16	3,29
Zloćudna novotvorina mozga	C 71	14	2,88
Zloćudna novotvorina gušterače	C 25	13	2,67
Pneumonija, nespecificiranog uzročnika	J 18	12	2,47
Ostalo		258	53,09
UKUPNO		486	100,00

Izvor: Državni zavod za statistiku Republike Hrvatske




Slika 1.13. Deset vodećih uzroka smrti u Istarskoj županiji u 2006. godini (0-64 godine)

1.30. Pet vodećih uzroka smrti u osoba muškog spola u Istarskoj županiji u 2006. godini (0-64 godine)

DIJAGNOZA	MKB - šifra	broj	%
Akutni infarkt miokarda	I 21	43	12,50
Zloćudna novotvorina dušnica (bronha) i pluća	C 34	36	10,47
Nezgode pri prijevozu	V00-V99	20	5,81
Namjerno samoozljeđivanje (samoubojstva)	X60-X84	16	4,65
Zloćudna novotvorina mozga	C 71	12	3,49
Ostalo		217	63,08
UKUPNO		344	100,00

Izvor: Državni zavod za statistiku Republike Hrvatske

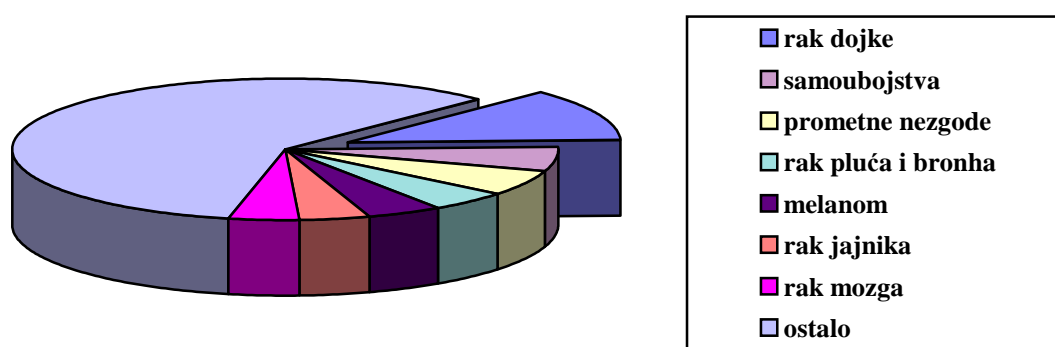


Slika 1.14. Pet vodećih uzroka smrti osoba muškog spola u Istarskoj županiji u 2006. godini (0-64 godine)

1.31. Pet vodećih uzroka smrti u osoba ženskog spola u Istarskoj županiji u 2006. godini (0-64 godine)

DIJAGNOZA	MKB - šifra	broj	%
Zloćudna novotvorina dojke	C 50	17	11,97
Namjerno samoozljeđivanje (samoubojstva)	X60-X84	8	5,63
Nezgode pri prijevozu	V00-V99	8	5,63
Zloćudna novotvorina dušnica (bronha) i pluća	C 34	7	4,93
Zloćudni melanom kože	C 43	6	4,23
Zloćudna novotvorina jajnika (ovarija)	C 56	6	4,23
Zloćudna novotvorina mozga	C 71	6	4,23
Ostalo		84	59,15
UKUPNO		142	100,00

Izvor: Državni zavod za statistiku Republike Hrvatske

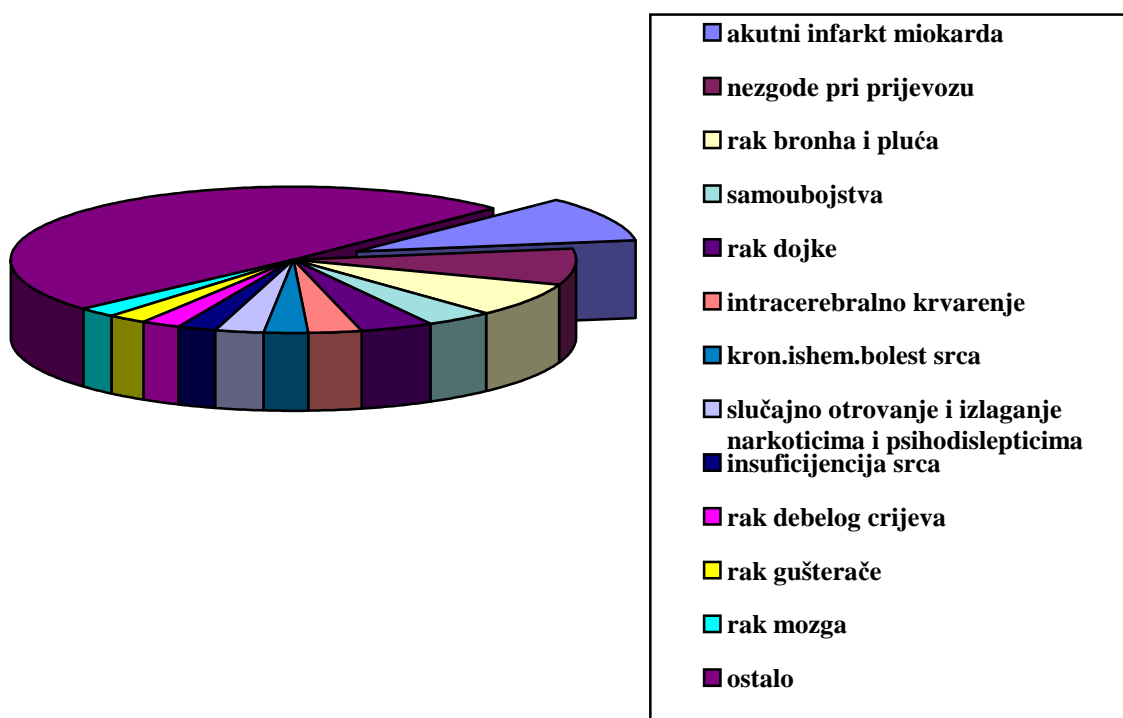


Slika 1.15. Pet vodećih uzroka smrti osoba ženskog spola u Istarskoj županiji u 2006. godini (0-64 godine)

1.32. Deset vodećih uzroka smrti u Istarskoj županiji u 2007. godini (0-64 godine)

DIJAGNOZA	MKB - šifra	broj	%
Akutni infarkt miokarda	I 21	50	10,10
Nezgode pri prijevozu (prometne)	V00-V99	40	8,08
Zloćudna novotvorina dušnica (bronha) i pluća	C 34	36	7,27
Namjerno samoozljeđivanje (samoubojstva)	X60-X84	20	4,04
Zloćudna novotvorina dojke	C50	20	4,04
Intracerebralno krvarenje	I 61	15	3,03
Kronična ishemična bolest srca	I 25	13	2,63
Slučajno otrovanje i izlaganje narkoticima i psihodislepticima	X 42	13	2,63
Insuficijencija srca	I 50	11	2,22
Zloćudna novotvorina debeloga crijeva (kolona)	C 18	11	2,22
Zloćudna novotvorina gušterače	C 25	11	2,22
Zloćudna novotvorina mozga	C 71	11	2,22
Ostalo		244	49,29
UKUPNO		495	100,00

Izvor: Državni zavod za statistiku Republike Hrvatske

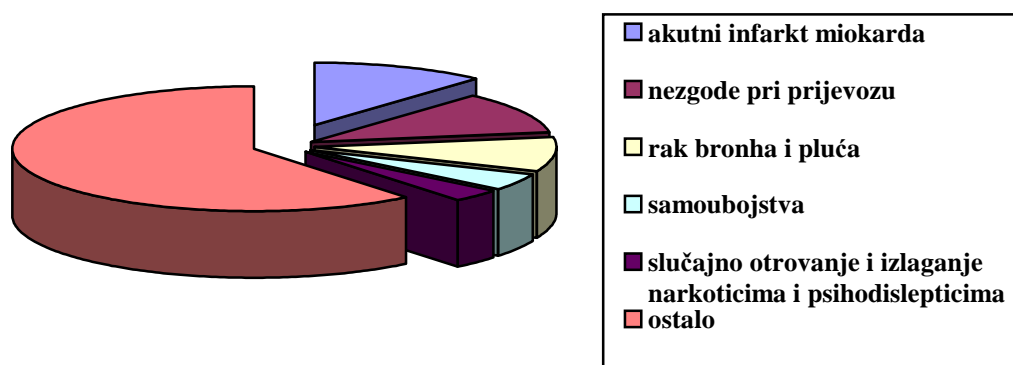


Slika 1.16. Deset vodećih uzroka smrti u Istarskoj županiji u 2007. godini (0-64 godine)

1.33. Pet vodećih uzroka smrti u osoba muškog spola u Istarskoj županiji u 2007. godini (0-64 godine)

DIJAGNOZA	MKB - šifra	broj	%
Akutni infarkt miokarda	I 21	40	11,73
Nezgode pri prijevozu	V00-V99	37	10,85
Zloćudna novotvorina dušnica (bronha) i pluća	C 34	30	8,80
Namjerno samoozljeđivanje (samoubojstva)	X60-X84	15	4,40
Slučajno otrovanje i izlaganje narkoticima i psihodislepticima	X 42	12	3,52
Ostalo		207	60,70
UKUPNO		341	100,00

Izvor: Državni zavod za statistiku Republike Hrvatske




Slika 1.17. Pet vodećih uzroka smrti osoba muškog spola u Istarskoj županiji u 2007. godini (0-64 godine)

1.34. Pet vodećih uzroka smrti u osoba ženskog spola u Istarskoj županiji u 2007. godini (0-64 godine)

DIJAGNOZA	MKB - šifra	broj	%
Zloćudna novotvorina dojke	C 50	20	12,99
Akutni infarkt miokarda	I 21	10	6,49
Zloćudna novotvorina jajnika (ovarija)	C 56	7	4,55
Zloćudna novotvorina dušnica (bronha) i pluća	C 34	6	3,90
Intracerebralno krvarenje	I 61	6	3,90
Zloćudna novotvorina mozga	C 71	6	3,90
Ostalo		99	64,29
UKUPNO		154	100,00

Izvor: Državni zavod za statistiku Republike Hrvatske



Slika 1.18. Pet vodećih uzroka smrti osoba ženskog spola u Istarskoj županiji u 2007. godini (0-64 godine)

1.35. Umrli od raka (C00-C97) u Istarskoj županiji u 2006. godini

DIJAGNOZA	UKUPNO	muški	ženski
UKUPNO	577	344	233
C00-C14 usne, usna šupljina i ždrijelo	15	13	2
C00 usna	2	-	2
C02 ostali i nespecificirani dijelovi jezika	3	3	-
C03 desni	1	1	-
C04 dno usta	2	2	-
C05 nepce	1	1	-
C06 ostali i nespecificirani dijelovi usne šupljine	1	1	-
C10 orofarinks	3	3	-
C11 nazofarinks	1	1	-
C13 hipofarinks	1	1	-
C15-C26 probavnih organa	205	124	81
C15 jednjak	8	7	1
C16 želudac	33	21	12
C17 tanko crijevo	1	-	1
C18 debelo crijevo (kolon)	66	40	26
C19 rektosigmoidni prijelaz	5	4	1
C20 završno debelo crijevo (rektum)	23	15	8
C22 jetra i intrahepatični žučni vodovi	19	13	6
C23 žučni mjehur	4	2	2
C24 ostali i nespecificirani dijelovi bilijarnog trakta	4	2	2
C25 gušterače	38	17	21
C26 ostali i nedovoljno definirani probavni organi	4	3	1
C30-C39 dišnih i organa prsnog koša	125	102	23
C32 grkljan (larinks)	6	6	-
C34 dušnice (bronh) i pluća	118	95	23
C38 srce, sredoprse (medijastinum) i plućna ovojnica (pleura)	1	1	-
C40-C41 kosti i zglobove hrskavice	3	2	1
C41 kosti i zglobove hrskavice ostalih i nespecificiranih sijela	3	2	1

1.35. Umrli od raka (C00-C97) u Istarskoj županiji u 2006. godini – nastavak

DIJAGNOZA	UKUPNO	muški	ženski
C43-C44 melanom i ostale zloćudne novotvorine kože	18	3	15
C43 zloćudni melanom kože	13	3	10
C44 ostale zloćudne novotvorine kože	5	-	5
C45-C49 mezotelijalno i meko tkivo	10	8	2
C45 mezoteliom	8	7	1
C48 retroperitoneum i peritoneum	2	1	1
C50 dojka	34	-	34
C51-C58 ženskih spolnih organa	31	-	31
C53 vrat maternice (cerviks)	7	-	7
C54 trup maternice (korpus)	8	-	8
C55 maternice, nespecificirani dio	7	-	7
C56 jajnik (ovarij)	8	-	8
C57 ostali i nespecificirani ženski spolni organi	1	-	1
C60-C63 muški spolni organi	26	26	-
C61 kestenjača (prostata)	26	26	-
C64-C68 urinarni sustav	26	19	7
C64 bubreg, osim bubrežne zdjelice	10	10	-
C67 mokraćni mjehur	16	9	7
C69-C72 oko, mozak i ostali dijelovi središnjeg živčanog sustava	28	20	8
C70 moždane ovojnice (meninge)	1	-	1
C71 mozak	26	20	6
C72 kralježnična moždina i ostali dijelovi središnjeg živčanog sustava	1	-	1
C73-C75 štitnjača i ostale žlijezde s unutrašnjim izlučivanjem	3	-	3
C73 štitnjača	3	-	3
C76-C80 nedovoljno definirana, sekundarna i nespecificirana sijela	12	7	5
C76 ostala i nedovoljno definirana sijela	2	-	2
C78 sekundarne zloćudne novotvorine dišnih i probavnih organa	3	2	1
C80 bez specificiranog sijela	7	5	2
C81-C96 limfno, hematopoezno i srodno tkivo	41	20	21
C81 Hodgkinova bolest	3	1	2
C85 ostale i nespecificirane vrste non-Hodgkin limfoma	12	7	5
C90 multipli mijelom i zloćudne plazmocitne novotvorine	12	5	7
C91 limfatična leukemija	7	3	4
C92 mijeloična leukemija	6	3	3
C95 leukemija stanica nespecificirane vrste	1	1	-

Izvor: Državni zavod za statistiku Republike Hrvatske

1.36. Umrli od raka (C00-C97) u Istarskoj županiji u 2007. godini

DIJAGNOZA	UKUPNO	muški	ženski
UKUPNO	622	361	261
C00-C14 usne, usna šupljina i zdrijelo	20	17	3
C00 usna	1	1	-
C01 baza jezika	1	-	1
C02 ostali i nespecificirani dijelovi jezika	5	4	1
C03 desni	1	-	1
C04 dno usta	5	5	-
C07 zaušna (parotidna) žlijezda	1	1	-
C10 orofarinks	2	2	-
C13 hipofarinks	4	4	-
C15-C26 probavnih organa	213	132	81
C15 jednjak	13	12	1
C16 želudac	34	21	13
C17 tanko crijevo	1	1	-
C18 debelo crijevo (kolon)	66	40	26
C19 rektosigmoidni prijelaz	4	4	-
C20 završno debelo crijevo (rektum)	26	14	12
C22 jetra i intrahepatični žučni vodovi	23	14	9
C23 žučni mjehur	8	4	4
C24 ostali i nespecificirani dijelovi bilijarnog trakta	4	3	1
C25 gušterače	34	19	15

1.36. Umrli od raka (C00-C97) u Istarskoj županiji u 2007. godini – nastavak

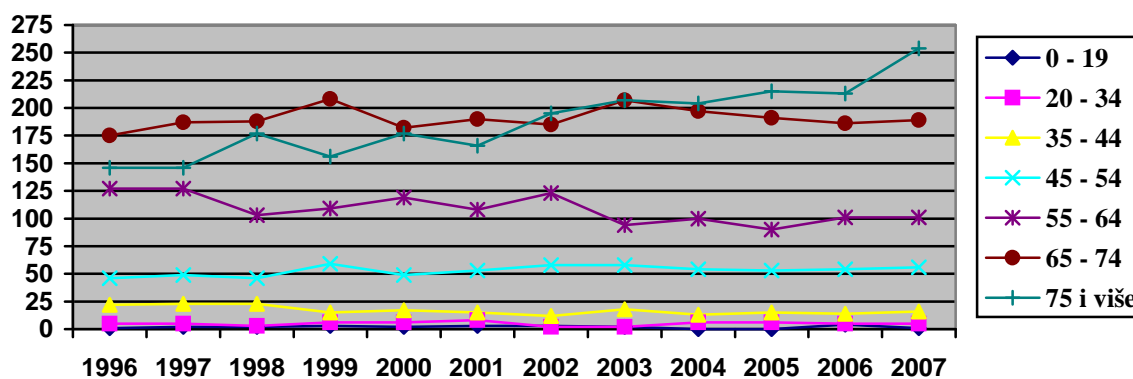
DIJAGNOZA	UKUPNO	muški	ženski
C30-C39 dišnih i organa prsnog koša	127	98	29
C31 akcesorni sinusi	2	1	1
C32 grkljan (larinks)	5	5	-
C33 dušnik (traheja)	1	1	-
C34 dušnice (bronh) i pluća	118	90	28
C38 srce, sredoprse (medijastinum) i plućna ovojnica (pleura)	1	1	-
C40-C41 kosti i zglobne hrskavice	1	-	1
C41 kosti i zglobne hrskavice ostalih i nespecificiranih sijela	1	-	1
C43-C44 melanom i ostale zloćudne novotvorine kože	12	6	6
C43 zloćudni melanom kože	10	5	5
C44 ostale zloćudne novotvorine kože	2	1	1
C45-C49 mezotelijalno i meko tkivo	10	10	-
C45 mezoteliom	9	9	-
C49 ostalo vezivno i meko tkivo	1	1	-
C50 dojka	56	-	56
C51-C58 ženskih spolnih organa	25	-	25
C52 rodica (vagina)	1	-	1
C53 vrat maternice (cerviks)	4	-	4
C54 trup maternice (korpus)	1	-	1
C55 maternice, nespecificirani dio	5	-	5
C56 jajnik (ovarij)	13	-	13
C57 ostali i nespecificirani ženski spolni organi	1	-	1
C60-C63 muški spolni organi	34	34	-
C61 kestenjača (prostata)	31	31	-
C62 sjemenik (testis)	3	3	-
C64-C68 urinarni sustav	37	29	8
C64 bubreg, osim bubrežne zdjelice	23	19	4
C67 mokraćni mjehur	14	10	4
C69-C72 oko, mozak i ostali dijelovi središnjeg živčanog sustava	24	10	14
C71 mozak	24	10	14
C73-C75 štitnjača i ostale žlijezde s unutrašnjim izlučivanjem	1	-	1
C74 nadbubrežna žlijezda	1	-	1
C76-C80 nedovoljno definirana, sekundarna i nespecificirana sijela	26	12	14
C76 ostala i nedovoljno definirana sijela	3	-	3
C78 sekundarne zloćudne novotvorine dišnih i probavnih organa	5	5	-
C80 bez specificiranog sijela	18	7	11
C81-C96 limfno, hematopoezno i srodno tkivo	36	13	23
C81 Hodgkinova bolest	1	-	1
C82 folikularni (nodularni) non-Hodgkinov limfom	1	1	-
C84 periferni i kožni limfomi stanica T	1	-	1
C85 ostale i nespecificirane vrste non-Hodgkin limfoma	7	3	4
C88 zloćudne imunoproliferativne bolesti	1	1	-
C90 multipli mijelom i zloćudne plazmocitne novotvorine	9	2	7
C91 limfatična leukemija	7	3	4
C92 mijeloična leukemija	7	2	5
C95 leukemija stanica nespecificirane vrste	1	-	1
C96 ostale i nespecificirane zloćudne novotvorine limfnoga, hematopoeznoga i srodnih tkiva	1	1	-

Izvor: Državni zavod za statistiku Republike Hrvatske

1.37. Umrli od raka (C00-C97) po dobnim skupinama 1998. - 2007. godine

DOB	1998.	1999.	2000.	2001.	2002.	2003.	2004.	2005.	2006.	2007.
UKUPNO	542	556	552	543	575	588	574	570	577	622
0 - 19	2	3	2	3	3	2	-	-	4	1
20 - 34	3	6	6	8	2	2	6	6	5	5
35 - 44	23	15	17	15	12	18	13	15	14	16
45 - 54	46	59	49	53	58	58	54	53	54	56
55 - 64	103	109	119	108	123	94	100	90	101	101
65 - 74	188	208	182	190	185	207	197	191	186	189
75 i više	177	156	177	166	195	207	204	215	213	254

Izvor: Državni zavod za statistiku Republike Hrvatske

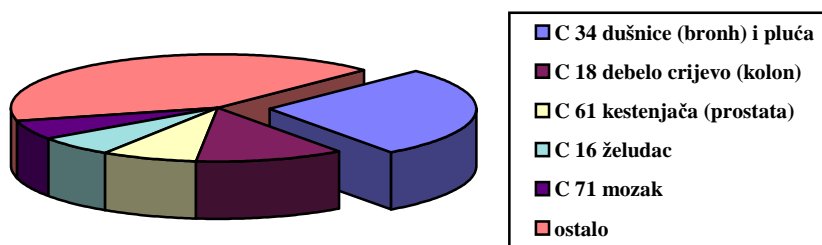


Slika 1.19. Umrli od raka po dobnim skupinama 1996. - 2007. godine

1.38. Pet vodećih malignih bolesti - uzroka smrti osoba muškog spola u Istarskoj županiji u 2006. godini

DIJAGNOZA	MKB - šifra	broj	%
Zloćudna novotvorina dušnice (bronh) i pluća	C 34	95	27,62
Zloćudna novotvorina debelog crijeva (kolona)	C 18	40	11,63
Zloćudna novotvorina kestenjače (prostata)	C 61	26	7,56
Zloćudna novotvorina želuca	C 16	21	6,10
Zloćudna novotvorina mozga	C 71	20	5,81
Ostale zloćudne novotvorine		142	41,28
UKUPNO ZLOĆUDNE NOVOTVORINE		344	100,00

Izvor: Državni zavod za statistiku Republike Hrvatske

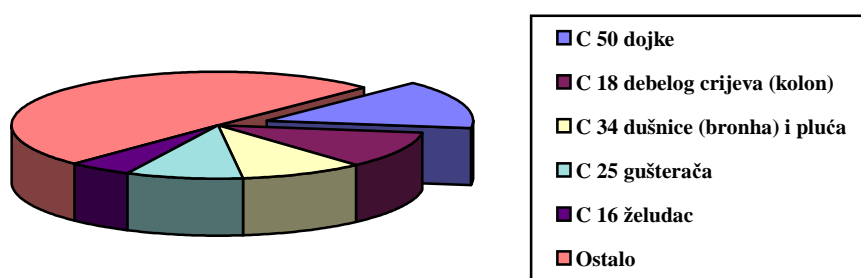


Slika 1.20. Pet vodećih malignih bolesti - uzroka smrti osoba muškog spola u Istarskoj županiji u 2006. godini

1.39. Pet vodećih malignih bolesti - uzroka smrti osoba ženskog spola u Istarskoj županiji u 2006. godini

DIJAGNOZA	MKB – šifra	broj	%
Zloćudna novotvorina dojke	C 50	34	14,59
Zloćudna novotvorina debelog crijeva (kolona)	C 18	26	11,16
Zloćudna novotvorina dušnice (bronh) i pluća	C 34	23	9,87
Zloćudna novotvorina gušterače	C 25	21	9,01
Zloćudna novotvorina želuca	C 16	12	5,15
Ostale zloćudne novotvorine		117	50,21
UKUPNO ZLOĆUDNE NOVOTVORINE		233	100,00

Izvor: Državni zavod za statistiku Republike Hrvatske

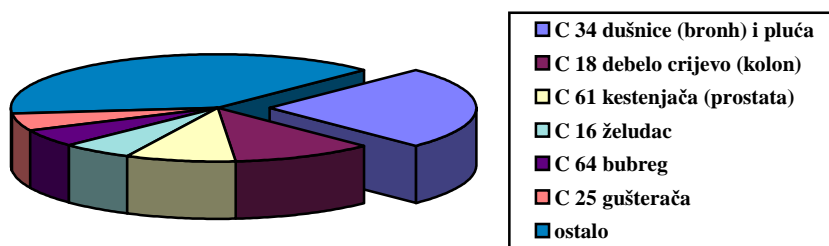


Slika 1.21. Pet vodećih malignih bolesti - uzroka smrti osoba ženskog spola u Istarskoj županiji u 2006. godini

1.40. Pet vodećih malignih bolesti - uzroka smrti osoba muškog spola u Istarskoj županiji u 2007. godini

DIJAGNOZA	MKB - šifra	broj	%
Zloćudna novotvorina dušnice (bronh) i pluća	C 34	90	24,93
Zloćudna novotvorina debelog crijeva (kolona)	C 18	40	11,08
Zloćudna novotvorina kestenjače (prostate)	C 61	31	8,59
Zloćudna novotvorina želuca	C 16	21	5,82
Zloćudna novotvorina bubrega	C 64	19	5,26
Zloćudna novotvorina gušterače (pankreas)	C 25	19	5,26
Ostale zloćudne novotvorine		141	39,06
UKUPNO ZLOĆUDNE NOVOTVORINE		361	100,00

Izvor: Državni zavod za statistiku Republike Hrvatske

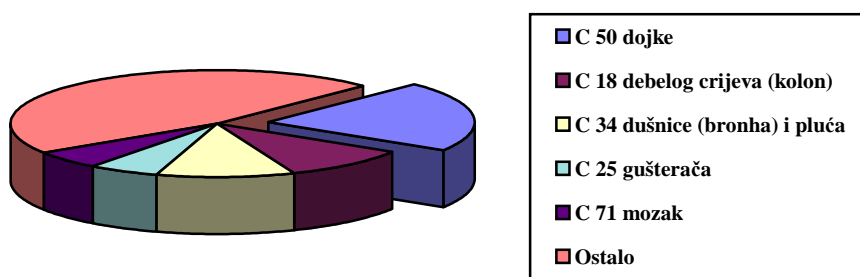


Slika 1.22. Pet vodećih malignih bolesti - uzroka smrti osoba muškog spola u Istarskoj županiji u 2007. godini

1.41. Pet vodećih malignih bolesti - uzroka smrti osoba ženskog spola u Istarskoj županiji u 2007. godini

DIJAGNOZA	MKB – šifra	broj	%
Zloćudna novotvorina dojke	C 50	56	21,46
Zloćudna novotvorina debelog crijeva (kolona)	C 18	26	9,96
Zloćudna novotvorina dušnice (bronh) i pluća	C 34	28	10,73
Zloćudna novotvorina gušterače	C 25	15	5,75
Zloćudna novotvorina mozga	C 71	14	5,36
Ostale zloćudne novotvorine		122	46,74
UKUPNO ZLOĆUDNE NOVOTVORINE		261	100,00

Izvor: Državni zavod za statistiku Republike Hrvatske



Slika 1.23. Pet vodećih malignih bolesti - uzroka smrti osoba ženskog spola u Istarskoj županiji u 2007. godini

1.42. Umrli po sijelu raka, dobi i spolu 2006. godine u Istarskoj županiji

Šifra MKB	Spol	Ukupno	0-19	20-39	40-44	45-49	50-54	55-59	60-64	65-69	70-74	75-79	80-84	85 i više
Umrli od raka (C00-C97)	sv.	577	4	9	10	21	33	59	42	90	96	102	73	38
	m.	344	3	5	6	12	23	42	22	54	63	62	37	15
C00 usna	sv.	2	-	-	-	-	-	-	-	-	-	-	1	1
	m.	-	-	-	-	-	-	-	-	-	-	-	-	-
C02 ostali i nespecificirani dijelovi jezika	sv.	3	-	-	-	-	1	-	-	1	-	1	-	-
	m.	3	-	-	-	-	1	-	-	1	-	1	-	-
C03 desni	sv.	1	-	-	-	-	-	-	-	1	-	-	-	-
	m.	1	-	-	-	-	-	-	-	1	-	-	-	-
C04 dno usta	sv.	2	-	-	-	-	-	-	-	-	-	2	-	-
	m.	2	-	-	-	-	-	-	-	-	-	2	-	-
C05 nepce	sv.	1	-	-	-	-	-	-	1	-	-	-	-	-
	m.	1	-	-	-	-	-	-	1	-	-	-	-	-
C06 ostali i nespecificirani dijelovi usne šupljine	sv.	1	-	-	-	-	-	-	-	-	1	-	-	-
	m.	1	-	-	-	-	-	-	-	-	1	-	-	-
C10 orofarinks	sv.	3	-	-	-	-	-	1	1	-	-	1	-	-
	m.	3	-	-	-	-	-	1	1	-	-	1	-	-
C11 nazofarinks	sv.	1	-	-	-	-	-	1	-	-	-	-	-	-
	m.	1	-	-	-	-	-	1	-	-	-	-	-	-
C13 hipofarinks	sv.	1	-	-	-	-	-	-	-	-	-	1	-	-
	m.	1	-	-	-	-	-	-	-	-	-	1	-	-
C15 jednjak	sv.	8	-	-	-	-	3	-	-	1	1	-	3	-
	m.	7	-	-	-	-	3	-	-	1	1	-	2	-

1.42. Umrli po sijelu raka, dobi i spolu 2006. godine u Istarskoj županiji – nastavak

Šifra MKB	Spol	Ukupno	0-19	20-39	40-44	45-49	50-54	55-59	60-64	65-69	70-74	75-79	80-84	85 i više
C16 želudac	sv.	33	-	1	2	-	1	2	1	4	8	6	6	2
	m.	21	-	-	1	-	1	2	-	3	7	3	3	1
C17 tanko crijevo	sv.	1	-	-	-	-	-	-	1	-	-	-	-	-
	m.	-	-	-	-	-	-	-	-	-	-	-	-	-
C18 debelo crijevo	sv.	66	-	-	-	-	-	4	7	13	9	13	13	7
	m.	4	-	-	-	-	-	4	3	6	5	1	7	5
C19 rektosigmoidni prijelaz	sv.	5	-	-	-	-	-	1	1	-	1	-	2	-
	m.	4	-	-	-	-	-	1	1	-	1	-	1	-
C20 završno debelo crijevo (rektum)	sv.	23	-	-	2	1	1	1	2	4	5	2	3	2
	m.	15	-	-	2	1	1	1	1	1	4	1	2	1
C22 jetra i intrahepatični žučni vodovi	sv.	19	-	-	-	1	-	1	2	2	-	7	4	2
	m.	13	-	-	-	1	-	1	2	1	-	5	2	1
C23 žučni mjehur	sv.	4	-	-	-	-	2	-	-	1	-	1	-	-
	m.	2	-	-	-	-	1	-	-	-	-	1	-	-
C24 ost. i nespec. dijelovi bilijarnog trakta	sv.	4	-	-	-	-	-	-	-	2	1	-	-	1
	m.	2	-	-	-	-	-	-	-	1	1	-	-	-
C25 gušterača	sv.	38	-	-	-	4	-	6	3	2	6	9	4	4
	m.	17	-	-	-	4	-	3	2	2	2	2	1	1
C26 ost. i nedov. defin. probavni organi	sv.	4	-	-	-	-	-	-	1	-	-	1	1	1
	m.	3	-	-	-	-	-	-	1	-	-	1	-	1
C32 grkljan (larinks)	sv.	6	-	-	1	-	-	-	-	2	-	2	1	-
	m.	6	-	-	1	-	-	-	-	2	-	2	1	-
C34 dušnice (bronh) i pluća	sv.	118	-	-	-	4	15	2	4	2	24	18	1	3
	m.	95	-	-	-	4	1	18	4	17	2	14	7	1
C38 srce, medijastinum i pl. ovojnica (pleura)	sv.	1	-	-	-	-	-	-	-	-	1	-	-	-
	m.	1	-	-	-	-	-	-	-	-	1	-	-	-
C41 kosti i zgl. hrskavice ost. i nespec. sijela	sv.	3	1	2	-	-	-	-	-	-	-	-	-	-
	m.	2	-	2	-	-	-	-	-	-	-	-	-	-
C43 zloćudni melanom kože	sv.	13	-	1	1	2	2	-	2	-	1	3	1	-
	m.	3	-	-	-	-	1	-	1	-	-	1	-	-
C44 ost. zloć. novotvor. kože	sv.	5	-	-	-	-	2	-	-	-	-	-	1	2
	m.	-	-	-	-	-	-	-	-	-	-	-	-	-
C45 mezoteliom	sv.	8	-	-	-	-	-	1	-	3	1	2	1	-
	m.	7	-	-	-	-	-	1	-	2	1	2	1	-
C48 retroperitoneum i peritoneum	sv.	2	-	-	1	-	-	-	-	-	-	-	1	-
	m.	1	-	-	1	-	-	-	-	-	-	-	-	-
C50 dojka	sv.	34	-	-	1	3	-	9	4	5	4	3	2	3
	m.	-	-	-	-	-	-	-	-	-	-	-	-	-
C53 vrat maternice (cerviks)	sv.	7	-	1	1	-	-	-	3	1	1	-	-	-
	m.	-	-	-	-	-	-	-	-	-	-	-	-	-
C54 trup maternice (korpus)	sv.	8	-	-	-	-	-	-	-	-	4	-	1	3
	m.	-	-	-	-	-	-	-	-	-	-	-	-	-
C55 maternica, nespec. dio	sv.	7	-	-	-	-	-	-	-	2	-	2	2	1
	m.	-	-	-	-	-	-	-	-	-	-	-	-	-
C56 jajnik (ovarij)	sv.	8	-	1	-	2	-	-	3	-	1	1	-	-
	m.	-	-	-	-	-	-	-	-	-	-	-	-	-
C57 ost. i nespecif. žen spol. organi	sv.	1	-	-	-	-	-	-	-	1	-	-	-	-
	m.	-	-	-	-	-	-	-	-	-	-	-	-	-
C61 kestenjača (prostata)	sv.	26	-	-	-	-	-	-	1	6	7	6	2	4
	m.	26	-	-	-	-	-	-	1	6	7	6	2	4
C64 bubreg, osim bubrežne zdjelice	sv.	10	-	-	-	1	-	3	2	1	1	1	1	-
	m.	10	-	-	-	1	-	3	2	1	1	1	1	-

1.42. Umrli po sijelu raka, dobi i spolu 2006. godine u Istarskoj županiji - nastavak

Šifra MKB	Spol	Ukupno	0-19	20-39	40-44	45-49	50-54	55-59	60-64	65-69	70-74	75-79	80-84	85 i više
C67 mokraćni mjehur	sv.	16	-	-	-	-	-	1	-	2	4	4	4	1
	m.	9	-	-	-	-	-	1	-	2	1	2	3	-
C70 moždane ovojnice (meninge)	sv.	1	-	-	-	-	-	-	-	-	-	-	1	-
	m.	-	-	-	-	-	-	-	-	-	-	-	-	-
C71 mozak	sv.	26	2	1	1	1	3	4	-	6	4	2	2	-
	m.	2	2	1	1	-	3	3	-	5	3	2	-	-
C72 kralježnična moždina i ostali dijelovi SŽS	sv.	1	-	-	-	1	-	-	-	-	-	-	-	-
	m.	-	-	-	-	-	-	-	-	-	-	-	-	-
C73 štitnjača	sv.	3	-	-	-	-	-	-	-	2	-	1	-	-
	m.	-	-	-	-	-	-	-	-	-	-	-	-	-
C76 ostala i nedovoljno definirana stanja	sv.	2	-	-	-	-	-	-	-	-	1	1	-	-
	m.	-	-	-	-	-	-	-	-	-	-	-	-	-
C78 sekundarne zloć. novotv. diš. i prob. organa	sv.	3	-	-	-	-	-	-	-	-	1	1	1	-
	m.	2	-	-	-	-	-	-	-	-	-	1	1	-
C80 bez specificiranog sijela	sv.	7	-	-	-	-	1	-	-	2	1	2	1	-
	m.	5	-	-	-	-	1	-	-	1	1	2	-	-
C81 Hodgkinova bolest	sv.	3	-	-	-	-	1	1	-	1	-	-	-	-
	m.	1	-	-	-	-	1	-	-	-	-	-	-	-
C85 ostale i nespecif. vrste non-Hodgkin limfoma	sv.	12	-	1	-	-	1	1	2	1	1	2	2	1
	m.	7	-	1	-	-	-	1	2	1	1	-	1	-
C90 multipli mijelom i zloć. plazmocit. novotvorine	sv.	12	-	-	-	1	-	1	-	2	3	4	1	-
	m.	5	-	-	-	1	-	1	-	-	2	-	1	-
C91 limfatična leukemija	sv.	7	-	-	-	-	-	1	1	1	2	1	1	-
	m.	3	-	-	-	-	-	-	-	-	1	1	1	-
C92 mijeloična leukemija	sv.	6	-	1	-	-	-	-	-	1	2	2	-	-
	m.	3	-	1	-	-	-	-	-	-	2	-	-	-
C95 leukemija stanica nespecificirane vrste	sv.	1	1	-	-	-	-	-	-	-	-	-	-	-
	m.	1	1	-	-	-	-	-	-	-	-	-	-	-

Izvor: Državni zavod za statistiku Republike Hrvatske

1.43. Umrli po sijelu raka, dobi i spolu 2007. godine u Istarskoj županiji

Šifra MKB	Spol	Ukupno	0-19	20-39	40-44	45-49	50-54	55-59	60-64	65-69	70-74	75-79	80-84	85 i više
Umrli od raka (C00-C97)	sv.	622	1	9	12	16	40	55	46	88	101	109	85	60
	m.	361	1	4	6	8	29	37	28	56	67	65	35	25
C00 usna	sv.	1	-	-	-	-	-	1	-	-	-	-	-	-
	m.	1	-	-	-	-	-	1	-	-	-	-	-	-
C01 baza jezika	sv.	1	-	-	-	-	-	-	-	-	1	-	-	-
	m.	-	-	-	-	-	-	-	-	-	-	-	-	-
C02 ostali i nespecificirani dijelovi jezika	sv.	5	-	-	-	1	-	-	-	2	-	-	1	1
	m.	4	-	-	-	1	-	-	-	1	-	-	1	1
C03 desni	sv.	1	-	-	-	-	-	-	-	-	-	1	-	-
	m.	-	-	-	-	-	-	-	-	-	-	-	-	-
C04 dno usta	sv.	5	-	-	-	1	2	1	-	1	-	-	-	-
	m.	5	-	-	-	1	2	1	-	1	-	-	-	-
C07 zaušna (parotidna) žlijezda	sv.	1	-	-	-	-	-	-	-	-	1	-	-	-
	m.	1	-	-	-	-	-	-	-	-	1	-	-	-
C10 orofarinks	sv.	2	-	-	-	-	-	1	-	1	-	-	-	-
	m.	2	-	-	-	-	-	1	-	1	-	-	-	-
C13 hipofarinks	sv.	4	-	-	-	1	1	-	-	1	1	-	-	-
	m.	4	-	-	-	1	1	-	-	1	1	-	-	-

