

**SISTEMATSKI PREGLEDI
I
POBOL PUČANSTVA**

SISTEMATSKI PREGLEDI

2.1. Sistematski pregledi djece od 0-6 godina (na 100 pregledanih) u 2007. godini

	0-2 mj.	3-5 mj.	6-11 mj.	1-3 g.	4-6 g.
Broj pregledane djece TT/TV	2 768	3 095	2 312	3 775	1 827
< 20% od medijane	1,1	0,8	1,6	1,6	2,2
> 20% od medijane	0,8	1,4	2,4	3,6	6,7
Prehrana					
samo dojenje	64,2	49,5	22,7	-	-
dojenje + nadohrana	22,8	24,2	43,6	-	-
umjetna prehrana	13,0	26,3	34,2	-	-
Rahitis					
profilaksa	100,0	100,0	100,0	27,0	0,3
znakovi	-	0,1	0,1	0,1	0,1
Profilaksa anemije	2,1	23,8	38,6	5,5	1,4
Psihomotorni razvoj					
usporen	0,4	0,6	0,9	0,6	1,4
drugi poremećaji	0,0	0,0	0,1	0,1	0,1
Poremećaj vida					
strabizam	-	0,0	0,3	0,8	2,1
refrakcijske anomalije	-	-	0,0	0,8	6,3
drugi poremećaji	0,2	-	-	0,2	0,2
Poremećaji sluha	0,0	-	-	0,1	0,3
Poremećaji govora					
dislalija	-	-	-	0,2	12,3
dizartrija	-	-	-	0,1	0,8
drugi poremećaji	-	-	-	0,2	0,2
Poremećaji zubi, zubnog tkiva i čeljusti					
ortodontske anomalije	-	-	-	0,4	2,8
karijes	-	-	0,4	5,4	26,0
drugi poremećaji	-	-	-	0,0	0,1
Mišićno-koštane deformacije					
kralješnice	-	-	-	-	1,6
prsnog koša	-	-	-	0,1	0,8
udova	0,3	0,1	0,2	2,8	19,0
drugi poremećaji	0,1	0,0	-	0,2	3,6
Kongenitalne anomalije					
prirodno iščašenje kuka	0,3	1,0	0,6	0,1	0,1
prirodne srčane greške	0,4	0,6	0,6	0,5	0,9
rascjep nepca i/ili usne	0,1	0,1	0,0	0,1	0,2
kriptorhizam	0,3	0,3	0,3	0,4	0,6
druge kongen. anomalije	0,2	0,1	0,1	0,1	0,3
Anomalije spolovila					
fimoza	0,1	0,2	1,4	1,0	1,4
druge anomalije spolovila	0,1	0,1	0,4	0,3	0,4

Izvor: Sistematski pregledi dojenčadi i predškolske djece N-01-05 – ambulante s ugovorom HZZO

2.2. Rezultati sistematskih pregleda školske djece, mladeži i studenata u školskoj godini 2006/2007. na 100 pregledanih

Sistematskim pregledom utvrđeno	Osnovne škole				Srednje škole
	Ukupno	upis u I r.	V r.	VIII r.	I r.
Broj pregledanih	5 515	1 754	1 890	1 871	1 924
TT/TV > 90c	10,8	7,2	13,5	11,4	9,3
TT/TV < 10c	3,1	3,3	2,4	3,6	1,7
Nepravilno držanje	20,0	10,2	24,1	25,2	18,9
Kifoza	1,0	0,2	0,8	2,1	2,1
Skolioza	4,4	0,7	3,5	8,8	7,4
Ostale struktur. deform. kralježnice	2,6	2,3	2,7	2,7	2,2
Pedes planovalgi	43,4	42,4	45,3	42,3	34,0
Refrakcijske anomalije	16,0	10,3	17,0	20,4	15,9
Strabizam	1,9	2,3	2,2	1,2	0,9
Sljepoća na boje	1,3	0,4	1,7	1,6	1,2
Oštećenje sluha	0,6	0,7	0,6	0,4	0,5
Štitnjača N	98,4	99,3	98,4	97,6	97,9
Štitnjača O/I	1,5	0,7	1,5	2,2	2,0
Štitnjača I i>I	0,1	-	0,1	0,2	0,1
Karijes	27,0	37,6	24,0	20,1	17,4
Murmor cordis innocens	8,6	13,1	8,1	5,0	3,6
RR>140/90 mmHg	0,8	0,2	0,6	1,5	1,5
Verificirane srčane mane	1,0	1,1	1,0	0,9	0,8
Dislalija	5,7	12,7	3,0	2,0	0,6
Dizartrija	0,5	0,5	0,5	0,4	0,4
Ostale govorne mane	0,6	0,7	0,7	0,4	0,5
Hb uzeto uzoraka	37,0	89,3	12,0	13,0	8,7
Hb < 11 g/l *	1,2	2,6	0,8	0,4	0,4
Uzeto uzoraka urina	2,7	79,7	1,7	2,2	-
Urin albumen + *	0,8	2,5	-	-	-
Pubertet po Tanneru I	47,1	99,5	44,2	0,8	-
Pubertet po Tanneru II	17,3	0,5	43,0	7,1	0,6
Pubertet po Tanneru III	20,6	-	10,4	50,1	15,1
Pubertet po Tanneru IV	14,0	-	2,4	38,9	69,6
Pubertet po Tanneru V	1,0	-	-	3,1	14,7
Kriptorhizam	1,0	2,9	0,2	0,1	-
Ostale anomalije spolovila	2,2	4,3	2,3	0,3	0,3
Menarhe	18,1	-	5,9	47,2	49,3
EPI	0,7	0,7	0,7	0,8	0,6
Prilagođeni program	1,8	0,3	2,7	2,5	0,2
Ponavljjači	0,2	-	0,3	0,3	1,8

* na 100 uzetih uzoraka

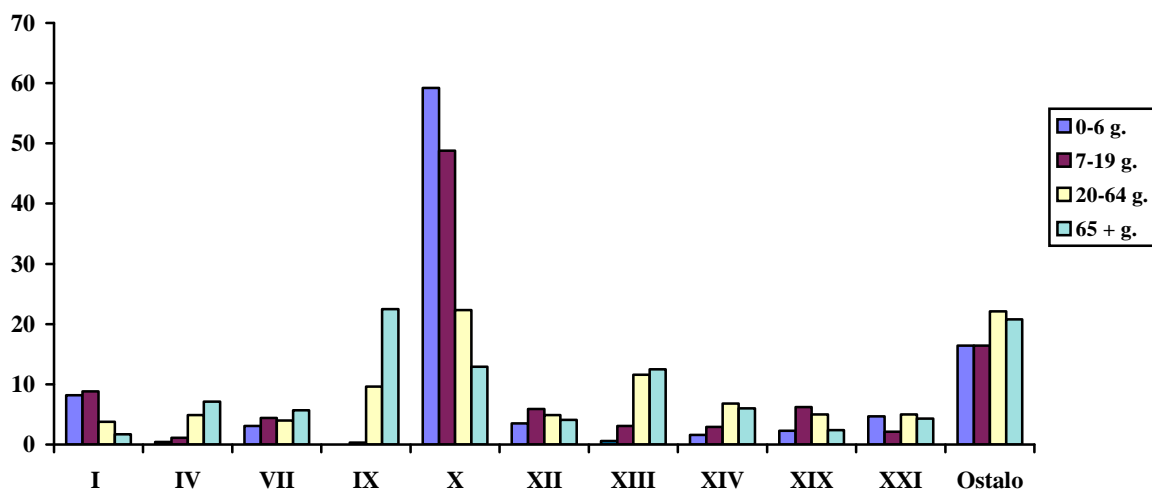
Izvor: Sistematski pregledi školske djece, mladeži i studenata N-01-06 – ambulate s ugovorom HZZO

POBOL U PRIMARNOJ ZDRAVSTVENOJ ZAŠTITI

2.3. Pobol pučanstva u Istarskoj županiji evidentiran u primarnoj zdravstvenoj zaštiti (opća medicina, zdravstvena zaštita dojenčadi i male djece, zdravstvena zaštita školske djece i odraslih) po dobnim skupinama u 2007. godini

SKUPINE MKB	ISTARSKA ŽUPANIJA			DOBNE SKUPINE			
	broj	%	na 1000 stanovnika	0-6 god.	7-19 god.	20-64 god.	65 i više god
UKUPNO	473 708	100,0	2 295,7	57 620	59 926	233 555	122 607
I Zarazne i parazitarne bolesti	21 093	4,5	102,2	4 707	5 245	8 997	2 144
II Novotvorine	7 144	1,5	34,6	46	368	4 171	2 559
III Bolesti krvi i krvotv.sustava	6 294	1,3	30,5	878	742	3 330	1 344
IV Endokrine bolesti, bolesti prehrane i metabolizma	20 962	4,4	101,6	206	639	11 398	8 719
V Duševni poremećaji i poremećaji ponašanja	17 408	3,7	84,4	218	641	10 962	5 587
VI Bolesti živčanog sustava	7 051	1,5	34,2	82	556	4 091	2 322
VII Bolesti oka i očnih adneksa	20 817	4,4	100,9	1 778	2 631	9 372	7 036
VIII Bolesti uha i mastoidnog nastavka	19 153	4,0	92,8	5 620	3 201	6 806	3 526
IX Bolesti cirkulacijskog sustava	50 171	10,6	243,1	7	184	22 441	27 539
X Bolesti dišnog sustava	131 321	27,7	636,4	34 095	29 266	52 188	15 772
XI Bolesti probavnog sustava	19 538	4,1	94,7	705	1 195	11 310	6 328
XII Bolesti kože i potkožnog tkiva	22 018	4,6	106,7	2 036	3 559	11 378	5 045
XIII Bolesti mišićno-koštanog sustava i vezivnoga tkiva	44 481	9,4	215,6	338	1 832	26 976	15 335
XIV Bolesti sustava mokraćnih i spolnih organa	25 961	5,5	125,8	941	1 767	15 924	7 329
XV Trudnoća, porodaj i babinje	5 538	0,5	12,3	-	17	2 521	-
XVI Određena stanja nastala u perinatalnom razdoblju	111	0,0	0,5	111	-	-	-
XVII Kongenitalne malformacije, deformiteti i kromosomske abnormalnosti	750	0,2	3,6	322	183	198	47
XVIII Simptomi, znakovi i abnormalni klinički i lab. nalazi nevršteni drugamo	16 232	3,4	78,7	1 523	2 904	8 039	3 766
XIX Ozljede, otrovanja i neke druge posljedice vanjskih uzroka	19 622	4,2	95,1	1 307	3 713	11 685	2 917
XXI Čimbenici koji utječu na stanje zdravlja i kontakt sa z.s.	21 043	4,5	101,9	2 700	1 283	11 768	5 292

Izvor: Izvješće tima primarne zdravstvene zaštite N-01-01 - ambulante s ugovorom HZZO



Slika 2.1. Struktura (%) najčešćih uzroka pobola pučanstva evidentiranog u primarnoj zdravstvenoj zaštiti u Istarskoj županiji u 2007. godini po dobnim skupinama

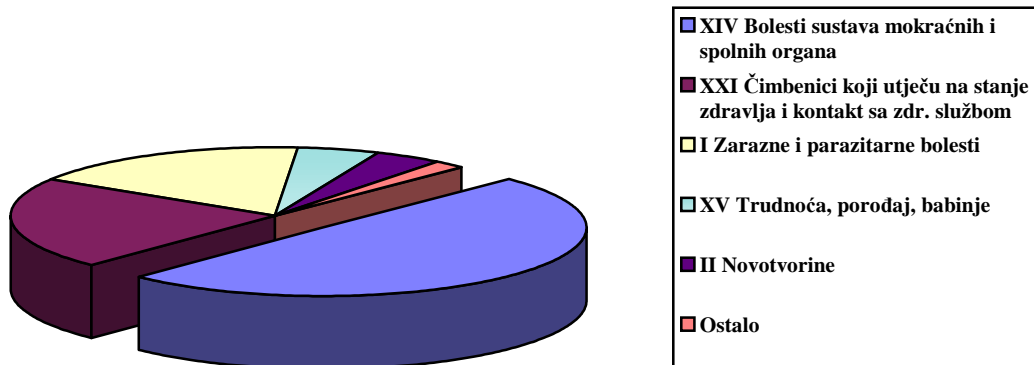
2.4. Pobol evidentiran u zdravstvenoj zaštiti žena (ugovor s HZZO) u Istarskoj županiji u 2007. godini

	ISTARSKA ŽUPANIJA
UKUPNO	41 819
I ZARAZNE I PARAZITARNE BOLESTI	7 241
Trihomonijaza A59	1 582
Spolno prenosive klamidijske bolesti A55-A56	330
Kandidijaza B37	3 863
Ostalo	1 466
II NOVOTVORINE	1 805
Zloćudne novotvorine C50-C58	127
-Dojke C50	42
-Stidnice i rodnice C51-C52	5
-Cerviksa C53	29
-Tijela maternice C54	35
-Jajnika C56	15
-Maternice C55	1
-Ostalih i nespecificiranih ženskih spolnih organa C57	-
Novotvorine in situ D05,D09, D07	53
Dobročudne novotv. D24-28, D39,D41	1 625
-Maternice D25-26	776
III BOLESTI KRVI	169
Anemija zbog manjka željeza D50	165
Ostalo	4
IV ENDOKRINE BOLESTI	523
Poremećaj funkcije jajnika E28	440
Ostalo	83
XII BOLESTI KOŽE I POTKOŽNOG TKIVA	63

2.4. Pobol evidentiran u zdravstvenoj zaštiti žena (ugovor s HZZO) u Istarskoj županiji u 2007. godini - nastavak

	ISTARSKA ŽUPANIJA
XIV BOLESTI SUSTAVA MOKRAĆNIH I SPOLNIH ORGANA	20 763
Cistitis N30	686
Drugi por.mokrać.mjehura N31, N32,N34, N35, N39	123
Poremećaji dojke N60-64	2 620
Salpingitis i ooforitis N70	969
Upala maternice osim vrata N71	331
Upala vrata maternice N72	2 588
Druge zdjelične upale u žena N73	152
Ostale upale N74-79	2 424
Endometrioza N80	80
Prolaps ženskih genitala N81	170
Fistule koje zahvaćuju žen.spol.sustav N82	9
Neupalni poremećaji ovarija, jajovoda i širokog ligamenta N83	39
Polip ženskoga spolnog sustava N84	411
Drugi neupalni poremećaji maternice, osim vrata N85	46
Erozija i ektropija vrata maternice N86	428
Displazija i drugi poremećaji vrata maternice N87-88	321
Drugi neupal. poremećaji rodnice, stidnice i međice N89-90	345
Poremećaji menstruacije N91-92	2 726
Drugo nenormalno maternično i vaginalno krvarenje N93	307
Bol i druga stanja žen.spol. organa te menstr. ciklusa N94	815
Menopauzalni i drugi perimenopauzalni poremećaji N95	4 882
Žena s habitualnim pobačajem N96	37
Ženska neplodnost N97	230
Kompli.povezane s umj.oplodnjom N98	18
Drugi poremećaji genitourinarnog sustava N99	6
XV TRUDNOĆA, POROĐAJ, BABINJE	2 099
Legalno induciran (medicinski) pobačaj O04	48
Ostale trudnoće završene pobačajem O00-O03, O05-O08	193
Edemi, proteinurija i hipertenzija u trudnoći O10-O16	172
Krvarenje u ranoj trudnoći O20	289
Infekcije mokraćnog i spolnog sustava u trudnoći O23	407
Ostale bolesti majke vezane uz trudnoću O21-O22, O24-O29	242
Zbrinjavanje majke O30-O48	326
Ostale bolesti O60-O99	422
XIX OZLJEDE, OTROVANJA T19-T83	4
XXI ČIMBENICI KOJI UTJEČU NA STANJE ZDRAVLJA I KONTAKT SA ZDRAVSTVENOM SLUŽBOM	9 152
Postupci u vezi sa sprečavanjem neželjene trudnoće Z30	3 611
Nadzor nad trudnoćom Z34-Z35	1 901
Ostalo	3 640

Izvor: Izvješće tima za zdravstvenu zaštitu žena N-01-11 - ambulante s ugovorom HZZO



Slika 2.2. Pobol pučanstva evidentiran u zdravstvenoj zaštiti žena u Istarskoj županiji u 2007. godini

2.5. Pobol evidentiran u zdravstvenoj zaštiti i liječenju usta i zubi (ugovor s HZZO) u Istarskoj županiji u 2007. godini

	ISTARSKA ŽUPANIJA		
	broj	%	na 1000 stanovn.
UKUPNO	133 974	100,0	649,3
K 00 Poremećaji u razvoju i nicanju zubi	1 773	1,3	8,6
K 01 Zadržani (retinirani) i ukliješteni (impaktirani) zubi	597	0,5	2,9
K 02 Zubni karijes	67 513	50,4	32,7
K 03 Ostale bolesti čvrstoga zubnoga tkiva	12 084	9,0	58,6
K 04 Bolesti pulpe i periapikalnih tkiva	25 231	18,8	122,3
K 05.0 - K 05.1 Akutni i kronični gingivitis	3 011	2,3	14,6
K 05.2 - K 05.4 Akutni i kronični periodontitis i periodontoza	5 786	4,3	28,0
K 05.5 - K 05.6 Ostale periodontalne bolesti	122	0,1	0,6
K 06 Ostali poremećaji gingive i bezuboga alveolarnog grebena	647	0,5	3,1
K 07 Dentofacijalne nepravilnosti (uključujući malokluziju)	5 137	3,8	24,9
K 08 Ostali poremećaji zubi i potpornih struktura	11 033	8,2	53,5
K 09 Ciste oralnog područja koje nisu svrstane drugamo	51	0,1	0,2
K 10 Ostale bolesti čeljusti	370	0,3	1,8
K 11 Bolesti žlijezda slinovnica	18	0,0	0,1
K 12 Stomatitis i srodna oštećenja	443	0,3	2,1
K 13 Ostale bolesti usana i oralne sluznice	124	0,1	0,6
K 14 Bolesti jezika	34	0,0	0,2

Izvor: Izvješće tima za zaštitu i liječenje usta i zubi N-01-25 - ambulante s ugovorom HZZO

2.6. Pobol evidentiran u hitnoj medicinskoj pomoći u Istarskoj županiji u 2007. godini

SKUPINE MKB	ISTARSKA ŽUPANIJA		
	broj	%	na 1000 stanovn.
UKUPNO	118 306	100,0	573,3
I Zarazne i parazitarne bolesti	4 628	3,9	22,4
II Novotvorine	761	0,6	3,7
III Bolesti krvi i krvotv.sustava	81	0,1	0,4
IV Endokrine bolesti, bolesti prehrane i metabolizma	514	0,4	2,5
V Duševni poremećaji i poremećaji ponašanja	2 881	2,4	13,9
VI Bolesti živčanog sustava	1 493	1,3	7,2
VII Bolesti oka i očnih adneksa	2 896	2,5	14,0
VIII Bolesti uha i mastoidnog nastavka	5 288	4,5	25,6
IX Bolesti cirkulacijskog sustava	6 621	5,6	32,1
X Bolesti dišnog sustava	18 022	15,2	87,3
XI Bolesti probavnog sustava	2 948	2,5	14,3
XII Bolesti kože i potkožnog tkiva	6 446	5,5	31,2
XIII Bolesti mišićno-koštanog sustava i vezivnoga tkiva	5 691	4,8	27,6
XIV Bolesti sustava mokraćnih i spolnih organa	3 779	3,2	18,3
XV Trudnoća, porođaj i babinje	557	0,5	2,7
XVI Određena stanja nastala u perinatalnom razdoblju	17	0,0	0,1
XVII Kongenitalne malformacije, deformiteti i krom. abnorm.	13	0,0	0,1
XVIII Simptomi, znakovi i abnormalni klinički i laboratorijski nalazi nevršteni drugamo	16 963	14,3	82,2
XIX Ozljede, otrovanja i neke druge posljedice vanj. uzroka	25 886	21,9	125,5
XXI Čimbenici koji utječu na stanje zdravlja i kontakt sa zdrav. službom	12 821	10,8	62,1

Izvor: Izvješće tima hitne medicinske pomoći N-01-08 - ambulante s ugovorom HZZO

2.7. Pobol evidentiran u medicini rada u Istarskoj županiji u 2007. godini

SKUPINE MKB	ISTARSKA ŽUPANIJA	
	broj	%
UKUPNO	10 216	100,0
I Zarazne i parazitarne bolesti	23	0,2
II Novotvorine	25	0,3
III Bolesti krvi i krvotv.sustava	88	0,9
IV Endokrine bolesti, bolesti prehrane i metabolizma	1 373	13,4
V Duševni poremećaji i poremećaji ponašanja	205	2,0
VI Bolesti živčanog sustava	116	1,1
VII Bolesti oka i očnih adneksa	2 238	21,9
VIII Bolesti uha i mastoidnog nastavka	1 061	10,4
IX Bolesti cirkulacijskog sustava	1 446	14,2
X Bolesti dišnog sustava	500	4,9
XI Bolesti probavnog sustava	626	6,1
XII Bolesti kože i potkožnog tkiva	249	2,5
XIII Bolesti mišićno-koštanog sustava i vezivnoga tkiva	1 808	17,7
XIV Bolesti sustava mokraćnih i spolnih organa	147	1,4
XV Trudnoća, porođaj i babinje	1	0,0
XVII Kongenitalne malformacije, deformiteti i krom. abnorm.	19	0,2
XVIII Simptomi, znakovi i abnormalni klinički i lab. nalazi nevršteni drugamo	71	0,7
XIX Ozljede, otrovanja i neke druge posljedice vanj. uzroka	216	2,1
XXI Čimbenici koji utječu na stanje zdravlja i kontakt sa zdrav. službom	4	0,0

Izvor: Izvješće tima u djelatnosti medicine rada N-01-18

BOLNIČKI POBOL

2.8. Pobol (broj ispisanih bolesnika) u bolničkom liječenju akutnih bolesnika (Opća bolnica Pula, stacionar Doma zdravlja Labin , Pazin i Umag) u 2007. godini

	Opća bolnica Pula	Stacionar DZ Labin	Stacionar DZ Pazin	Stacionar DZ Umag	UKUPNO	
	Broj	Broj	Broj	Broj	Broj	na 1000 stanovnika
UKUPNO	20 731	300	309	126	21 466	104,0
I Zarazne i parazitarne bolesti	803	5	3	2	813	3,9
II Novotvorine	1 853	47	37	25	1 962	9,5
III Bolesti krvi i krvotv.sustava	116	7	1	1	125	0,6
IV Endokrine bolesti, bolesti prehrane i metabolizma	704	29	32	4	769	3,7
V Duševni porem. i porem. ponašanja	1 095	17	10	18	1 140	5,5
VI Bolesti živčanog sustava	542	7	7	3	559	2,7
VII Bolesti oka i očnih adneksa	1 149	-	-	-	1 149	5,6
VIII Bolesti uha i mastoidnog nastavka	327	-	-	1	328	1,6
IX Bolesti cirkulacijskog sustava	2 625	85	101	32	2 843	13,8
X Bolesti dišnog sustava	1 921	24	21	4	1 970	9,5
XI Bolesti probavnog sustava	1 960	18	19	3	2 000	9,7
XII Bolesti kože i potkožnog tkiva	284	4	13	1	302	1,5
XIII Bolesti mišićno-koštanog sustava i vezivnoga tkiva	324	10	10	6	350	1,7
XIV Bolesti sustava mokraćnih i spolnih organa	1 792	26	34	9	1 861	9,0
XV Trudnoća, porođaj i babinje	893	-	-	-	893	4,3
XVI Određena stanja nastala u perinatalnom razdoblju	240	-	-	-	240	1,2
XVII Kongenitalne malformacije, deformiteti i kromosomske abnormalnosti	64	-	-	-	64	0,3
XVIII Simptomi, znakovi i abnormalni klinički i lab. nalazi nevršteni drugamo	1 035	2	6	1	1 044	5,1
XIX Ozljede, otrovanja i neke druge posljedice vanjskih uzroka	1 956	19	15	15	2 005	9,7
XXI Čimbenici koji utječu na stanje zdravlja i kontakt sa zdravstven. službom	1 048	-	-	1	1 049	5,1

* bez poroda i prekida trudnoće

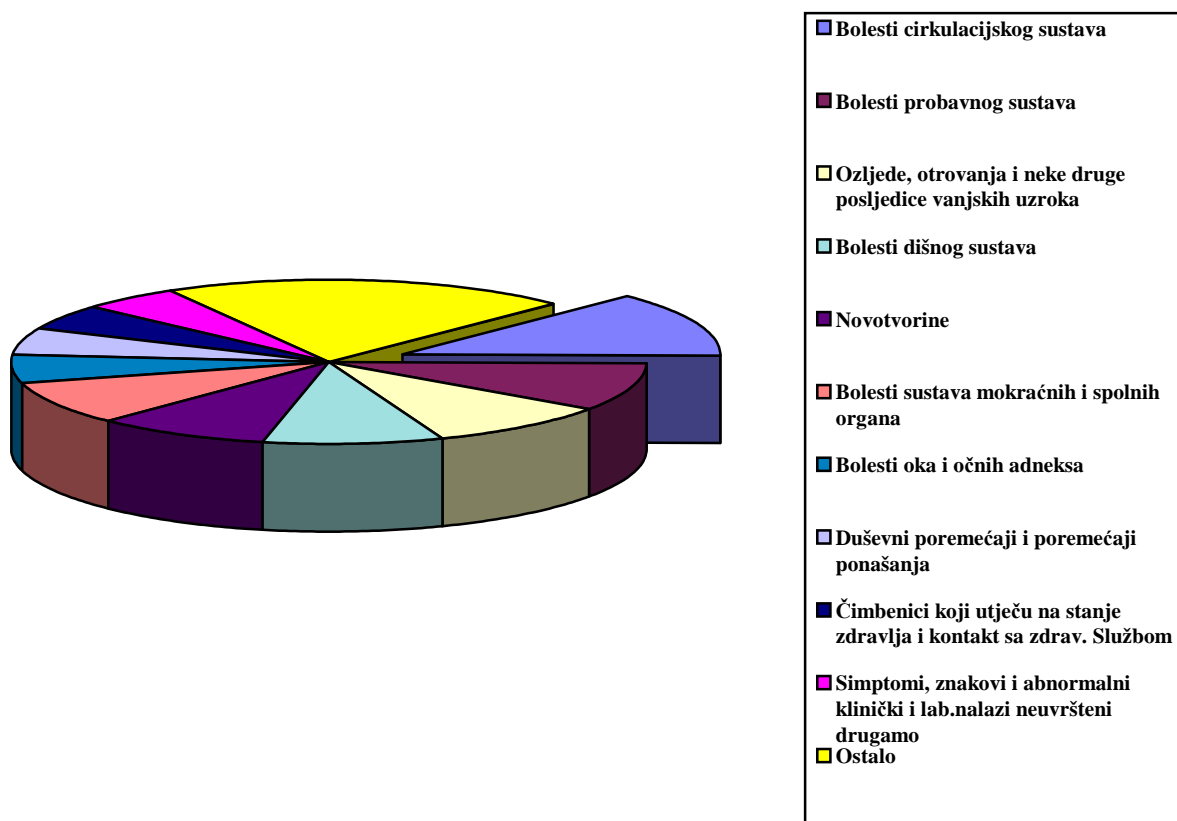
Izvor: Bolesničko – statistički obrazac (JZ-BSO), Bolesničko- statistički obrazac – ONKO TIP (JZ-ONK), Psihijatrijski obrazac (JZ-PSH)

2.9. Pobol evidentiran u Općoj bolnici Pula u 2007. godini

SKUPINE MKB	ISPISANI BOLESNICI		BOLNIČKI DANI	PROSJEČNA DUŽINA LIJEČENJA
	Broj	%		
UKUPNO	20 731	100,0	182 753	8,8
I Zarazne i parazitarne bolesti	803	3,9	8 597	10,7
II Novotvorine	1 853	8,9	21 671	11,7
III Bolesti krvi i krvotv.sustava	116	0,6	1 571	13,5
IV Endokrine bolesti, bolesti prehrane i metabolizma	704	3,4	5 316	7,6
V Duševni porem. i porem. ponašanja	1 095	5,3	15 192	13,9
VI Bolesti živčanog sustava	542	2,6	4 324	8,0
VII Bolesti oka i očnih adneksa	1 149	5,4	4 805	4,2
VIII Bolesti uha i mastoidnog nastavka	327	1,6	2 869	8,8
IX Bolesti cirkulacijskog sustava	2 625	12,7	31 524	12,0
X Bolesti dišnog sustava	1 921	9,3	16 764	8,7
XI Bolesti probavnog sustava	1 960	9,5	20 053	10,2
XII Bolesti kože i potkožnog tkiva	284	1,4	2 714	9,6
XIII Bolesti mišićno-koštanog sustava i vezivnoga tkiva	324	1,6	3 130	9,7
XIV Bolesti sustava mokraćnih i spolnih organa	1 792	8,6	11 070	6,2
XV Trudnoća, porođaj i babinje*	893	4,3	5 934	6,6
XVI Određena stanja nastala u perinatalnom razdoblju	240	1,1	2 571	10,7
XVII Kongenitalne malformacije, deformiteti i kromosomske abnormalnosti	64	0,3	270	4,2
XVIII Simptomi, znakovi i abnormalni klinički i lab. nalazi nevršteni drugamo	1 035	5,0	7 879	7,6
XIX Ozljede, otrovanja i neke druge posljedice vanjskih uzroka	1 956	9,4	11 605	5,9
XXI Čimbenici koji utječu na stanje zdravlja i kontakt sa zdravstven. službom	1 048	5,1	4 894	4,7

* bez poroda i prekida trudnoće

Izvor: Bolesničko – statistički obrazac (JZ-BSO), Bolesničko- statistički obrazac – ONKO TIP (JZ-ONK), Psihijatrijski obrazac (JZ-PSH)



Slika 2.3. Pobel pučanstva evidentiran u Općoj bolnici Pula u 2007. godini

2.10. Pobol evidentiran u Općoj bolnici Pula po skupinama dijagnoza i dobi u 2007. godini

SKUPINE MKB	Ukupno	Dobne skupine										
		0	1-4	5-9	10-19	20-29	30-39	40-49	50-59	60-69	70-79	80+
UKUPNO	20 731	549	722	595	1 259	2 279	1 864	2 169	2 858	2 745	3 733	1 958
I	803	23	47	26	110	99	64	73	87	105	110	59
II	1 853	0	2	3	12	38	64	185	369	436	559	185
III	116	1	3	5	2	2	2	6	16	18	32	29
IV	704	0	0	2	7	74	73	60	127	142	178	41
V	1 095	0	0	0	47	152	150	301	228	101	89	27
VI	542	1	23	16	63	37	36	76	95	69	80	46
VII	1 149	2	5	1	9	14	25	39	124	227	466	237
VIII	327	18	40	22	18	18	28	41	42	55	36	9
IX	2 625	2	1	1	17	41	79	171	418	517	850	528
X	1 921	101	266	217	263	194	113	101	135	160	227	144
XI	1 960	11	32	39	86	139	113	233	390	354	376	187
XII	284	12	26	25	38	23	25	37	32	30	24	12
XIII	324	0	6	1	7	28	33	72	75	45	43	14
XIV	1 792	30	42	27	57	171	208	349	348	199	253	108
XV	893	0	0	0	56	518	291	28	0	0	0	0
XVI	240	238	0	0	0	1	1	0	0	0	0	0
XVII	64	16	17	8	6	7	6	1	0	3	0	0
XVIII	1 035	25	66	53	139	102	68	90	122	110	143	117
XIX	1 956	11	27	85	263	307	209	237	209	161	241	206
XXI	1 048	58	119	64	59	314	276	69	41	13	26	9

Izvor: Bolesničko – statistički obrazac (JZ-BSO), Bolesničko- statistički obrazac – ONKO TIP (JZ-ONK), Psihijatrijski obrazac (JZ-PSH)

2.11. Deset vodećih dijagnoza po broju pacijenata u Općoj bolnici Pula u 2007. godini

ŠIFRA I NAZIV DIJAGNOZE	Broj pacijenata	%	Broj BO dana
SVEUKUPNO	20 731	100,0	182 753
H 25 Senilna katarakta	708	3,4	2 383
Z 76 Osobe koje su u kontaktu sa zdravstvenom službom u drugim okolnostima	605	2,9	3 027
I 63 Cerebralni infarkt	422	2,0	5 844
J 18 Pneumonija, nespecificiranog uzročnika	394	1,9	4 527
E 10 Dijabetes melitus ovisan o inzulinu	374	1,8	3 199
K 80 Žučni kamenci (kolelitijaza)	347	1,7	3 555
K 40 Preponska kila (ingvinalna hernija)	346	1,7	1 660
J 35 Kronične bolesti tonzila i adenoida	344	1,7	994
I 21 Akutni infarkt miokarda	289	1,4	4 195
S 72 Prijelom bedrene kosti (femura)	282	1,4	2 649
Ostale dijagnoze	16 620	80,1	150 720

Izvor: Bolesničko – statistički obrazac (JZ-BSO), Bolesničko- statistički obrazac – ONKO TIP (JZ-ONK), Psihijatrijski obrazac (JZ-PSH)

2.12. Deset vodećih dijagnoza po broju BO dana u Općoj bolnici Pula u 2007. godini

ŠIFRA I NAZIV DIJAGNOZE	Broj BO dana	%	Broj pacijenata
SVEUKUPNO	182 753	100,0	20 731
I 63 Cerebralni infarkt	5 844	3,2	422
J 18 Pneumonija, nespecificiranog uzročnika	4 527	2,5	394
I 21 Akutni infarkt miokarda	4 195	2,3	289
K 80 Žučni kamenci (kolelitijaza)	3 555	1,9	347
I 42 Kardiomiopatija	3 405	1,9	216
E 10 Dijabetes melitus ovisan o inzulinu	3 199	1,8	374
F 20 Shizofrenija	3 085	1,7	173
Z 76 Osobe koje su u kontaktu sa zdr. službom u drugim okolnostima	3 027	1,7	605
S 72 Prijelom bedrene kosti (femura)	2 649	1,4	282
A 41 Ostale sepe	2 475	1,4	131
Ostale dijagnoze	146 792	80,3	17 498

Izvor: Bolesničko – statistički obrazac (JZ-BSO), Bolesničko- statistički obrazac – ONKO TIP (JZ-ONK), Psihijatrijski obrazac (JZ-PSH)

2.13. Pobol evidentiran u stacionaru Doma zdravlja Labin u 2007. godini

SKUPINE MKB	ISPISANI BOLESNICI		BOLNIČKI DANI	PROSJEČNA DUŽINA LIJEČENJA
	Broj	%		
UKUPNO	300	100,0	3 701	12,3
I Zarazne i parazitarne bolesti	5	1,7	23	4,6
II Novotvorine	47	15,7	534	11,4
III Bolesti krvi i krvotv.sustava	7	2,3	35	5,0
IV Endokrine bolesti, bolesti prehrane i metabolizma	29	9,7	314	10,8
V Duševni pore. i pore. ponašanja	17	5,7	180	10,6
VI Bolesti živčanog sustava	7	2,3	97	13,9
VIII Bolesti uha i mastoidnog nastavka	-	-	-	-
IX Bolesti cirkulacijskog sustava	85	28,3	1 114	13,1
X Bolesti dišnog sustava	24	8,0	325	13,5
XI Bolesti probavnog sustava	18	6,0	202	11,2
XII Bolesti kože i potkožnog tkiva	4	1,3	63	15,8
XIII Bolesti mišićno-koštanog sustava i vezivnoga tkiva	10	3,3	105	10,5
XIV Bolesti sustava mokraćnih i spolnih organa	26	8,7	387	14,9
XVIII Simptomi, znakovi i abnormalni klinički i lab. nalazi nevršteni drugamo	2	0,7	17	8,5
XIX Ozljede, otrovanja i neke druge posljedice vanjskih uzroka	19	6,3	305	16,1
XXI Čimbenici koji utječu na stanje zdravlja i kontakt sa zdravstvenom službom	-	-	-	-

Izvor: Bolesničko – statistički obrazac (JZ-BSO), Bolesničko- statistički obrazac – ONKO TIP (JZ-ONK), Psihijatrijski obrazac (JZ-PSH)

2.14. Pobol evidentiran u stacionaru Doma zdravlja Pazin u 2007. godini

SKUPINE MKB	ISPISANI BOLESNICI		BOLNIČKI DANI	PROSJEČNA DUŽINA LIJEČENJA
	Broj	%		
UKUPNO	309	100,0	3 577	11,6
I Zarazne i parazitarne bolesti	3	1,0	41	13,7
II Novotvorine	37	12,0	426	11,5
III Bolesti krvi i krvotvornog sustava	1	0,3	16	16,0
IV Endokrine bolesti, bolesti prehrane i metabolizma	32	10,4	387	12,1
V Duševni poremećaji i poremećaji ponašanja	10	3,2	100	10,0
VI Bolesti živčanog sustava	7	2,3	74	10,6
IX Bolesti cirkulacijskog sustava	101	32,7	1 160	11,5
X Bolesti dišnog sustava	21	6,8	253	12,0
XI Bolesti probavnog sustava	19	6,1	232	12,2
XII Bolesti kože i potkožnog tkiva	13	4,2	152	11,7
XIII Bolesti mišićno-koštanog sustava i vezivnoga tkiva	10	3,2	142	14,2
XIV Bolesti sustava mokraćnih i spolnih organa	34	11,0	372	10,9
XVIII Simptomi, znakovi i abnormalni klinički i lab. nalazi nevršteni drugamo	6	1,9	47	7,8
XIX Ozljede, otrovanja i neke druge posljedice vanjskih uzroka	15	4,9	175	11,7
XXI Čimbenici koji utječu na stanje zdravlja i kontakt sa zdravstvenom službom	-	-	-	-

Izvor: Bolesničko – statistički obrazac (JZ-BSO), Bolesničko- statistički obrazac – ONKO TIP (JZ-ONK), Psihijatrijski obrazac (JZ-PSH)

2.15. Pobol evidentiran u stacionaru Doma zdravlja Umag u 2007. godini

SKUPINE MKB	ISPISANI BOLESNICI		BOLNIČKI DANI	PROSJEČNA DUŽINA LIJEČENJA
	Broj	%		
UKUPNO	126	100,0	1 161	9,2
I Zarazne i parazitarne bolesti	2	1,6	9	4,5
II Novotvorine	25	19,8	227	9,1
III Bolesti krvi i krvotvornog sustava	1	0,8	8	8,0
IV Endokrine bolesti, bolesti prehrane i metabolizma	4	3,2	32	8,0
V Duševni poremećaji i poremećaji ponašanja	18	14,3	168	9,3
VI Bolesti živčanog sustava	3	2,4	32	10,7
VIII Bolesti uha i mastoidnog nastavka	1	0,8	2	2,0
IX Bolesti cirkulacijskog sustava	32	25,4	303	9,5
X Bolesti dišnog sustava	4	3,2	37	9,3
XI Bolesti probavnog sustava	3	2,4	28	9,3
XII Bolesti kože i potkožnog tkiva	1	0,8	10	10,0
XIII Bolesti mišićno-koštanog sustava i vezivnoga tkiva	6	4,7	58	9,7
XIV Bolesti sustava mokraćnih i spolnih organa	9	7,1	96	10,7
XVIII Simptomi, znakovi i abnormalni klinički i lab. nalazi neuvršteni drugamo	1	0,8	10	10,0
XIX Ozljede, otrovanja i neke druge posljedice vanjskih uzroka	15	11,9	131	8,7
XXI Čimbenici koji utječu na stanje zdravlja i kontakt sa zdravstvenom službom	1	0,8	10	10,0

Izvor: Bolesničko – statistički obrazac (JZ-BSO), Bolesničko- statistički obrazac – ONKO TIP (JZ-ONK),

2.16. Pobol evidentiran u Istarskim domovima zdravlja (stacionari u Labinu, Pazinu i Umagu) po skupinama dijagnoza i dobi u 2007. godini

SKUPINE MKB	Ukupno	20-29 g.	30-39 g.	40-49 g.	50-59 g.	60-69 g.	70-79 g.	80 + g.
UKUPNO	735	2	3	22	42	76	463	327
I	10	0	0	0	1	0	5	4
II	109	0	0	5	15	24	38	27
III	9	0	0	2	0	0	5	2
IV	65	0	0	5	1	9	29	21
V	45	1	0	1	3	3	16	21
VI	17	0	0	0	4	1	7	5
VIII	1	0	0	0	0	0	1	0
IX	218	0	1	3	6	16	67	125
X	49	0	1	0	2	5	19	22
XI	40	0	0	2	2	4	16	16
XII	18	0	0	0	0	0	8	10
XIII	26	0	0	2	1	3	6	14
XIV	69	1	0	1	0	8	24	35
XVIII	9	0	0	0	0	1	3	5
XIX	49	0	1	1	7	2	18	20
XXI	1	0	0	0	0	0	1	0

Izvor: Bolesničko – statistički obrazac (JZ-BSO), Bolesničko- statistički obrazac – ONKO TIP (JZ-ONK), Psihijatrijski obrazac (JZ-PSH)

2.17. Deset vodećih dijagnoza po broju pacijenata u Istarskim domovima zdravlja (stacionari u Labinu, Pazinu i Umagu) u 2007. godini

ŠIFRA I NAZIV DIJAGNOZE	Broj pacijenata	%	Broj BO dana
SVEUKUPNO	735	100,0	8 439
I 42 Kardiomiopatija	58	7,9	696
I 25 Kronična ishemična bolest srca	47	6,4	579
E 10 Dijabetes melitus ovisan o inzulinu	35	4,8	439
I 69 Posljedice cerebrovaskularnih bolesti	32	4,4	348
E 11 Dijabetes melitus neovisan o inzulinu	29	3,9	280
N 39 Drugi poremećaji urinarnog sustava	26	3,5	289
I 63 Cerebralni infarkt	22	3,0	292
N 18 Kronično bubrežno zatajenje	21	2,9	293
C34 Zloćudna novotvorina dušnica (bronha) i pluća	20	2,7	192
S 72 Prijelom bedrene kosti (femura)	19	2,6	230
Ostale dijagnoze	426	57,9	4801

Izvor: Bolesničko – statistički obrazac (JZ-BSO), Bolesničko- statistički obrazac – ONKO TIP (JZ-ONK), Psihijatrijski obrazac (JZ-PSH)

2.18. Deset vodećih dijagnoza po broju BO dana u Istarskim domovima zdravlja (stacionari u Labinu, Pazinu i Umagu) u 2007. godini

ŠIFRA I NAZIV DIJAGNOZE	Broj BO dana	%	Broj pacijenata
SVEUKUPNO	8 439	100,0	735
I 42 Kardiomiopatija	696	8,2	58
I 25 Kronična ishemična bolest srca	579	6,9	47
E 10 Dijabetes melitus ovisan o inzulinu	439	5,2	35
I 69 Posljedice cerebrovaskularnih bolesti	348	4,1	32
N 18 Kronično bubrežno zatajenje	293	3,5	21
I 63 Cerebralni infarkt	292	3,5	22
N 39 Drugi poremećaji urinarnog sustava	289	3,4	26
E 11 Dijabetes melitus neovisan o inzulinu	280	3,3	29
S 72 Prijelom bedrene kosti (femura)	230	2,7	19
J 44 Druga kronična opstruktivna plućna bolest	210	2,5	16
Ostale dijagnoze	4 783	56,7	430

Izvor: Bolesničko – statistički obrazac (JZ-BSO), Bolesničko- statistički obrazac – ONKO TIP (JZ-ONK), Psihijatrijski obrazac (JZ-PSH)

2.19. Pobol evidentiran u Bolnici Rovinj u 2007. godini

SKUPINE MKB	ISPISANI BOLESNICI		BOLNIČKI DANI	PROSJEČNA DUŽINA LIJEČENJA
	Broj	%		
UKUPNO	2 407	100,0	44 552	18,5
I Zarazne i parazitarne bolesti	1	0,0	15	15,0
II Novotvorine	5	0,2	97	19,4
III Bolesti krvi i krvotvornog sustava	-	-	-	-
IV Endokrine bolesti, bolesti prehrane i metabolizma	-	-	-	-
V Duševni poremećaji i poremećaji ponašanja	-	-	-	-
VI Bolesti živčanog sustava	270	11,2	5 259	19,5
IX Bolesti cirkulacijskog sustava	93	3,9	2 172	23,4
X Bolesti dišnog sustava	1	0,0	22	22,0
XII Bolesti kože i potkožnog tkiva	1	0,0	15	15,0
XIII Bolesti mišićno-koštanog sustava i vezivnoga tkiva	435	18,1	7 742	17,8
XIV Bolesti sustava mokraćnih i spolnih organa	-	-	-	-
XVII Kongenitalne malformacije, deformiteti i kromosomske abnormalnosti	11	0,5	199	18,1
XIX Ozljede, otrovanja i neke druge posljedice vanjskih uzroka	606	25,2	12 983	21,4
XXI Čimbenici koji utječu na stanje zdravlja i kontakt sa zdravstvenom službom	984	40,9	16 048	16,3

Izvor: Hospitalizacija zbog rehabilitacije (JZ-REH)

2.20. Pobol evidentiran u Bolnici Rovinj po skupinama dijagnoza i dobi u 2007. godini

SKUPINE MKB	Ukupno	Dobne skupine										
		0	1-4	5-9	10-19	20-29	30-39	40-49	50-59	60-69	70-79	80+
UKUPNO	2 407	0	11	27	70	153	215	391	536	497	388	119
I	1	0	0	0	0	0	0	0	0	1	0	0
II	5	0	0	0	0	0	0	1	1	2	1	0
VI	270	0	0	0	3	29	36	27	46	49	61	19
IX	93	0	0	0	0	0	1	6	16	35	28	7
X	1	0	0	0	0	0	0	0	0	1	0	0
XII	1	0	0	0	0	0	0	0	0	0	1	0
XIII	435	0	0	1	1	12	22	56	99	80	114	50
XVII	11	0	0	0	0	5	4	0	0	2	0	0
XIX	606	0	0	0	5	32	71	133	175	128	57	5
XXI	984	0	11	26	61	75	81	168	199	199	126	38

Izvor: Hospitalizacija zbog rehabilitacije (JZ-REH)

2.21. Deset vodećih dijagnoza po broju pacijenata u Bolnici Rovinj u 2007. godini

ŠIFRA I NAZIV DIJAGNOZE	Broj pacijenata	%	Broj BO dana
SVEUKUPNO	2 407	100,0	44 552
Z 76 Osobe koje su u kontaktu sa zdravstvenom službom u drugim okolnostima	781	32,5	12 159
T 91 Posljedice ozljeda vrata i trupa	214	8,9	4 653
T 90 Posljedice ozljede glave	184	7,6	4 031
Z 96 Prisutnost drugih funkcionalnih implantata	182	7,6	3 480
M 96 Poremećaj mišićno –koštanog sustava	175	7,3	3 330
M 51 Druge bolesti intervertebralnog diska	99	4,1	1 680
G 81 Hemiplegija	62	3,8	1 886
G 82 Paraplegija i tetraplegija	75	3,1	1 451
T 93 Posljedice ozljeda noge	75	3,1	1 649
I 69 Posljedice cerebrovaskularnih bolesti	67	2,8	1 667
Ostale dijagnoze	463	19,2	8 566

Izvor: Hospitalizacija zbog rehabilitacije (JZ-REH)

2.22. Deset vodećih dijagnoza po broju BO dana u Bolnici Rovinj u 2007. godini

ŠIFRA I NAZIV DIJAGNOZE	Broj BO dana	%	Broj pacijenata
SVEUKUPNO	44 552	100,0	2 407
Z 76 Osobe koje su u kontaktu sa zdravstvenom službom u drugim okolnostima	12 159	27,3	781
T 91 Posljedice ozljeda vrata i trupa	4 653	10,4	214
T 90 Posljedice ozljede glave	4 031	9,0	184
Z 96 Prisutnost drugih funkcionalnih implantata	3 480	7,8	182
M 96 Poremećaj mišićno –koštanog sustava	3 330	7,5	175
G 81 Hemiplegija	1 886	4,2	92
M 51 Druge bolesti intervertebralnog diska	1 680	3,8	99
I 69 Posljedice cerebrovaskularnih bolesti	1 667	3,7	67
T 93 Posljedice ozljeda noge	1 649	3,7	75
G 82 Paraplegija i tetraplegija	1 451	3,3	75
Ostale dijagnoze	8 566	19,2	463

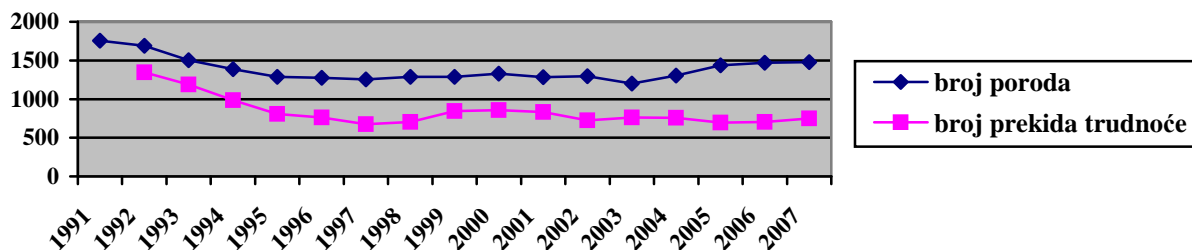
Izvor: Hospitalizacija zbog rehabilitacije (JZ-REH)

PORODI

2.23. Broj poroda i prekida trudnoće u Općoj bolnici Pula od 1998. do 2007. godine

	1998	1999	2000	2001	2002	2003.	2004.	2005.	2006.	2007.
broj poroda	1288	1287	1330	1283	1 297	1 201	1303	1 436	1 468	1 479
broj prekida trudnoće	703	846	856	833	724	761	757	693	706	748
odnos poroda i prekida	1,8	1,5	1,6	1,5	1,8	1,6	1,7	2,1	2,1	2,0

Izvor: Prijave poroda (JZ-POR), Prijave prekida trudnoće (JZ-POB)



Slika 2.4. Broj poroda i prekida trudnoće u Općoj bolnici Pula od 1991. do 2007. godine

2.24. Živorodena djeca prema dobi majke i težini pri rođenju u Općoj bolnici Pula u 2007. godini

TEŽINA grami	DOB RODILJE							
	16-19	20-24	25-29	30-34	35-39	40-44	45-49	UKUPNO
<499	-	-	-	-	-	-	-	-
500-999	-	-	3	-	-	-	-	3
1000-1499	-	-	-	-	1	-	-	1
1500-1999	-	6	3	2	1	-	-	12
2000-2490	-	5	14	18	4	1	-	42
2500-2999	7	35	58	32	9	4	1	146
3000-3499	29	125	186	127	44	13	-	524
3500-3999	20	107	191	169	57	9	-	553
4000-4499	6	31	61	55	25	6	-	184
>4500	-	3	6	6	5	-	-	20
UKUPNO	62	312	522	409	146	33	1	1 485

Izvor: Prijave poroda (JZ-POR)

2.25. Živorodena djeca porođajne težine < 2500 grama u Općoj bolnici Pula 1998. - 2007. godine

	1998.	1999.	2000.	2001.	2002.	2003.	2004.	2005.	2006.	2007.
Živorodeni - ukupno	1302	1293	1342	1296	1296	1206	1305	1447	1474	1 485
Porođajna težina < 2500 g	47	56	60	62	47	61	44	50	45	58
% od živorodjenih	3,6	4,3	4,5	4,8	3,6	5,1	3,4	3,5	3,1	3,9

Izvor: Prijave poroda (JZ-POR)

2.26. Patološka stanja i komplikacije u trudnoći u Općoj bolnici Pula u 2007.g.

KOMPLIKACIJE	BROJ	%
Prijeteći pobačaj	15	5,2
Infekcija mokraćnog sustava	56	19,5
Placenta previja	3	1,0
Abrupcija placente	1	0,4
Gestacijska hipertenzija	42	14,6
Preeklampsija	23	8,0
Eklampsija	1	0,4
Dijabetes melitus	1	0,4
Gestacijski dijabetes	37	12,9
Sumnja na IUGR	25	8,7
IVF(fertilizacija in vitro)	4	1,4
Druge bolesti /poremećaji	79	27,5
UKUPNO	287	100,0

Izvor: Prijave poroda (JZ-POR)

2.27. Patološka stanja i porodne komplikacije u Općoj bolnici Pula u 2007.g.

KOMPLIKACIJE	BROJ	%
Laceracija	134	32,8
Retinirana posteljica	15	3,7
Ramena distacija	2	0,5
Drugo	258	63,0
UKUPNO	409	100,0

Izvor: Prijave poroda (JZ-POR)

2.28. Patološka stanja i komplikacije-patologija djeteta u Općoj bolnici Pula u 2007.g.

PATOLOGIJA DJETETA	UKUPNO	ŽIVOROĐENI	MRTVOROĐENI	UMRLI	PERINATALNI
RDS hijaline membrane	1	1	-	-	-
Drugi respiracijski poremećaji	15	15	-	2	2
Zadak u porodu	17	17	-	-	-
Hiperbilirubinemija	114	114	-	-	-
Drugo	11	3	8	3	11
UKUPNO	158	150	8	5	13

Izvor: Prijave poroda (JZ-POR)

2.29. Rodilje prema trajanju trudnoće i broju pregleda u Općoj bolnici Pula u 2007.g.

BROJ PREGLEDA	UKUPNO	do 22tj.	22-27tj.	28-31tj.	32-36tj.	37-41tj.	42+tj.
0	16	-	-	-	1	15	-
1-2	20	-	-	-	2	18	-
3-5	117	-	-	-	14	100	3
6-8	646	-	1	-	28	596	21
9+	598	-	-	-	8	563	27
Nepoznato	82	-	4	-	4	70	4
UKUPNO	1 479	-	5	-	57	1 362	55

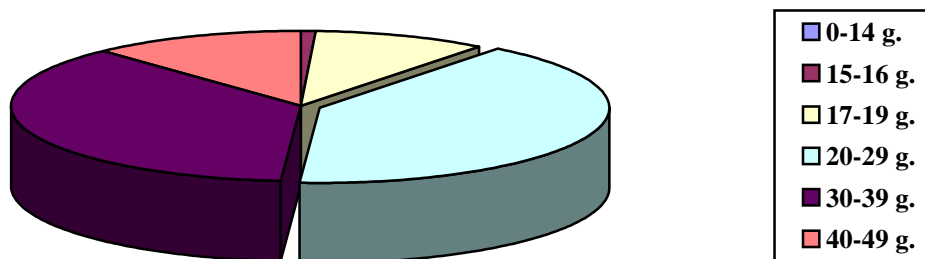
Izvor: Prijave poroda (JZ-POR)

PREKIDI TRUDNOĆE

2.30. Ukupan broj žena s prekidom trudnoće prema dobi i grupi prekida trudnoće u Općoj bolnici Pula 2007. godine

GRUPA PREKIDA	UKUPNO	0-14	15-16	17-19	20-29	30-39	40-49
spontani O03.0-O03.9	54	-	-	3	25	21	5
legalno inducirani O04.0-O04.9	430	-	4	41	175	159	51
ostali (O00-O02.9, O05,O06)	264	-	-	9	116	108	31
UKUPNO	748	-	4	53	316	288	87

Izvor: Prijave prekida trudnoće (JZ-POB)



Slika 2.5. Legalno inducirani prekidi trudnoće prema dobi žene u Općoj bolnici Pula u 2007. godini

2.31. Ukupan broj žena s prekidom trudnoće (sve grupe prekida) prema broju ranijih prekida trudnoće i starosti žene u Općoj bolnici Pula 2007. godine

Broj ranijih prekida	UKUPNO	%	0-14	15-16	17-19	20-29	30-39	40-49
0	449	60,0	-	3	49	222	143	32
1	177	23,7	-	1	3	69	83	21
2	77	10,3	-	-	1	13	45	18
3	26	3,5	-	-	-	6	9	11
4	9	1,2	-	-	-	3	4	2
5	4	0,5	-	-	-	-	2	2
6 i više	6	0,8	-	-	-	3	2	1
SVEUKUPNO	748	100,0	-	4	53	316	288	87

Izvor: Prijave prekida trudnoće (JZ-POB)

2.32. Ukupan broj žena s prekidom trudnoće (sve grupe prekida) prema broju žive djece i starosti žene u Općoj bolnici Pula 2007. godine

Broj žive djece	UKUPNO	%	0-14	15-16	17-19	20-29	30-39	40-49
0	293	39,2	-	4	46	160	74	9
1	212	28,3	-	-	7	97	91	17
2	183	24,5	-	-	-	47	90	46
3	42	5,6	-	-	-	9	23	10
4	12	1,6	-	-	-	3	6	3
5	3	0,4	-	-	-	-	2	1
6 i više	3	0,4	-	-	-	-	2	1
SVEUKUPNO	748	100,0	-	4	53	316	288	87

Izvor: Prijave prekida trudnoće (JZ-POB)

2.33. Ukupan broj žena s prekidom trudnoće (legalno inducirani) prema broju ranijih prekida trudnoće i starosti žene u Općoj bolnici Pula 2007. godine

Broj ranijih prekida	UKUPNO	%	0-14	15-16	17-19	20-29	30-39	40-49
0	247	57,4	-	3	37	118	74	15
1	106	24,7	-	1	3	39	49	14
2	44	10,2	-	-	1	10	24	9
3	18	4,2	-	-	-	3	6	9
4	6	1,4	-	-	-	2	2	2
5	3	0,7	-	-	-	-	2	1
6 i više	6	1,4	-	-	-	3	2	1
SVEUKUPNO	430	100,0	-	4	41	175	159	51

Izvor: Prijave prekida trudnoće (JZ-POB)

2.34. Ukupan broj žena s prekidom trudnoće (legalno inducirani) prema broju žive djece i starosti žene u Općoj bolnici Pula 2007. godine

Broj žive djece	UKUPNO	%	0-14	15-16	17-19	20-29	30-39	40-49
0	147	34,2	-	4	36	78	27	2
1	100	23,3	-	-	5	50	36	9
2	138	32,0	-	-	-	39	68	31
3	32	7,4	-	-	-	6	20	6
4	8	1,9	-	-	-	2	4	2
5	3	0,7	-	-	-	-	2	1
6 i više	2	0,5	-	-	-	-	2	-
SVEUKUPNO	430	100,0	-	4	41	175	159	51

Izvor: Prijave prekida trudnoće (JZ-POB)

OVISNOSTI

2.35. Broj korisnika usluga Službe za prevenciju ovisnosti po mjestu stanovanja od 2004.-2007.godine

Mjesto stanovanja*	Godina				
	2004.	2005.	2006.	2007.	%
Ukupno	621	694	689	653	100,0
Pula	489	487	489	493	75,5
Labin	51	62	60	66	10,1
Rovinj	15	42	33	20	3,1
Poreč	21	54	29	20	3,1
Pazin	2	3	10	11	1,7
Umag, Buje, Buzet	6	8	10**	8	1,2
Istra ukupno	584	656	631	618	94,7
Ostale županije	35	30	52	29	4,4
Stranci	2	8	6	6	0,9

* bivše općine, odnosno područja oko gradova.

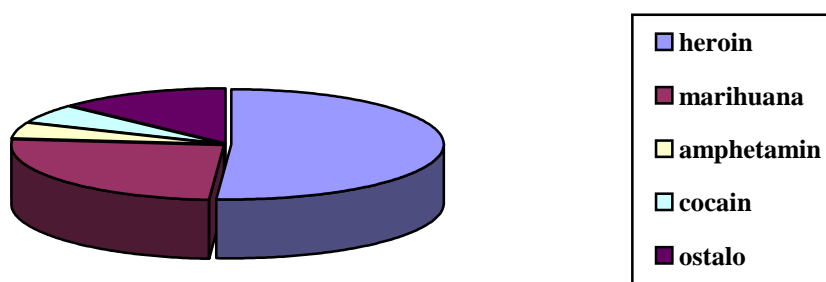
** Umag 5, Buje 2, Novigrad 3, Buzet 0

2.36 Broj korisnika usluga Službe za prevenciju ovisnosti prema vrsti droga i u savjetovalištu od 2004.-2007.godine

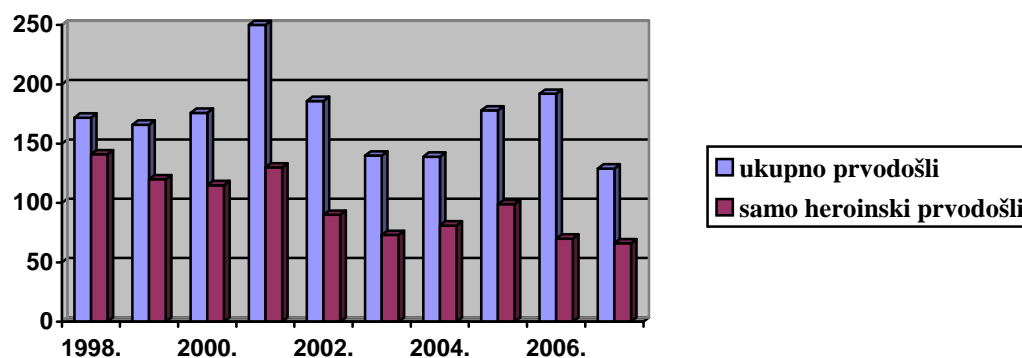
Vrsta droge	Godina			
	2004.	2005.	2006.	2007.
sve droge	559	666	659	630
opijati	496	585	533	542
marihuana	49	46	109	56
ecstasy	5	5	1	2
kokain	1	10	5	9
amphetamin	6	15	9	16
tablete, alkohol	2	5	1	1
subutex	-	-	1	-
halucinogeni, ljepilo	-	-	-	-
heptanon	-	-	-	4
savjetovalište	25	28	30	23

2.37. Broj novoevidentiranih korisnika u 2007. godini prema mjestu stanovanja

Mjesto stanovanja	Broj novih korisnika	%	Broj novih heroinskih korisnika	Udio u ukupnom broju %
Ukupan broj	129	100,0	66	100,0
Pula	74	57,4	32	48,5
Labin	10	7,7	6	9,1
Rovinj	5	3,9	2	3,0
Poreč	7	5,4	5	7,6
Umag, Buje, Novigrad	5	3,9	2	3,0
Pazin	3	2,3	1	1,5
Istra ukupno	104	80,6	48	72,7
Ostale županije	19	14,7	13	19,7
Stranci	6	4,7	5	7,6



Slika 2.6. Broj novoevidentiranih osoba u Službi za prevenciju ovisnosti ZZJZIŽ u 2007. godini prema vrsti droga



Slika 2.7. Broj novoevidentiranih korisnika u Službi za prevenciju ovisnosti ZZJZIŽ od 1998. do 2007. godine

2.38. Ukupan broj evidentiranih osoba i heroinskih ovisnika od 2005. do 2007. godine prema mjestu stanovanja

Godina	Ukupan broj evidentiranih osoba						Ukupan broj heroinskih ovisnika					
	2005.		2006.		2007.		2005.		2006.		2007.	
	broj	%	broj	%	broj	%	broj	%	broj	%	broj	%
Mjesto stanovanja												
Ukupan broj	1718	100,00	1910	100,0	2039	100,0	1167	100,00	1237	100,0	1303	100,0
Pula	1189	69,2	1296	67,9	1370	67,0	799	68,5	823	66,5	855	65,6
Labin	135	7,9	145	7,6	155	7,6	82	7,0	87	7,0	93	7,1
Rovinj	77	4,5	87	4,6	92	4,5	61	5,2	67	5,4	69	5,3
Poreč	65	3,8	74	3,9	79	3,9	56	4,8	64	5,2	68	5,2
Pazin	20	1,2	25	1,3	28	1,4	12	1,0	16	1,3	17	1,3
Umag, Vrsar	24	1,4	29	1,5	34	1,7	15	1,3	20	1,6	23	1,8
Buje, Buzet,												
Novigrad	10	0,6	12	0,6	14	0,7	7	0,6	8	0,6	8	0,6
Istra	1520	88,5	1668	87,3	1772	86,9	1032	88,4	1085	87,7	1133	8,7
Ostale županije	165	9,6	205	10,7	224	11,0	103	8,8	116	9,4	129	9,9
Inozemstvo	33	1,9	37	1,9	43	2,1	32	2,7	36	2,9	41	3,2

Podaci se odnose na bivše općine sadašnjih gradova u Istri.

Svi podaci su samo iz evidencije Centra (Službe) za prevenciju i vanbolničko liječenje ovisnosti Pula.

2.39. Ukupan broj evidentiranih osoba u Službi za prevenciju ovisnosti od 2004. do 2007. godine prema vrstama droge

Vrsta droge	Godina				
	2004.	2005.	2006.	2007.	%
sve droge	1475	1629	1797	1 909	100,0
heroin	1068	1167	1237	1 303	68,3
metadon	1	2	4	4	0,2
marihuana	302	338	426	459	24,0
ecstasy	63	63	64	64	3,4
kokain	13	16	16	23	1,2
amphetamin	10	20	27	33	1,7
tablete, alkohol	15	20	20	20	1,0
halucinogeni, ljepilo	3	3	3	3	0,2
bez droga					
savjetovalište	65	89	113	130	6,4

RAK

2.40. Novooboljeli po sijelu raka, dobi i spolu 2006. godine u Istarskoj županiji

Šifra MKB	Spol	Ukupno	0-19	20-39	40-44	45-49	50-54	55-59	60-64	65-69	70-74	75-79	80-84	85 i više	Nep.
Novooboljeli od raka (C00-C97)	sv.	922	8	35	17	69	92	114	75	143	130	126	69	42	2
	m.	491	6	19	8	30	47	61	38	84	78	68	36		
C00 usna	sv.	3	-	-	-	-	-	-	1	-	1	1	-	-	-
	m.	3	-	-	-	-	-	-	1	-	1	1	-	-	-
C01 baza jezika	sv.	2	-	-	-	-	1	1	-	-	-	-	-	-	-
	m.	2	-	-	-	-	1	1	-	-	-	-	-	-	-
C02 ostali i nespecificirani dijelovi jezika	sv.	4	-	-	-	2	-	1	-	-	-	-	1	-	-
	m.	4	-	-	-	2	-	1	-	-	-	-	1	-	-
C03 desni	sv.	2	-	-	-	-	-	-	-	-	1	1	-	-	-
	m.	1	-	-	-	-	-	-	-	-	1	-	-	-	-
C04 dno usta	sv.	3	-	-	-	1	1	-	-	1	-	-	-	-	-
	m.	3	-	-	-	1	1	-	-	1	-	-	-	-	-
C06 ostali djelovi usne šupljine	sv.	1	-	-	-	-	-	-	-	1	-	-	-	-	-
	m.	1	-	-	-	-	-	-	-	1	-	-	-	-	-
C07 zaušna (parotidna) žlijezda	sv.	2	-	-	-	1	-	-	-	-	-	-	-	1	-
	m.	1	-	-	-	1	-	-	-	-	-	-	-	-	-
C08 velika žlijezda slinovnica	sv.	1	-	-	-	1	-	-	-	-	-	-	-	-	-
	m.	1	-	-	-	1	-	-	-	-	-	-	-	-	-
C09 krajnici	sv.	1	-	-	-	-	-	-	-	-	-	1	-	-	-
	m.	1	-	-	-	-	-	-	-	-	-	1	-	-	-
C10 orofarinks	sv.	4	-	-	-	1	1	-	1	1	-	-	-	-	-
	m.	4	-	-	-	1	1	-	1	1	-	-	-	-	-
C11 nazofarinks	sv.	3	-	1	-	-	2	-	-	-	-	-	-	-	-
	m.	3	-	1	-	-	2	-	-	-	-	-	-	-	-
C12 piriformni sinus	sv.	1	-	-	-	1	-	-	-	-	-	-	-	-	-
	m.	1	-	-	-	1	-	-	-	-	-	-	-	-	-
C13 hipofarinks	sv.	4	-	-	-	-	1	1	1	-	1	-	-	-	-
	m.	4	-	-	-	-	1	1	1	-	1	-	-	-	-
C15 jednjak	sv.	9	-	-	-	-	2	2	1	1	1	-	2	-	-
	m.	8	-	-	-	-	2	2	1	1	1	-	1	-	-
C16 želudac	sv.	36	-	2	1	1	-	2	-	9	11	5	3	2	-
	m.	20	-	1	-	-	-	2	-	6	7	2	2	-	-
C17 tanko crijevo	sv.	2	-	-	-	-	-	-	-	1	-	-	1	-	-
	m.	1	-	-	-	-	-	-	-	-	-	-	1	-	-
C18 debelo crijevo (kolon)	sv.	78	-	1	2	2	4	6	5	14	13	16	9	6	-
	m.	44	-	1	1	1	1	3	3	6	9	11	4	4	-
C19 rektosigmoidni prijelaz	sv.	7	-	-	-	-	-	-	1	2	3	-	1	-	-
	m.	6	-	-	-	-	-	-	1	2	3	-	-	-	-
C20 završno debelo crijevo (rektum)	sv.	45	-	-	2	2	6	5	3	8	7	10	2	-	-
	m.	31	-	-	2	-	4	3	1	8	2	9	2	-	-
C21 čmar (anus) i analni kanal	sv.	1	-	-	-	-	-	-	-	-	1	-	-	-	-
	m.	1	-	-	-	-	-	-	-	-	1	-	-	-	-

Izvor: HZJZ - Registar za rak

2.40. Novooboljeli po sijelu raka, dobi i spolu 2006. g. u Istarskoj županiji - nastavak

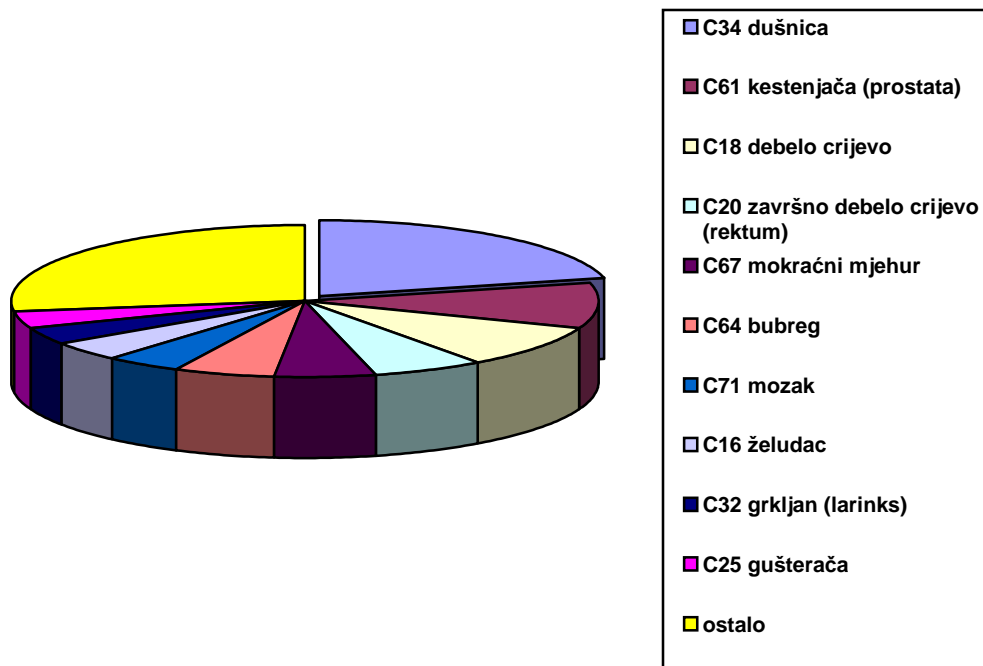
Šifra MKB	Spol	Ukupno	0-19	20-39	40-44	45-49	50-54	55-59	60-64	65-69	70-74	75-79	80-84	85 i više	Nep.
C22 jetra i intrahepatični	sv.	19	1	-	-	-	1	1	1	3	-	6	4	2	-
žučni vodovi	m.	12	1	-	-	-	1	1	1	2	-	3	2	1	-
C23 žučni mjehur	sv.	3	-	-	-	-	-	1	1	1	-	-	-	-	-
	m.	1	-	-	-	-	-	-	1	-	-	-	-	-	-
C24 ostali i nespecificirani	sv.	1	-	-	-	-	-	-	-	1	-	-	-	-	-
dijelovi bilijarnog trakta	m.	-	-	-	-	-	-	-	-	-	-	-	-	-	-
C25 gušterača	sv.	39	-	-	1	5	2	2	5	3	7	7	3	4	-
	m.	17	-	-	1	4	-	1	2	2	4	1	1	1	-
C26 ostali i nedovoljno definirani	sv.	2	-	-	-	-	-	-	-	1	-	-	-	1	-
probavni organi	m.	2	-	-	-	-	-	-	-	1	-	-	-	1	-
C31 akcesorni sinusi	sv.	2	-	-	-	-	-	-	-	-	1	-	1	-	-
	m.	1	-	-	-	-	-	-	-	-	1	-	-	-	-
C32 grkljan (larinks)	sv.	21	-	-	-	2	7	2	1	3	4	1	1	-	-
	m.	18	-	-	-	2	7	-	1	3	3	1	1	-	-
C33 dušnik (traheja)	sv.	-	-	-	-	-	-	-	-	-	-	-	-	-	-
	m.	-	-	-	-	-	-	-	-	-	-	-	-	-	-
C34 dušnica (bronh) i pluća	sv.	131	-	1	1	7	14	22	13	18	23	19	7	5	1
	m.	103	-	1	1	6	11	19	8	16	19	14	5	2	1
C40 kosti i zglobove hrskavice	sv.	3	-	-	-	1	1	1	-	-	-	-	-	-	-
udova	m.	2	-	-	-	1	1	-	-	-	-	-	-	-	-
C41 kosti i zglobove hrskavice	sv.	1	-	1	-	-	-	-	-	-	-	-	-	-	-
ostalih i nespecificiranih sijela	m.	1	-	1	-	-	-	-	-	-	-	-	-	-	-
C43 melanom kože	sv.	29	-	1	2	7	4	5	-	6	-	2	2	-	-
	m.	11	-	-	2	4	1	1	-	1	-	1	1	-	-
C44 ostale zloćudne novotvorine	sv.	-	-	-	-	-	-	-	-	-	-	-	-	-	-
kože	m.	-	-	-	-	-	-	-	-	-	-	-	-	-	-
C45 mezoteliom	sv.	8	-	-	1	-	-	1	1	3	-	2	-	-	-
	m.	7	-	-	-	-	-	1	1	3	-	2	-	-	-
C49 ostalo vezivno i meko tkivo	sv.	2	-	-	-	-	1	-	-	1	-	-	-	-	-
	m.	1	-	-	-	-	-	-	-	1	-	-	-	-	-
C50 dojka	sv.	121	-	3	2	14	10	17	15	17	13	18	6	6	-
	m.	1	-	-	-	-	-	-	-	-	-	-	-	1	-
C51 stidnica (vulva)	sv.	3	-	-	-	-	-	-	-	-	-	-	2	1	-
	m.	-	-	-	-	-	-	-	-	-	-	-	-	-	-
C52 rodnica (vagina)	sv.	1	-	-	-	-	-	-	-	-	1	-	-	-	-
	m.	-	-	-	-	-	-	-	-	-	-	-	-	-	-
C53 vrat maternice (cerviks)	sv.	23	-	4	1	5	6	2	1	2	1	1	-	-	-
	m.	-	-	-	-	-	-	-	-	-	-	-	-	-	-
C54 trup maternice (korpus)	sv.	31	-	-	-	2	2	7	4	2	5	5	1	3	-
	m.	-	-	-	-	-	-	-	-	-	-	-	-	-	-
C55 maternica, nespecificirani dio	sv.	1	-	-	-	-	-	-	-	-	-	-	-	1	-
	m.	-	-	-	-	-	-	-	-	-	-	-	-	-	-
C56 jajnik (ovarij)	sv.	13	-	1	1	1	-	2	2	5	-	-	-	1	-
	m.	-	-	-	-	-	-	-	-	-	-	-	-	-	-
C57 ostali i nespecificirani ženski	sv.	-	-	-	-	-	-	-	-	-	-	-	-	-	-
spolni organi	m.	-	-	-	-	-	-	-	-	-	-	-	-	-	-

Izvor: HZJZ- Registar za rak

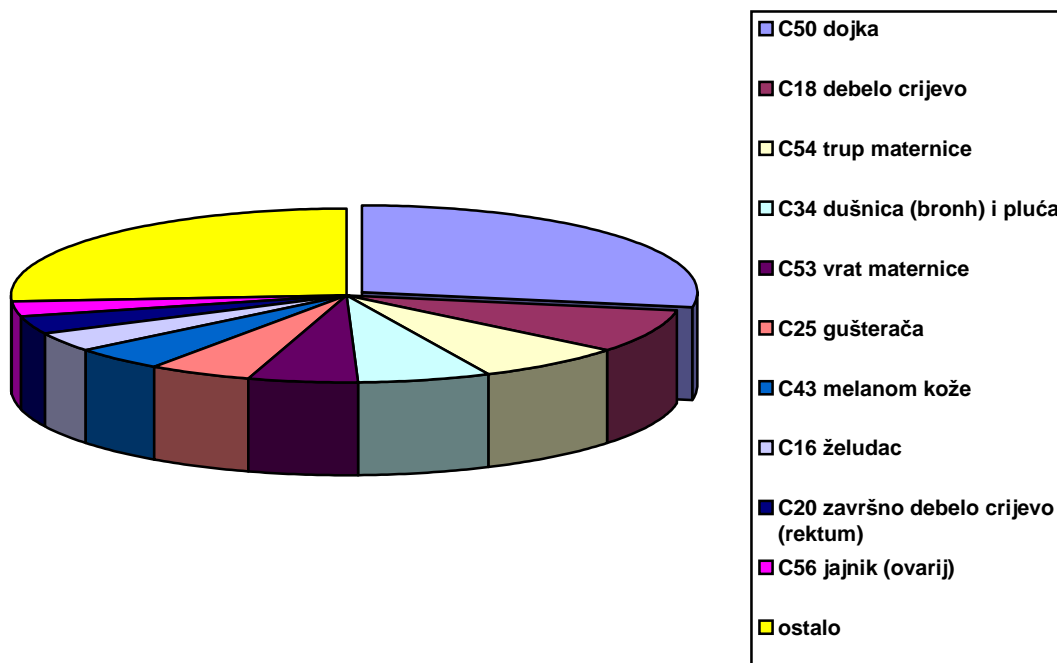
2.40. Novooboljeli po sijelu raka, dobi i spolu 2006. g. u Istarskoj županiji - nastavak

Šifra MKB	Spol	Ukupno	0-19	20-39	40-44	45-49	50-54	55-59	60-64	65-69	70-74	75-79	80-84	85 i više	Nep.
C61 kestenjača (prostata)	sv.	49	-	-	-	-	1	4	3	19	7	8	4	2	1
	m.	49	-	-	-	-	1	4	3	19	7	8	4	2	1
C62 sjemenik (testis)	sv.	12	1	8	-	1	-	2	-	-	-	-	-	-	-
	m.	12	1	8	-	1	-	2	-	-	-	-	-	-	-
C64 bubrež, osim bubrežne zdjelice	sv.	39	-	-	-	2	5	5	5	4	8	6	3	1	-
	m.	27	-	-	-	-	2	4	2	4	6	6	2	1	-
C65 bubrežna zdijelica	sv.	2	-	-	-	-	-	1	-	-	-	-	1	-	-
	m.	1	-	-	-	-	-	-	-	-	-	-	1	-	-
C67 mokraćni mjehur	sv.	38	-	2	-	-	5	3	4	5	7	3	6	3	-
	m.	27	-	2	-	-	3	3	4	2	4	2	6	1	-
C69 oko i adneksi	sv.	2	-	-	-	-	-	-	-	-	1	-	-	1	-
	m.	-	-	-	-	-	-	-	-	-	-	-	-	-	-
C70 moždane ovojnice	sv.	4	-	-	-	2	1	1	-	-	-	-	-	-	-
	m.	2	-	-	-	1	-	1	-	-	-	-	-	-	-
C71 mozak	sv.	34	2	3	2	2	5	9	1	3	2	1	4	-	-
	m.	21	2	1	1	-	3	7	1	2	2	1	1	-	-
C72 kralješnična moždina, možd. živci i ostali djelovi s.ž.s.	sv.	1	-	1	-	-	-	-	-	-	-	-	-	-	-
	m.	1	-	1	-	-	-	-	-	-	-	-	-	-	-
C73 štitičnjača	sv.	10	-	2	-	1	3	-	-	1	3	-	-	-	-
	m.	2	-	1	-	-	1	-	-	-	-	-	-	-	-
C74 nadbubrežna žlijezda	sv.	-	-	-	-	-	-	-	-	-	-	-	-	-	-
	m.	-	-	-	-	-	-	-	-	-	-	-	-	-	-
C76 ostala i nedovoljno definirana Sijela	sv.	6	-	-	-	-	-	3	-	-	1	2	-	-	-
	m.	1	-	-	-	-	-	-	-	-	-	1	-	-	-
C77 limfni čvorovi	sv.	2	-	-	-	-	-	1	1	-	-	-	-	-	-
	m.	2	-	-	-	-	-	1	1	-	-	-	-	-	-
C78 sekundarne zloćudne novotv. dišnih i probavnih organa	sv.	9	-	-	-	-	1	-	-	2	1	2	3	-	-
	m.	5	-	-	-	-	1	-	-	1	1	1	1	-	-
C79 sekundarna ostala sijela	sv.	4	-	-	-	-	3	-	-	-	-	1	-	-	-
	m.	2	-	-	-	-	2	-	-	-	-	-	-	-	-
C80 bez specificiranog sijela	sv.	4	-	-	-	1	-	2	-	-	-	1	-	-	-
	m.	3	-	-	-	1	-	1	-	-	-	1	-	-	-
C81 Hodgkinova bolest	sv.	5	1	1	-	1	-	-	-	1	-	1	-	-	-
	m.	2	-	-	-	1	-	-	-	1	-	-	-	-	-
C82 folikularni (nodularni) non-Hodgkinov limfom	sv.	3	-	1	-	1	-	-	-	1	-	-	-	-	-
	m.	-	-	-	-	-	-	-	-	-	-	-	-	-	-
C83 difuzni non-Hodgkinov limfom	sv.	3	-	-	-	-	-	-	2	1	-	-	-	-	-
	m.	2	-	-	-	-	-	-	2	-	-	-	-	-	-
C85 ostale i nespecificirane vrste non-Hodgkin limfoma	sv.	5	-	-	-	-	-	-	1	-	1	2	1	-	-
	m.	3	-	-	-	-	-	-	1	-	1	1	-	-	-
C90 multipli mijelom i zloćudne plazmocitne novotvorine	sv.	11	-	-	-	-	-	1	2	2	1	2	1	2	-
	m.	3	-	-	-	-	-	-	2	-	1	-	-	-	-
C91 limfatična leukemija	sv.	5	2	1	-	-	1	1	-	-	-	-	-	-	-
	m.	3	2	-	-	-	-	1	-	-	-	-	-	-	-
C92 mijeloična leukemija	sv.	11	1	1	1	2	-	-	-	-	4	2	-	-	-
	m.	6	-	1	-	1	-	-	-	-	3	1	-	-	-

Izvor: HZJZ- Registar za rak



Slika 2.8. Deset vodećih malignih bolesti – novooboljeli po sijelu raka osobe muškog spola u Istarskoj županiji u 2006. godini



Slika 2.9. Deset vodećih malignih bolesti – novooboljeli po sijelu raka osobe ženskog spola u Istarskoj županiji u 2006. godini

