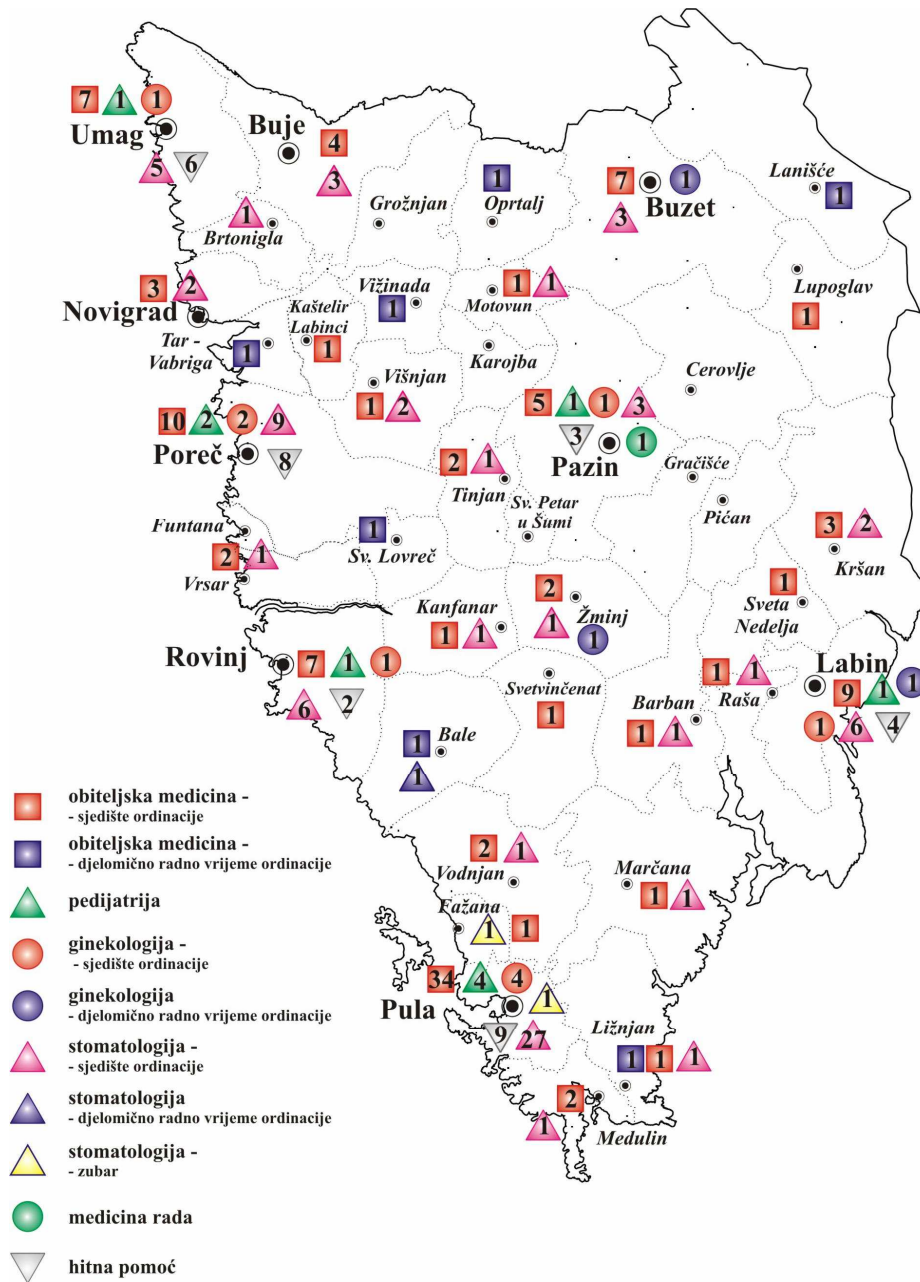


**RAD U PRIMARNOJ
ZDRAVSTVENOJ ZAŠTITI**



Slika 8.1. Mreža ugovornih ordinacija primarne zdravstvene zaštite u Istarskoj županiji u 2009. godini

8.1. Popunjenost osnovne mreže timova u djelatnosti opće/obiteljske medicine u Istarskoj županiji 2009.g. (31.12.2009.)

LOKALITET	BROJ UGOVORENIH TIMOVA	POTREBAN BROJ TIMOVA	RAZLIKA (2.-3.)
1.	2.	3.	4.
Bale	-	-	-
Barban	1	1	-
Brtonigla	1	1	-
Buje	4	3	1
Buzet	4	4	-
Cerovlje	-	1	-1
Fažana	1	2	-1
Funtana	-	-	-
Gračišće	-	1	-1
Grožnjan	-	-	-
Kanfanar	1	1	-
Karolja	-	1	-1
Kaštelir-Labinci	1	1	-
Kršan	3	2	1
Labin	9	8	1
Lanišće	-	-	-
Ližnjan	1	1	-
Lupoglav	1	1	-
Marčana	1	2	-1
Medulin	2	2	-
Motovun	1	1	-
Novigrad	3	2	1
Oprtalj	-	-	-
Pazin	6	5	1
Piće	-	1	-1
Poreč	11	10	1
Pula	37	36	1
Raša	1	2	-1
Rovinj	8	8	-
Sv.Nedelja	1	1	-
Sv. Lovreč	-	-	-
Sv.Petar u šumi	-	1	-1
Svetvinčenat	1	1	-
Tar-Vabriga	1	1	-
Tinjan	2	2	-
Umag	7	7	-
Višnjan	1	1	-
Vižinada	-	1	-1
Vodnjan	2	3	-1
Vrsar	2	2	-
Žminj	2	2	-
UKUPNO	116	119	-3

8.2. Popunjenost osnovne mreže timova u djelatnosti zdravstvene zaštite predškolske djece u Istarskoj županiji 2009.g. (31.12.2009.)

LOKALITET	BROJ UGOVOR. TIMOVA UKUPNO	POTREBAN BROJ TIMOVA	RAZLIKA (2.-3.)
1.	2.	3.	5.
Buzet	-	1	-1
Labin	1	1	-
Pazin	1	1	-
Poreč	1	2	-1
Pula	4	5	-1
Rovinj	1	1	-
Umag	1	1	-
UKUPNO	9	12	-3

8.3. Osobe u skrbi te posjeti i pregledi u obiteljskoj medicini i pedijatriji u Istarskoj županiji u 2009. godini

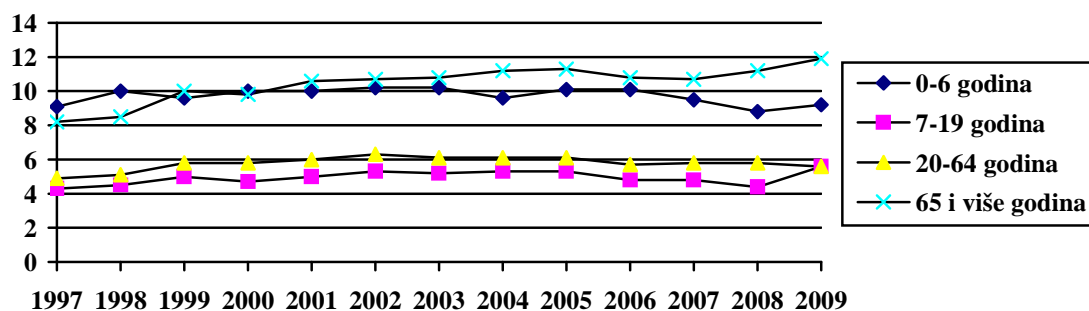
	OSOBE U SKRBI	POSJETI		PREGLEDI		UPUĆIVANJE NA SPECIJALISTIČKI PREGLED
		u ordinaciji	u kući	u ordinaciji	u kući	
UKUPNO	212 696	1 488 335	20 297	803 056	18 926	314 361
0-6 godina	12 355	113 677	63	83 914	54	18 744
7-19 godina	25 847	145 619	322	88 586	254	27 018
20-64 godina	134 148	750 776	4 333	396 192	3 781	163 131
65 i više godina	40 346	478 263	15 579	234 364	14 837	105 468

Izvešće tima primarne zdravstvene zaštite N-01-01 - ambulante s ugovorom HZZO

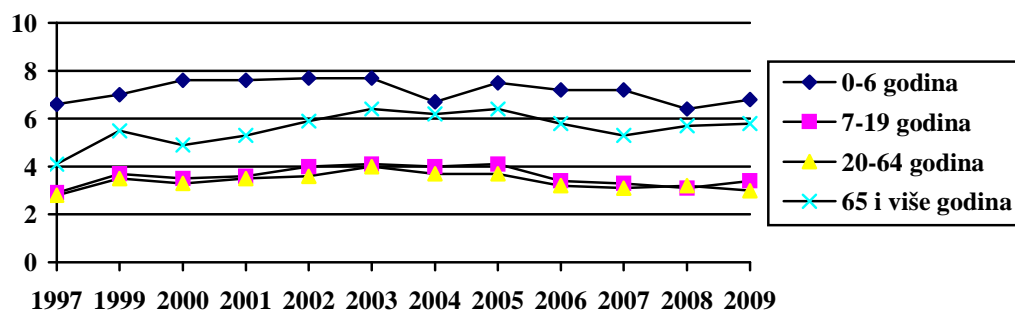
8.4. Pokazatelji korištenja zdravstvene zaštite u Istarskoj županiji u 2009. godini

	Broj na 1 osobu u skrbi:				
	posjeta u ordinaciji	pregleda u ordinaciji	upućivanja na spec. pregled	posjeta u kući	pregleda u kući
UKUPNO	7,0	3,8	1,5	0,1	0,1
0-6 godina	9,2	6,8	1,5	0,0	0,0
7-19 godina	5,6	3,4	1,0	0,0	0,0
20-64 godina	5,6	3,0	1,2	0,0	0,0
65 i više godina	11,9	5,8	2,6	0,4	0,4

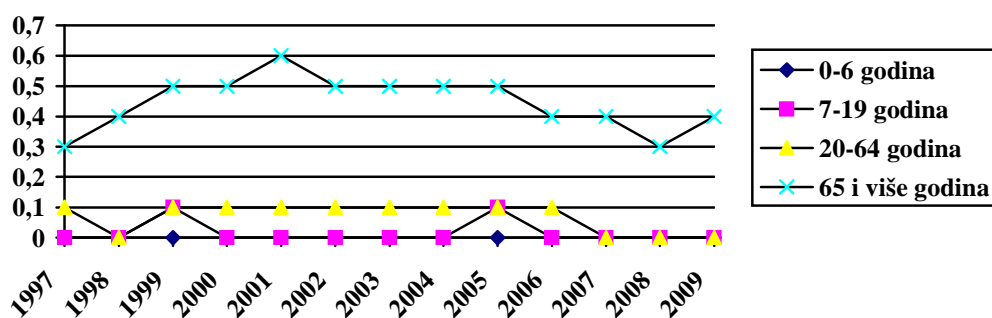
Izvešće tima primarne zdravstvene zaštite N-01-01 - ambulante s ugovorom HZZO



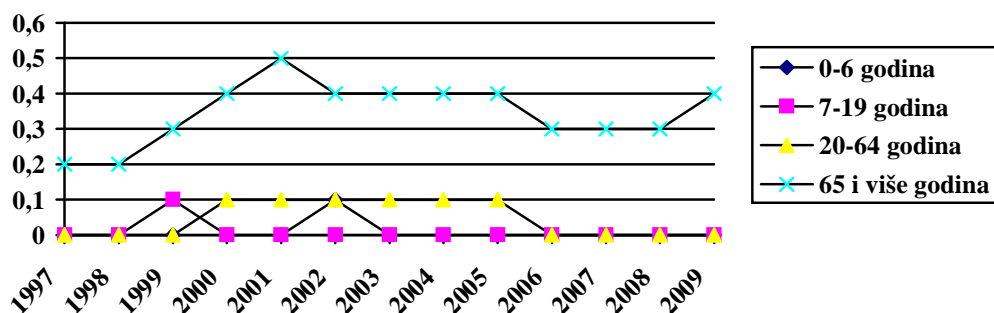
Slika 8.2. Broj posjeta u ordinaciji na 1 osobu u skrbi u primarnoj zdravstvenoj zaštiti u Istarskoj županiji od 1997. do 2009. godine



Slika 8.3. Broj pregleda u ordinaciji na 1 osobu u skrbi u primarnoj zdravstvenoj zaštiti u Istarskoj županiji od 1997. do 2009. godine



Slika 8.4. Broj posjeta u kući na 1 osobu u skrbi u primarnoj zdravstvenoj zaštiti u Istarskoj županiji od 1997. do 2009. godine

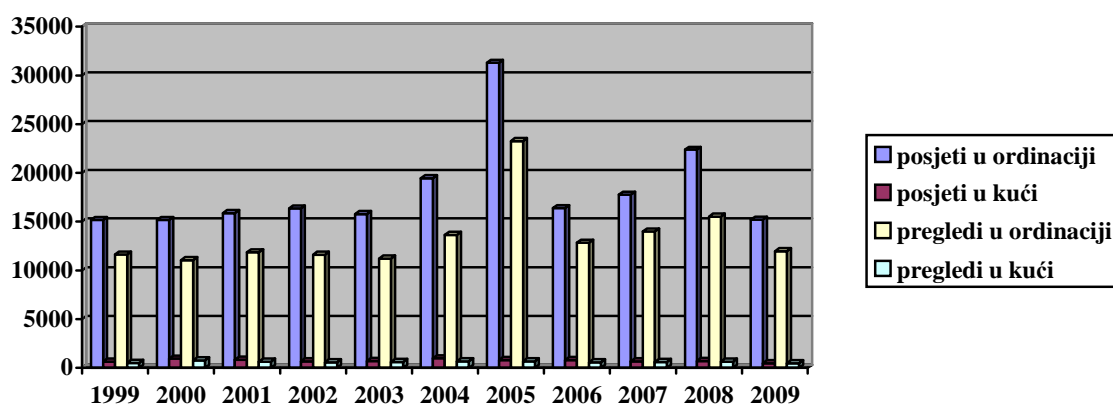


Slika 8.5. Broj pregleda u kući na 1 osobu u skrbi u primarnoj zdravstvenoj zaštiti u Istarskoj županiji od 1997. do 2009. godine

8.5. Rad privatnih neugovornih liječnika u općoj medicini i zdravstvenoj zaštiti dojenčadi i predškolske djece u 2009. godini

	UKUPNO	0 - 6 god.	7 - 19 god.	20 - 64 god.	65 i više god.
POSJETI	15 678	1 668	1 980	9 032	2 998
- u ordinaciji	15 200	1 664	1 959	8 842	2 735
- u kući	478	4	21	190	263
PREGLEDI	12 433	1 651	1 545	7 094	2 143
- u ordinaciji	11 974	1 647	1 524	6 914	1 889
- u kući	459	4	21	180	254

Izvjješće tima primarne zdravstvene zaštite N-01-01



Slika 8.6. Broj posjeta i pregleda kod "neugovornih" liječnika u općoj medicini i zdravstvenoj zaštiti dojenčadi i predškolske djece u Istarskoj županiji od 1999. do 2009. godine

ZDRAVSTVENA ZAŠTITA PREDŠKOLSKE DJECE

8.6. Posjeti i pregledi u preventivnoj zdravstvenoj zaštiti predškolske djece u 2009. godini u Istarskoj županiji

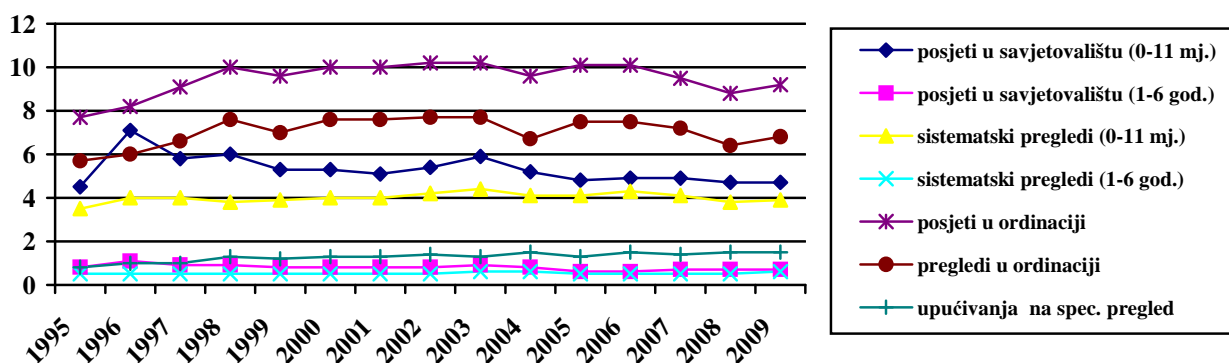
	OSOBE U SKRBI	POSJETI U SAVJETOVALIŠTU	SISTEMATSKI PREGLEDI	KONTROLNI I CILJANI PREGLEDI
UKUPNO	12 078	15 820	13 057	2 813
0 - 11 mj. - ukupno	1 893	8 987	7 434	1 552
0 - 2 mj.	336	3 056	2 510	550
3 - 5 mj.	604	3 090	2 548	508
6 - 11 mj.	953	2 841	2 376	494
1 - 6 g. ukupno	10 185	6 833	5 623	1 261
1 - 3 g.	5 189	4 555	3 627	935
4 - 6 g.	4 996	2 278	1 996	326

Izvršće tima primarne zdravstvene zaštite N-01-01, preventivna zaštita dojenčadi i predškolske djece ambulate s ugovorom HZZO -

8.7. Pokazatelji korištenja zdravstvene zaštite predškolske djece u Istarskoj županiji u 2009. godini

	Broj posjeta u savjetovalištu na:	Broj sistematskih pregleda na:
1 dojenče (0 - 11 mj.)	4,7	3,9
1 predškolsko dijete (1 - 6 god.)	0,7	0,6

Izvršće tima primarne zdravstvene zaštite N-01-01 - ambulate s ugovorom HZZO



Slika 8.7. Pokazatelji korištenja zdravstvene zaštite dojenčadi i predškolske djece na 1 osobu u skrbi u Istarskoj županiji od 1995. do 2009.g.

8.8. Posjeti i pregledi kod dojenčadi i predškolske djece (dob 0.-6. godina) u Istarskoj županiji u 2009. godini

	POSJETI		PREGLEDI	
	u ordinaciji	u kući	u ordinaciji	u kući
ISTARSKA ŽUPANIJA	113 677	63	83 914	54
<i>Gradovi-ukupno</i>	<i>102 117</i>	<i>49</i>	<i>76 007</i>	<i>40</i>
BUJE	3 603	15	2 027	6
BUZET	3 226	2	2 651	2
LABIN	7 448	16	4 796	16
NOVIGRAD	2 710	8	1 886	8
PAZIN	8 016	-	4 410	-
POREČ	13 139	5	8 438	5
PULA	49 334	2	41 221	2
ROVINJ	8 512	-	6 278	-
UMAG	6 129	1	4 300	1
<i>Općine-ukupno</i>	<i>11 560</i>	<i>14</i>	<i>7 907</i>	<i>14</i>

Izvršće tima primarne zdravstvene zaštite N-01-01 - ambulante s ugovorom HZZO

ZDRAVSTVENA ZAŠTITA ŠKOLSKE DJECE

8.9. Popunjenost osnovne mreže timova u djelatnosti preventivno-odgojnih mjera za zdravstvenu zaštitu školske djece i studenata u Istarskoj županiji 2009.g.

1.	BROJ UGOVORENIH TIMOVA UKUPNO 2.	POTREBAN BROJ TIMOVA 3.	RAZLIKA (2.-3.) 4.
ISTARSKA	6	8	-2

8.10. Broj učenika u osnovnoj i srednjoj školi po razredima te redovni studenti na visokim učilištima u Istarskoj županiji u školskoj godini 2008/2009.

<i>Razred</i>	Osnovna škola	Srednja škola	Visoka učilišta	UKUPNO
UKUPNO	15 078	7 370	1 647	24 095
I	1 708	1 905		
II	1 859	1 896		
III	1 764	2 050		
IV	1 871	1 519		
V	1 896			
VI	1 964			
VII	2 030			
VIII	1 986			

Izvor: Ured za statistiku Istarske županije

8.11. Sistematski i kontrolni pregledi školske djece u Istarskoj županiji – rad Službe za školsku medicinu Zavoda za javno zdravstvo u 2009.g.

	Sistematski pregledi	Kontrolni pregledi
Osnovna škola-ukupno	5 728	1 126
Upis u I razred	1 825	458
V razred	1 777	332
VIII razred	2 126	336
Srednja škola-ukupno	1 300	77
I razred srednje škole	1 300	77

8.12. Rad komisija za upis u I razred osnovne škole – rad Službe za školsku medicinu Zavoda za javno zdravstvo u 2009.g.

	UKUPNO	Dječaci	Djevojčice
Pregledano	1 825	969	856
Upisano	1 757	920	837
Odgođeno	35	27	8
Upisano pod određenim uvjetima	33	22	11

8.13. Ukupan broj obavljenih skrininga u osnovnim školama u Istarskoj županiji, rad Službe za školsku medicinu Zavoda za javno zdravstvo u 2009. g.

	UKUPNO	III r.	VI r.	VII r.	Ostalo
Vid	302	302	-	-	-
Vid na boje	1 511	1 387	-	-	124
Sluh	1 614	-	-	1 590	24
Kralježnica	1 937	-	1 937	-	-
Ostalo	1 092	232	721	12	127
UKUPNO	6 456	1 921	2 658	1 602	275

8.14. Namjenski pregledi i cijepljenje u osnovnoj i srednjoj školi u Istarskoj županiji, rad Službe za školsku medicinu Zavoda za javno zdravstvo u 2009.g.

	UKUPNO	Osnovna škola	Srednja škola
Prilagođeni program tjelesne kulture	589	197	392
Športske aktivnosti	1 001	590	411
Smještaj u dom	32	2	30
Prelazak iz druge škole	59	57	2
Na zahtjev druge ustanove	14	13	1
Profesionalna orijentacija	937	933	4
Namjenski pregled prije cijepljenja	14 327	12 085	2 242
Ostalo	2 201	2 023	178
UKUPNO	19 160	15 900	3 260

8.15. Obilasci škola i školskih kuhinja u osnovnoj i srednjoj školi u Istarskoj županiji, rad Službe za školsku medicinu Zavoda za javno zdravstvo u 2009.g.

	UKUPNO	Osnovna škola	Srednja škola
Obilazak školske kuhinje	94	92	2
Higijensko epidemiološki obilazak	57	55	2
Broj posjeta školi	780	730	50
UKUPNO	931	877	54

8.16. Broj posjeta savjetovalištu u Istarskoj županiji, rad Službe za školsku medicinu Zavoda za javno zdravstvo u 2009.g.

	UKUPNO		Osnovna škola		Srednja škola	
	UKUPNO	Od toga učenici	UKUPNO	Od toga učenici	UKUPNO	Od toga učenici
UKUPNO	4 481	2 000	3 224	1 087	1 257	913
Problemi učenja	1 432	477	1 148	269	284	208
Rizična ponašanja	711	227	545	117	166	110
Mentalno zdravlje	782	236	625	141	157	95
Reproduktivno zdravlje	307	195	159	71	148	124
Kroničari	1 249	865	747	489	502	376

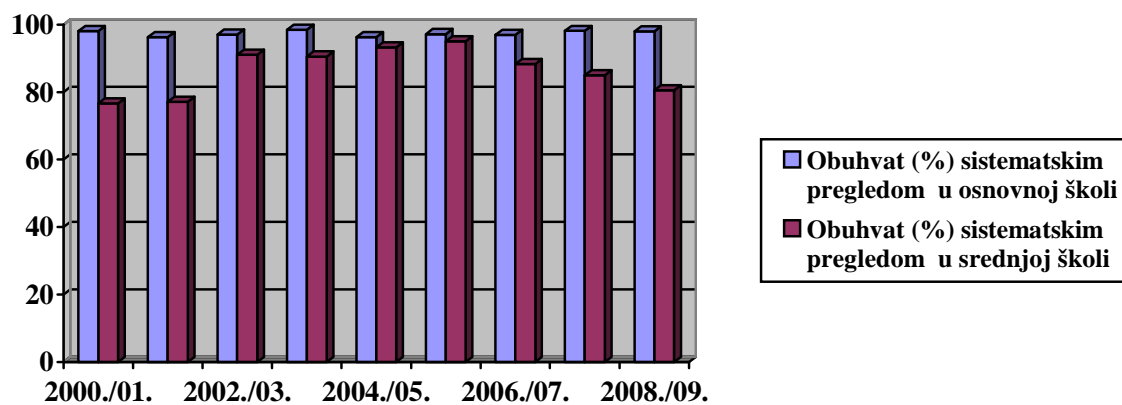
8.17. Broj učenika obuhvaćen zdravstvenim odgojem u osnovnoj i srednjoj školi u Istarskoj županiji, rad Službe za školsku medicinu Zavoda za javno zdravstvo u 2009.g.

	UKUPNO	Osnovna škola	Srednja škola
UKUPNO	11 123	9 253	1 870
Predavanje	3 760	3 218	542
Grupni rad	4 424	3 405	1 019
Tribina	776	776	-
Ostalo	2 163	1 854	309

8.18. Obuhvat sistematskim pregledima školske djece u Istarskoj županiji u školskoj godini 2008./2009.

		Broj djece za pregled	Broj pregledanih	%
Osnovne škole	Ukupno	5 620	5 504	97,9
	Muški	2 862	2 805	98,0
	Ženski	2 758	2 699	97,9
Srednje škole	Ukupno	1 814	1 461	80,5
	Muški	931	761	81,7
	Ženski	883	700	79,3

Napomena: Prikazani su sistematski pregledi u osnovnim (upis u I raz., V i VIII rez.) i srednjim školama (I raz.)



Slika 8.8. Pokazatelji korištenja zdravstvene zaštite školske djece od školske godine 2000./01. do 2008./09.g.

8.19. Posjeti i pregledi kod školske djece i mladeži (dob od 7 do 19 godina) u Istarskoj županiji u 2009. godini - rad obiteljske medicine

	POSJETI		PREGLEDI	
	u ordinaciji	u kući	u ordinaciji	u kući
ISTARSKA ŽUPANIJA	145 619	322	88 586	254
<i>Gradovi-ukupno</i>	<i>117 769</i>	<i>252</i>	<i>70 911</i>	<i>185</i>
BUJE	4 379	28	2 714	24
BUZET	4 694	2	3 287	2
LABIN	9 549	10	5 948	10
NOVIGRAD	3 414	14	2 380	14
PAZIN	11 610	10	6 133	1
POREČ	14 603	13	8 585	13
PULA	52 770	121	30 046	77
ROVINJ	10 351	17	6 402	17
UMAG	6 399	37	5 416	27
Općine- ukupno	27 850	70	17 675	69

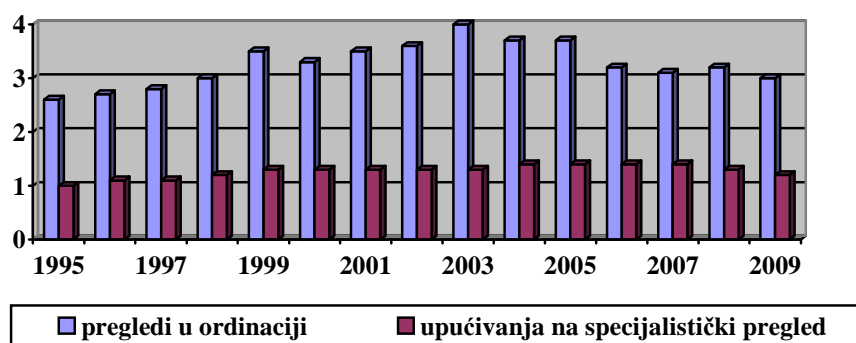
Izvešće tima primarne zdravstvene zaštite N-01-01 - ambulante s ugovorom HZZO

ZDRAVSTVENA ZAŠTITA ODRASLIH

8.20. Posjeti i pregledi kod odraslih osoba (dob od 20 do 64 godina) u Istarskoj županiji u 2009. godini

	POSJETI		PREGLEDI	
	u ordinaciji	u kući	u ordinaciji	u kući
ISTARSKA ŽUPANIJA	750 776	4 333	396 192	3 781
<i>Gradovi-ukupno</i>	<i>594 380</i>	<i>3 556</i>	<i>317 925</i>	<i>3 040</i>
BUJE	22 217	117	11 525	110
BUZET	30 194	127	11 455	122
LABIN	70 624	349	34 122	349
NOVIGRAD	12 055	100	8 260	99
PAZIN	49 045	173	23 675	97
POREČ	77 793	214	37 857	214
PULA	214 971	1 413	124 389	1 020
ROVINJ	64 520	677	34 289	677
UMAG	52 961	386	32 353	352
Općine-ukupno	156 396	777	78 267	741

Izvešće tima primarne zdravstvene zaštite N-01-01 - ambulante s ugovorom HZZO

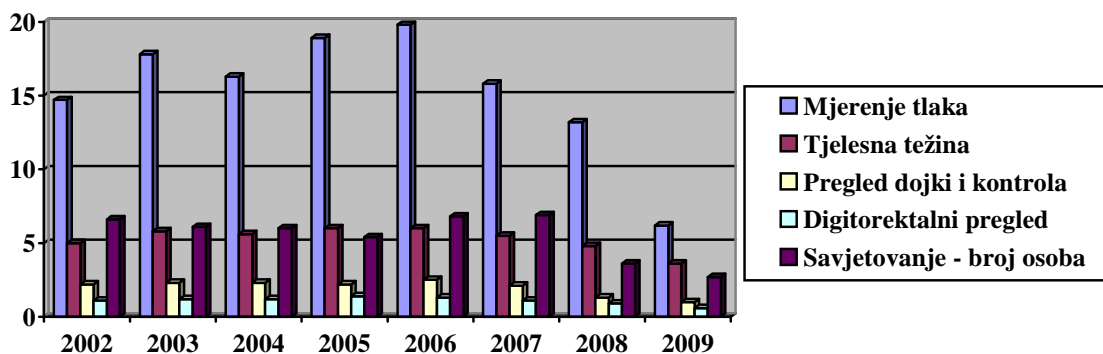


Slika 8.9. Pokazatelji korištenja zdravstvene zaštite odraslih na 1 osobu u skrbi u Istarskoj županiji od 1995. do 2009.g.

8.21. Pokazatelji preventivnog rada kod odraslih osoba (dob od 20 do 64 godina) u Istarskoj županiji u 2009. godini

	BROJ NA 100 OSOBA U SKRBI	
Mjerenje tlaka	8 307	6,2
Tjelesna težina	4 850	3,6
Pregled dojki i kontrola*	1 401	1,0
Digitorektalni pregled	847	0,6
Savjetovanje - broj osoba	3 651	2,7
UKUPNO	19 056	14,2

Napomena: izračunato na ukupan broj osoba obzirom da osobe u skrbi nisu rodno vođene
Izješće tima primarne zdravstvene zaštite N-01-01 - ambulante s ugovorom HZZO



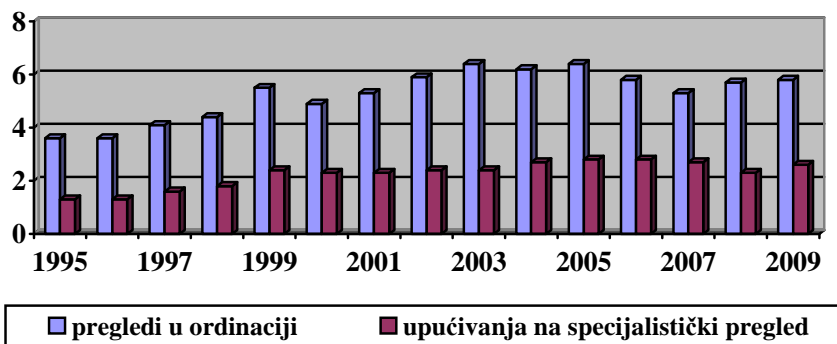
Slika 8.10. Pokazatelji preventivne zaštite odraslih na 100 osoba u skrbi u Istarskoj županiji od 2002. do 2009.g.

ZDRAVSTVENA ZAŠTITA STARIH OSOBA

8.22. Posjeti i pregledi kod starih osoba (dob od 65 i više godina) u Istarskoj županiji u 2009. godini

	POSJETI		PREGLEDI	
	u ordinaciji	u kući	u ordinaciji	u kući
ISTARSKA ŽUPANIJA	478 263	15 579	234 364	14 837
<i>Gradovi-ukupno</i>	<i>352 280</i>	<i>11 813</i>	<i>177 781</i>	<i>11 126</i>
BUJE	13 749	369	5 672	338
BUZET	16 023	454	4 061	447
LABIN	50 352	1 732	23 502	1 732
NOVIGRAD	9 576	617	5 320	527
PAZIN	30 330	933	13 099	701
POREČ	37 108	688	16 104	688
PULA	127 432	3 367	72 930	3 075
ROVINJ	38 886	2 276	20 833	2 276
UMAG	28 824	1 377	16 260	1 342
<i>Općine-ukupno</i>	<i>125 983</i>	<i>3 766</i>	<i>56 583</i>	<i>3 711</i>

Izvešće tima primarne zdravstvene zaštite N-01-01 - ambulante s ugovorom HZZO

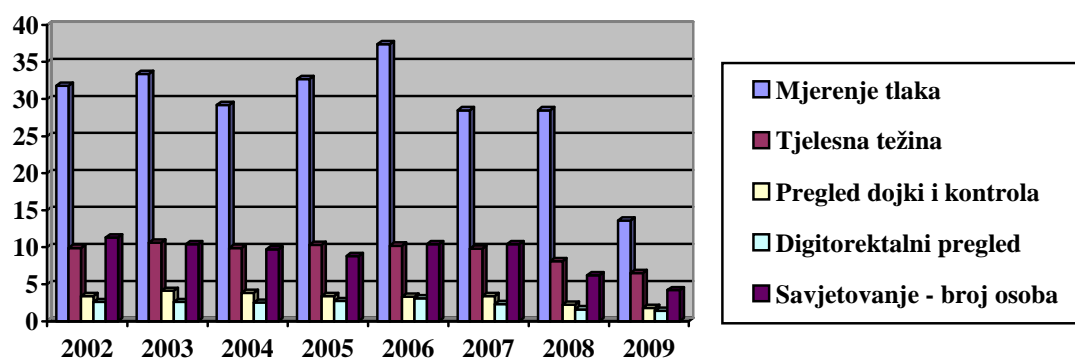


Slika 8.11. Pokazatelji korištenja zdravstvene zaštite starih na 1 osobu u skrbi u Istarskoj županiji od 1995. do 2009.g.

8.23. Pokazatelji preventivnog rada kod starih osoba (dob od 65 i više godina) u Istarskoj županiji u 2009. godini

	BROJ NA 100 OSOBA U SKRBI	
Mjerenje tlaka	5 477	13,6
Tjelesna težina	2 639	6,5
Pregled dojki i kontrola*	736	1,8
Digitorektalni pregled	556	1,4
Savjetovanje - broj osoba	1 694	4,2
UKUPNO	11 102	27,5

Napomena: izračunato na ukupan broj osoba obzirom da osobe u skrbi nisu rodno vođene
Izvešće tima primarne zdravstvene zaštite N-01-01 - ambulante s ugovorom HZZO



Slika 8.12. Pokazatelji preventivne zaštite starih na 100 osoba u skrbi u Istarskoj županiji od 2002. do 2009.g.

ZDRAVSTVENA ZAŠTITA ŽENA

8.24. Popunjenost mreže timova u djelatnosti zdravstvene zaštite žena u Istarskoj županiji 2009.g. (31.12.2009.)

LOKALITET	BROJ UGOVOR. TIMOVA UKUPNO	POTREBAN BROJ TIMOVA	RAZLIKA (2.-3.)
1.	2.	3.	4.
Buzet	0	1	-1
Labin	2	2	-
Pazin	1	1	-
Poreč	2	2	-
Pula	6	6	-
Rovinj	1	2	-1
Umag	2	2	-
UKUPNO	14	16	-2

8.25. Broj žena koje nemaju odabranog ginekologa

naziv grada	Broj žena >15 g. – procjena DZS	Broj žena u skrbi ginekologa	Razlika	Broj osiguranih žena >15 g	Broj opredijeljenih osiguranih žena	Razlika
BUZET		1.903		3.009	-	3.009
LABIN		10.212		10.619	12.007	-1.388
PAZIN		7.272		7.872	6.973	899
POREČ		10.950		12.474	10.572	1.902
PULA		36.712		39.558	34.399	5.159
ROVINJ		7.240		9.641	7.173	2.468
UMAG		9.905		11.659	9.905	1.754
UKUPNO	97.427	84.194	13.233	94.832	81.029	13.803

Izvor: Državni zavod za statistiku, Hrvatski zavod za zdravstveno osiguranje – Područni ured Pazin, Izvješće tima za zdravstvenu zaštitu žena N-01-11 - ambulante s ugovorom HZZO

8.26. Posjeti u ordinacijama u zdravstvenoj zaštiti žena u Istarskoj županiji u 2009. godini

	ISTARSKA ŽUPANIJA	BUZET	LABIN	PAZIN	POREČ	PULA	ROVINJ I ŽMINJ	UMAG
BROJ ŽENA U SKRBI	84 195	1 903	10 212	7 272	10 950	36 712	7 240	9 905
KORISTILO ZDR. ZAŠTITU	40 452	1 003	5 057	2 540	4 664	18 852	2 676	5 660
% koristilo zdrav. zaštitu	48,0	52,7	49,5	34,9	42,6	51,4	37,0	57,1
BROJ POSJETA U ORDINACIJAMA	81 076	1 504	10 405	7 344	8 418	37 183	6 872	9 350
Broj posjeta po ženi koja je koristila zdrav. zaštitu	2,0	1,5	2,1	2,9	1,8	2,0	2,6	1,7
BROJ PREGLEDA U ORDINACIJAMA	50 497	954	6 487	5 217	6 502	18 916	4 611	7 810
Broj pregleda po ženi koja je koristila zdrav. zaštitu	1,2	1,0	1,3	2,1	1,4	1,0	1,7	1,4

Izvješće tima za zdravstvenu zaštitu žena N-01-11 - ambulante s ugovorom HZZO

8.27. Preventivni pregledi u zdravstvenoj zaštiti žena u Istarskoj županiji u 2009. godini

	ISTARSKA ŽUPANIJA	BUZET	LABIN	PAZIN	POREČ	PULA	ROVINJ I ŽMINJ	UMAG
PREVENTIVNI PREGLEDI – UKUPNO	36 760	1 010	4 389	5 587	4 155	16 185	2 417	1 917
- SISTEMATSKI PREGLEDI	29 029	863	3 765	2 853	3 406	13 729	1 396	1 917
- KONTROLNI PREGLEDI	4 626	104	438	182	736	2 266	900	-
- CILJANI PREGLEDI	3 105	43	186	2 552	13	190	121	-
Broj preventivnih pregleda po ženi koja je koristila z. z.	0,9	1,0	0,7	2,2	0,9	0,9	0,9	0,3
Broj sistematskih pregleda po ženi koja je koristila z. z.	0,7	0,9	0,7	1,1	0,7	0,7	0,5	0,3
Broj sistematskih pregleda na broj pregleda u ordinaciji	0,6	0,9	0,6	0,5	0,5	0,7	0,3	0,2
PREGLED DOJKI	19 427	632	3 518	541	78	10 527	2 214	1 917
- patološka stanja	182	4	16	6	37	63	7	49
% patoloških stanja	0,93	0,63	0,45	1,10	47,43	,059	0,31	2,55
Broj pregleda dojki po ženi koja je koristila z.z.	0,49	0,63	0,69	0,21	0,02	0,58	0,82	0,33
PAPA-TEST	29 168	804	3 782	2 011	3 927	12 986	2 377	3 281
- patološka stanja	1 653	103	405	7	271	442	28	397
Broj PAPA-testova po ženi koja je koristila z.z.	0,72	0,80	0,74	0,79	0,84	0,68	0,88	0,57
% patoloških stanja	5,67	12,81	10,70	0,34	6,90	3,40	1,17	12,1

Izvjешće tima za zdravstvenu zaštitu žena N-01-11 - ambulante s ugovorom HZZO

8.28. Posjeti u savjetovalištu za trudnice u Istarskoj županiji 2009. godini

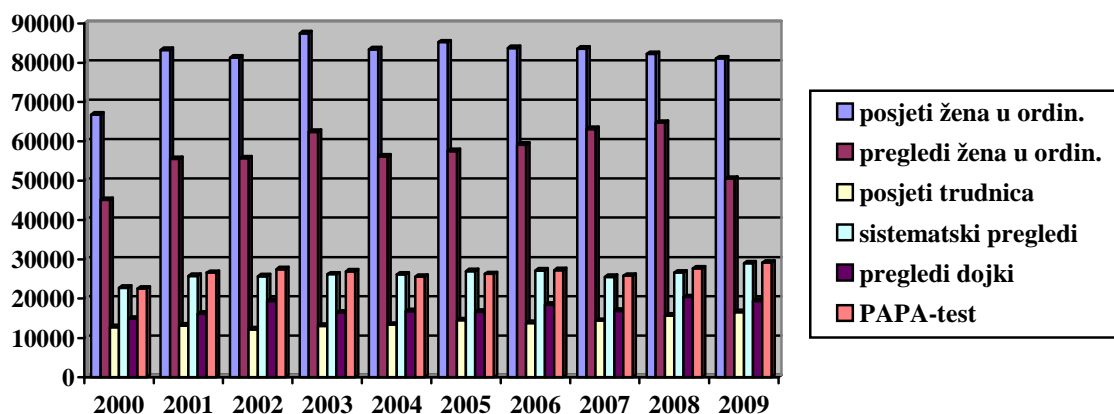
	ISTARSKA ŽUPANIJA	BUZET	LABIN	PAZIN	POREČ	PULA	ROVINJ I ŽMINJ	UMAG
PRVI POSJETI	1 999	42	220	153	387	740	257	200
- do 3 mj.	1 494	30	207	101	176	552	230	198
- 4 – 6 mj.	319	9	9	43	109	122	25	2
- 7 i više mj.	186	3	4	9	102	66	2	-
PONOVNI POSJETI	14 572	193	1 497	837	2 574	6 360	911	2 200
UKUPNI POSJETI	16 571	235	1 717	990	2 961	7 100	1 168	2 400
PATOLOŠKA STANJA	1 692	5	120	41	50	1 276	145	55

Izvjешće tima za zdravstvenu zaštitu žena N-01-11 - ambulante s ugovorom HZZO

8.29. Rad u savjetovalištu za planiranje obitelji u zdravstvenoj zaštiti žena u Istarskoj županiji u 2009. godini

	ISTARSKA ŽUPANIJA	BUZET	LABIN	PAZIN	POREČ	PULA	ROVINJ I ŽMINJ	UMAG
UKUPNI POSJETI	5 872	69	890	1 374	102	3 053	262	122
ŽENE PRVI PUT U SAVJETOVA LIŠTU	2 271	14	98	972	57	906	180	44
KONTRACEP CIJSKA SREDSTVA - ukupno	4 672	84	1 003	1 374	186	1 407	174	444
- oralna	2 635	51	452	465	142	963	167	395
- intrauterina	255	1	17	17	36	128	7	49
- dijafragma	5	-	-	5	-	-	-	-
- druga lokalna	599	19	262	13	5	300	-	-
- drugi oblici	1 178	13	272	874	3	16	-	-

Izvjешće tima za zdravstvenu zaštitu žena N-01-11 - ambulante s ugovorom HZZO

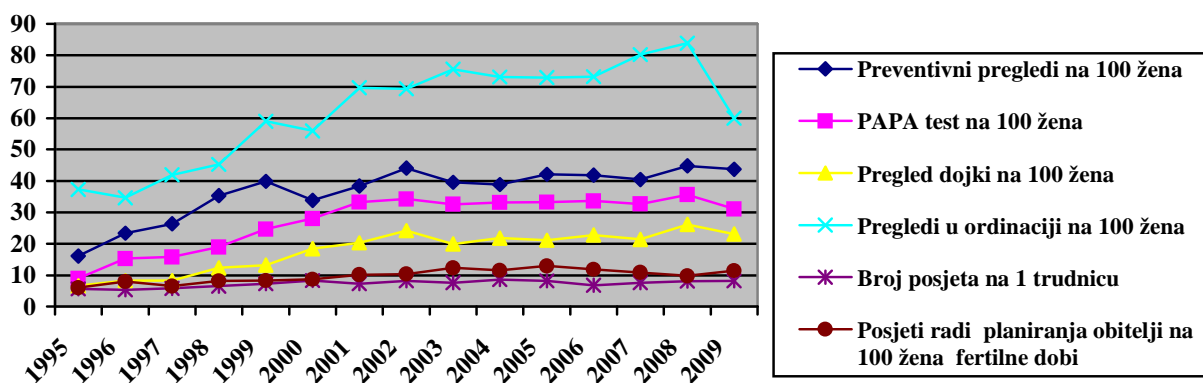


Slika 8.13. Rad ugovornih ginekoloških ordinacija u Istarskoj županiji od 2000. do 2009.g.

8.30. Pokazatelji korištenja zdravstvene zaštite žena (ugovorne ordinacije) u 2009. godini

	ŽENE FERT. DOBI U SKRBI (15-49 G.)	BROJ POSJETA NA 1 TRUDNICU	POSJETI RADI PLANIRANJA OBITELJI NA 100 ŽENA (15-49 G.)	BROJ NA 100 ŽENA U SKRBI			
				Preventivni pregledi	PAPA test	Pregled dojki	Pregledi u ordinaciji
ISTARSKA ŽUPANIJA	51 392	8,28	11,42	43,66	31,08	23,07	59,97
Buzet	1 645	5,59	4,19	53,07	42,24	33,21	50,13
Labin	6 398	7,80	13,91	42,97	37,03	34,44	63,52
Pazin	4 991	5,40	27,52	76,82	27,65	7,43	71,74
Poreč	6 942	7,65	1,46	37,94	35,86	0,71	59,37
Pula	22 598	9,59	13,51	44,08	35,37	28,67	51,52
Rovinj i Žminj	2 866	4,54	9,14	33,38	32,83	30,58	63,68
Umag	5 952	12,00	2,04	19,35	33,12	19,35	78,84

Izješće tima za zdravstvenu zaštitu žena N-01-11 - ambulante s ugovorom HZZO



Slika 8.14. Pokazatelji korištenja zdravstvene zaštite žena (ugovorni liječnici) u Istarskoj županiji od 1995. do 2009 .g.

8.31. Rad ugovornih ginekologa u Istarskoj županiji u 2009. godini

	UKUPNO	-15 g.	16-19 g.	20-29 g.	30-39 g.	40-49 g.	50+ g.
BROJ ŽENA – PROCJENA DZS	97 427		5 439	14 610	14 325	16 381	46 672
BROJ ŽENA U SKRBI	84 194	131	2 872	16 197	17 058	18 003	29 933
Razlika (skrb-procjena)	13 233		-2 536	+1 587	+2 723	+1622	-16 739
KORISTILO ZDRAV. ZAŠTITU	40 452	51	1 720	9 960	10 015	9 142	9 564
BROJ POSJETA	81 076	83	3 006	21 419	22 571	17 216	16 781
BROJ PREGLEDA	50 497	40	1 772	13 912	14 796	10 907	9 070
Prvi posjeti prema trajanju trudnoće	1 999	-	145	1 008	759	87	-
- do 3 mjeseca	1 494	-	91	812	552	39	-
- od 4 do 6 mjeseca	319	-	32	132	131	24	-
- sa 7 i više mjeseci	186	-	22	64	76	24	-
Ponovni posjeti	14 572	-	984	7 301	5 661	626	-
UKUPNI POSJETI TRUDNICA	16 571	-	1 129	8 309	6 420	713	-
Patološka stanja u trudnoći							
- do 3 mjeseca	545	1	33	274	207	30	-
- 4 do 6 mjeseca	592	-	23	296	245	28	-
- 7 i više mjeseci	555	-	10	292	233	20	-
UKUPNO PATOL. STANJA	1 692	1	66	862	685	78	-
1. PUT -PLANIRANJE OBITELJI	2 271	6	371	874	885	135	-
UKUPNO POSJETA	5 872	12	782	2 253	2 257	546	22
UKUPNO KONTRACEP. SREDS.	4 672	33	1 147	1 686	1 315	486	5
- Oralna	2 635	23	730	1 027	699	156	-
- Intrauterina	255	-	1	62	133	58	1
- Dijafragma	5	-	2	-	2	1	-
- Druga lokalna	599	10	188	222	103	74	2
- Drugi oblici kontracepcije	1 178	-	226	375	378	197	2
PREVENTIVNI PREGLEDI	36 760	18	1 494	6 580	10 353	10 227	8 088
- Sistematski	29 029	14	1 175	5 109	8 340	7 998	6 393
- Kontrolni	4 626	4	197	951	1 355	1 277	842
- Ciljani	3 105	-	122	520	658	952	853
- Pregled dojki	19 427	5	607	3 472	5 958	5 862	3 523
- od toga pat. stanja	182	-	1	4	34	78	65
- PAPA test	29 168	28	929	5 513	8 109	8 557	6 032
- od toga patoloških nalaza	1 653	1	63	469	517	404	199

Izvjешće tima za zdravstvenu zaštitu žena N-01-11

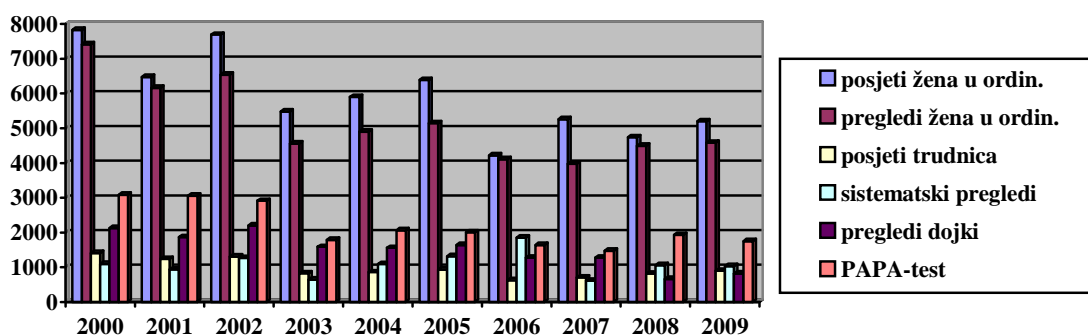
8.32. Pokazatelji korištenja zdravstvene zaštite žena (ugovorne ordinacije) po dobi u 2009. godini

DOB	BROJ ŽENA U SKRBI	BROJ POSJETA NA 1 TRUDNICU	POSJETI RADI PLANIRANJA OBITELJI NA 100 ŽENA (15-49 G.)	BROJ NA 100 ŽENA U SKRBI			
				Preventivni pregledi	PAPA test	Pregled dojki	Pregledi u ordinaciji
UKUPNO	84 194	8,28	11,42	43,66	34,64	23,07	59,97
-15 g.	131	-	9,16	13,74	21,37	3,81	30,53
16-19 g.	2 872	7,78	27,22	52,01	32,34	21,13	61,69
20-29 g.	16 197	8,24	13,90	40,62	34,03	21,43	85,89
30-39 g.	17 058	8,45	13,23	60,69	47,53	34,92	86,73
40-49 g.	18 003	8,19	3,03	56,80	47,53	32,56	60,58
50+ g.	29 933	-	0,07	27,02	20,15	11,76	30,30

8.33. Rad privatnih neugovornih ginekologa u Istarskoj županiji u 2009. godini

	UKUPNO	-15 g.	16–19 g.	20–29 g.	30–39 g.	40–49 g.	50+ g.
BROJ POSJETA	5 197	19	235	992	1 674	1 196	1 081
BROJ PREGLEDA	4 578	10	162	814	1 515	1 027	1 050
Prvi posjeti prema trajanju trudnoće	626	-	16	319	270	21	-
- do 3 mjeseca	393	-	8	228	151	6	-
- od 4 do 6 mjeseca	140	-	6	60	69	5	-
- sa 7 i više mjeseci	93	-	2	31	50	10	-
Ponovni posjeti	271	-	28	150	71	22	-
UKUPNI POSJETI TRUDNICA	897	-	44	469	341	43	-
Patološka stanja u trudnoći							
- do 3 mjeseca	51	-	1	33	15	2	-
- 4 do 6 mjeseca	18	-	-	9	8	1	-
- 7 i više mjeseci	27	-	-	14	13	-	-
UKUPNO PATOLOŠKIH STANJA	96	-	1	56	36	3	-
ŽENE PRVI PUT U SAVJETOVALIŠTU ZA PLANIRANJE OBITELJI	112	-	21	57	31	3	-
UKUPNO PREPISANA KONTRACEPCIJSKA SREDSTVA	467	-	55	127	165	98	22
- Oralna	272	-	51	101	96	24	-
- Intrauterina	93	-	-	14	37	40	2
- Dijafragma	9	-	-	-	5	4	-
- Druga lokalna	44	-	-	4	15	15	10
- Drugi oblici kontracepcije	49	-	4	8	12	15	10
UKUPNO PREVENTIVNI PREGLEDI	1 693	-	64	354	544	480	251
- Sistematski	1 028	-	38	232	315	289	154
- Kontrolni	465	-	23	74	156	149	63
- Ciljani	200	-	3	48	73	42	34
- Pregled dojki	812	-	31	163	274	183	161
- od toga pat. stanja	86	-	-	20	22	30	14
- PAPA test	1 749	-	61	382	479	358	469
- od toga pat.nalaza	400	-	17	114	108	115	46

Izvjешće tima za zdravstvenu zaštitu žena N-01-11



Slika 8.15. Rad privatnih neugovornih ginekoloških ordinacija u Istarskoj županiji od 2000. do 2009.g.

ZDRAVSTVENA ZAŠTITA USTA I ZUBI

8.34. Popunjenost mreže timova u djelatnosti stomatološke zdravstvene zaštite u Istarskoj županiji 2009.g. (31.12.2009.)

LOKALITET 1.	BROJ UGOVOR. TIMOVA 2.	POTREBAN BROJ TIMOVA 3.	RAZLIKA (2.-3.) 4.
Bale	-	-	-
Barban	1	1	-
Brtonigla	1	1	-
Buje	3	3	-
Buzet	3	3	-
Cerovlje	-	1	-1
Fažana	1	2	-1
Funtana	-	-	-
Gračišće	-	-	-
Grožnjan	-	-	-
Kanfanar	1	1	-
Karojba	-	1	-1
Kaštelir-Labinci	-	1	-1
Kršan	2	2	-
Labin	6	7	-1
Lanišće	-	-	-
Ližnjan	1	2	-1
Lupoglav	-	-	-
Marčana	1	2	-1
Medulin	2	2	-
Motovun	1	1	-
Novigrad	2	2	-
Oprtalj	-	-	-
Pazin	5	5	-
Pićan	-	1	-1
Poreč	9	9	-
Pula	30	32	-2
Raša	1	2	-1
Rovinj	5	7	-2
Sv.Nedelja	-	1	-1
Sv. Lovreč	-	-	-
Sv.Petar u š.	-	-	-
Svetvinčenat	-	1	-1
Tar-Vabriga	-	1	-1
Tinjan	1	1	-
Umag	5	6	-1
Višnjan	2	2	-
Vižinada	-	-	-
Vodnjan	1	2	-1
Vrsar	1	1	-
Žminj	1	2	-1
UKUPNO	86	105	-19

8.35. Osobe u skrbi, posjeti, sistematski pregledi i rad u liječenju usta i zubi u Istarskoj županiji u 2009. godini

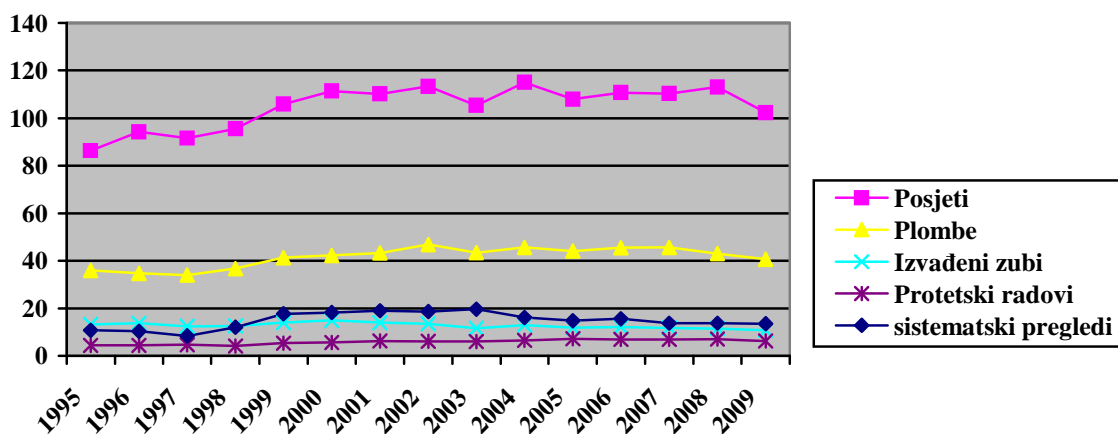
	OSOBE U SKRBI	POSJETI	SISTEMATSKI PREGLEDI	PLOMBIRANI ZUBI	IZVAĐENI ZUBI	PROTETSKI RADOVI	LIJEČENJE MEKIH TKIVA
UKUPNO	207 542	212 459	28 059	84 523	22 190	13 165	36 452
0-6 godina	4 363	6 270	1 293	1 820	396	18	232
7-19 godina	29 845	48 265	9 078	15 184	3 619	1 250	3 600
20-64 godina	130 583	123 807	13 958	58 792	12 045	5 749	27 568
65 + godina	42 751	34 117	3 730	8 727	6 130	6 148	5 052

Izvršiteljica tima za zaštitu i liječenje usta i zubi N-01-25 - ambulante s ugovorom HZZO

8.36. Pokazatelji korištenja zaštite usta i zubi u Istarskoj županiji u 2009. godini

	PLOMBE NA 100 IZVAĐENIH ZUBI	BROJ NA 100 OSOBA U SKRBI				
		Posjeti	Sistematski pregledi	Plombe	Izvađeni zubi	Protetski radovi
UKUPNO	380,90	102,36	13,51	40,72	10,69	6,34
0-6 godina	459,59	143,70	29,63	41,71	9,07	0,41
7-19 godina	419,56	161,71	30,41	50,87	12,12	4,18
20-64 godina	488,10	94,81	10,68	45,02	9,22	4,40
65 i više godina	142,36	79,80	8,72	20,41	14,33	14,38

Izvršiteljica tima za zaštitu i liječenje usta i zubi N-01-25 - ambulante s ugovorom HZZO



Slika 8.16. Pokazatelji korištenja zdravstvene zaštite usta i zubi na 100 osoba u skrbi u Istarskoj županiji od 1995. do 2009.g.

8.37. Posjeti, sistematski pregledi i rad u liječenju usta i zubi predškolske djece (dobi 0-6 godina) u Istarskoj županiji u 2009. godini

	BROJ OSOBA U SKRBI	POSJETI	SISTEM. PREGLEDI	PLOMBIR. ZUBI	IZVAĐENI ZUBI	PROTETSKI RADOVI	LJEČENJE MEKIH TKIVA
Istarska županija	4 363	6 270	1 293	1 820	396	18	232
Gradovi-ukupno	3 402	5 064	975	1 354	341	18	208
Buje	236	482	13	47	12	-	43
Buzet	75	139	17	49	2	-	2
Labin	251	397	112	153	28	-	14
Novigrad	177	177	43	62	4	8	1
Pazin	176	273	102	95	28	-	1
Poreč	532	934	61	334	116	-	76
Pula	1 364	1 750	364	441	130	10	23
Rovinj	334	562	230	34	4	-	35
Umag	257	350	33	139	17	-	13
Općine-ukupno	961	1 206	318	466	55	-	24

Izvjешće tima za zaštitu i liječenje usta i zubi N-01-25 - ambulante s ugovorom HZZO

8.38. Posjeti, sistematski pregledi i rad u liječenju usta i zubi školske djece i mladeži (dob 7-19 godina) u Istarskoj županiji u 2009. godini

	BROJ OSOBA U SKRBI	POSJETI	SISTEM. PREGLEDI	PLOMBIR. ZUBI	IZVAĐENI ZUBI	PROTETSKI RADOVI	LJEČENJE MEKIH TKIVA
Istarska županija	29 845	48 265	9 078	15 184	3 619	1 250	3 600
Gradovi-ukupno	24 373	39 693	7 326	11 415	2 920	1 242	3 020
Buje	1 153	1 547	290	630	87	1	599
Buzet	899	1 662	158	371	113	-	356
Labin	1 526	2 693	626	985	198	2	176
Novigrad	721	662	320	346	49	4	10
Pazin	729	1 381	499	945	135	-	30
Poreč	2 971	3 651	441	1 753	428	8	311
Pula	10 794	20 833	3 884	5 102	1 490	858	1 098
Rovinj	3 707	5 998	954	659	247	369	379
Umag	1 873	1 266	154	624	173	-	61
Općine-ukupno	5 472	8 572	1 752	3 769	699	8	580

Izvjешće tima za zaštitu i liječenje usta i zubi N-01-25 - ambulante s ugovorom HZZO

8.39. Posjeti, sistematski pregledi i rad u liječenju usta i zubi odraslih osoba (dob 20-64 godina) u Istarskoj županiji u 2009. godini

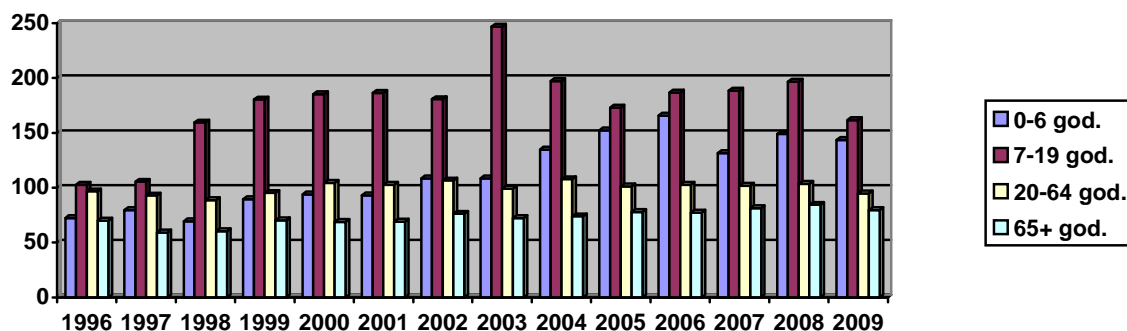
	BROJ OSOBA		SISTEM. PREGLEDI	PLOMBIR. ZUBI	IZVAĐENI ZUBI	PROTETSKI RADOVI	LIJEČENJE MEKIH TKIVA
	U SKRBI	POSJETI					
Istarska županija	130 583	123 807	13 958	58 792	12 045	5 749	27 568
<i>Gradovi-ukupno</i>	<i>105 525</i>	<i>97 574</i>	<i>12 017</i>	<i>45 607</i>	<i>9 528</i>	<i>4 636</i>	<i>21 669</i>
Buje	3 987	2 402	-	1 543	327	53	834
Buzet	4 835	5 352	-	1 962	304	146	2 884
Labin	9 816	11 337	1 150	5 145	1 039	329	3 518
Novigrad	3 012	2 380	944	1 412	195	197	605
Pazin	6 115	5 946	428	3 132	573	200	178
Poreč	13 073	12 134	1 070	5 867	1 207	340	1 405
Pula	45 430	44 761	7 265	20 598	4 287	2 488	8 186
Rovinj	11 103	7 144	10	2 751	744	696	2 918
Umag	8 154	6 118	1 150	3 197	852	187	1 141
<i>Općine-ukupno</i>	<i>25 058</i>	<i>26 233</i>	<i>1 941</i>	<i>13 185</i>	<i>2 517</i>	<i>1 113</i>	<i>5 899</i>

Izvršuje tima za zaštitu i liječenje usta i zubi N-01-25 - ambulante s ugovorom HZZO

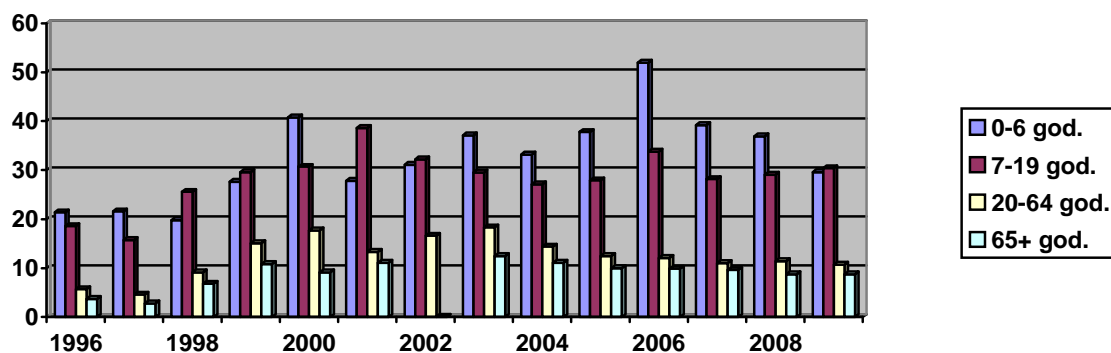
8.40. Posjeti, sistematski pregledi i rad u liječenju usta i zubi starih osoba (dob 65 i više godina) u Istarskoj županiji u 2009. godini

	BROJ OSOBA		SISTEM. PREGLEDI	PLOMBIR. ZUBI	IZVAĐENI ZUBI	PROTETSKI RADOVI	LIJEČENJE MEKIH TKIVA
	U SKRBI	POSJETI					
Istarska županija	42 751	34 117	3 730	8 727	6 130	6 148	5 052
<i>Gradovi-ukupno</i>	<i>34 307</i>	<i>28 332</i>	<i>3 248</i>	<i>7 219</i>	<i>4 927</i>	<i>5 115</i>	<i>4 262</i>
Buje	1 719	599	-	224	194	67	145
Buzet	1 447	1 071	-	295	135	152	274
Labin	3 449	4 309	371	799	474	358	644
Novigrad	882	487	190	200	68	103	77
Pazin	2 242	1 691	52	394	332	280	74
Poreč	3 434	2 487	328	729	639	329	305
Pula	15 223	13 558	1 976	3 599	2 375	3 030	2 058
Rovinj	3 343	2 723	7	632	416	615	520
Umag	2 568	1 407	324	347	294	181	165
<i>Općine-ukupno</i>	<i>8 444</i>	<i>5 785</i>	<i>482</i>	<i>1 508</i>	<i>1 203</i>	<i>1 033</i>	<i>790</i>

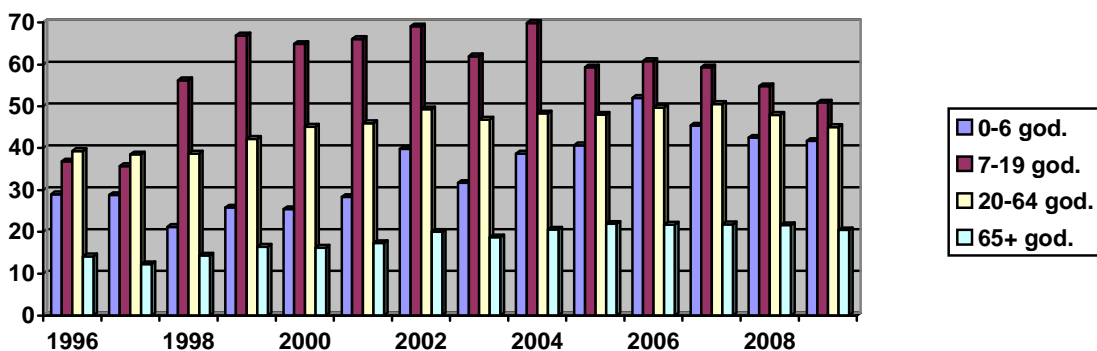
Izvršuje tima za zaštitu i liječenje usta i zubi N-01-25 - ambulante s ugovorom HZZO



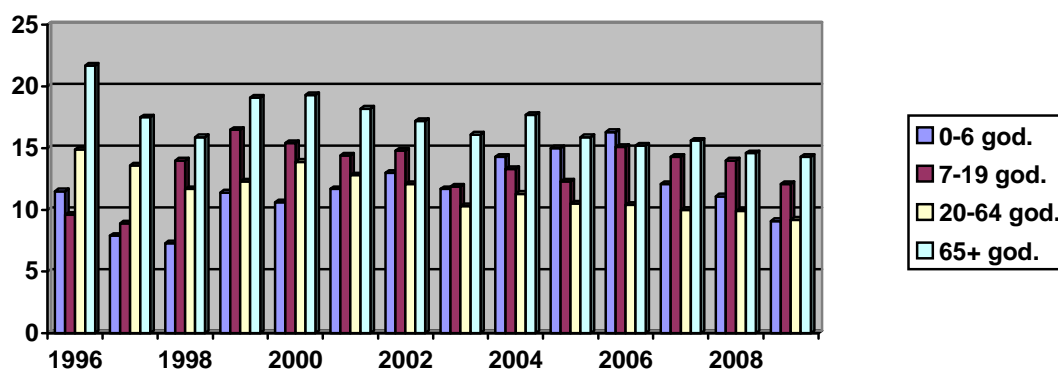
Slika 8.17. Posjeti u zdravstvenoj zaštite usta i zubi na 100 osoba u skrbi po dobnim skupinama u Istarskoj županiji od 1996. do 2009.g.



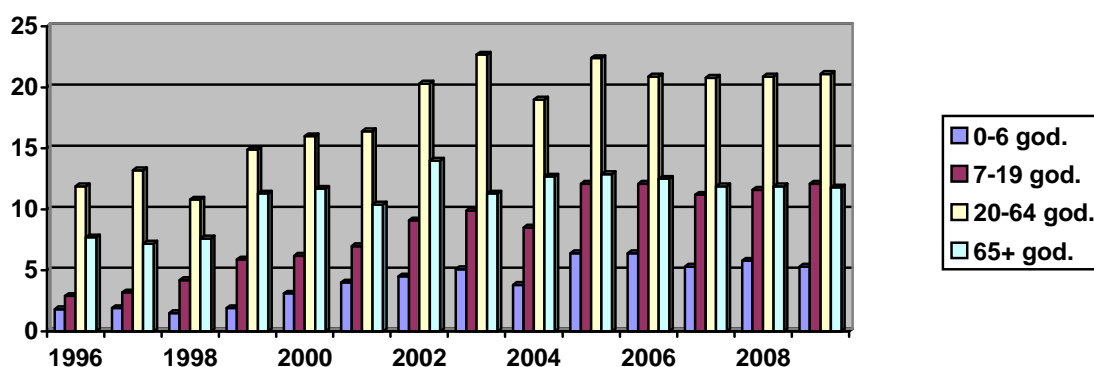
Slika 8.18. Sistematski pregledi u zdravstvenoj zaštite usta i zubi na 100 osoba u skrbi po dobnim skupinama u Istarskoj županiji od 1996. do 2009.g.



Slika 8.19. Plombirani zubi u zdravstvenoj zaštite usta i zubi na 100 osoba u skrbi po dobnim skupinama u Istarskoj županiji od 1996. do 2009.g.



Slika 8.20. Izvađeni zubi u zdravstvenoj zaštite usta i zubi na 100 osoba u skrbi po dobnim skupinama u Istarskoj županiji od 1996. do 2009.g.

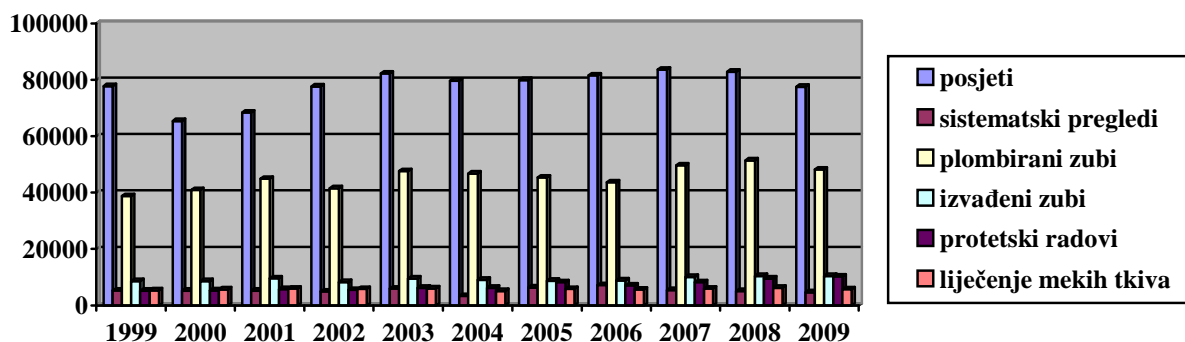


Slika 8.21. Liječenje mekih tkiva u zdravstvenoj zaštite usta i zubi na 100 osoba u skrbi po dobnim skupinama u Istarskoj županiji od 1996. do 2009.g.

8.41. Rad privatnih neugovornih stomatologa u Istarskoj županiji u 2009. godini

	UKUPNO	0-6 god.	7-19 god.	20-64 god.	65 i više god.
POSJETI	77 625	1 555	13 758	55 422	6 890
SISTEMATSKI PREGLEDI	4 749	295	870	3 263	321
PLOMBIRANI ZUBI	48 191	1 193	7 148	37 352	2 498
IZVAĐENI ZUBI	10 467	277	890	6992	2 308
PROTETSKI RADOVI	10 286	1	489	7 547	2 249
LJEČENJE MEKIH TKIVA	5 777	71	526	4 386	794

Izješće tima za zaštitu i liječenje usta i zubi N-01-25



Slika 8.22. Rad neugovornih stomatologa u Istarskoj županiji od 1999. do 2009. godine

PATRONAŽA I ZDRAVSTVENA NJEGA U KUĆI

8.42. Popunjenost mreže u djelatnosti patronažne zdravstvene zaštite u Istarskoj županiji 2009.g.

1.	BROJ UGOVOR. SESTARA UKUPNO	POTREBAN BROJ PATRONAŽNIH SESTARA	RAZLIKA (2.-3.)
1.	2.	3.	4.
UKUPNO	41	43	-2

8.43. Broj patronažnih posjeta i posjeta u zdravstvenoj njezi u kući u Istarskoj županiji u 2009.godini

	Broj sestara	Posjeti UKUPNO	Trudnice	Rodilje i babinjače	Ostale žene	Novorođ.	Dojenčad	Kronični bolesnici	Ostali
PATRONAŽA	41	62 618	1 224	5 746	1 602	8 859	2 942	37 644	4 601
Buzet	1	1 391	60	172	-	219	18	762	160
Labin	5	7 269	224	774	58	897	241	4 916	159
Pazin	4	6 730	61	380	92	698	135	4 910	454
Poreč	5	9 439	192	605	-	1 476	519	5 526	1 121
Pula	17	23 410	332	2 159	1 000	3 670	1 637	13 551	1 061
Rovinj	4	5 324	195	647	258	790	269	2 352	813
Umag	5	9 055	160	1 009	194	1 109	123	5 627	833
ZDR. NJEGA U KUĆI	58	102 169	3	-	210	1	2	97 761	4 192

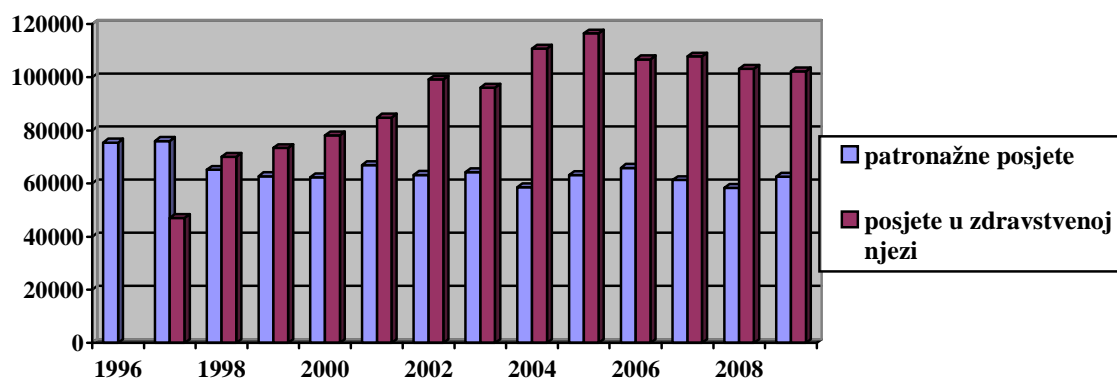
Izvešće patronažnog tima N-01-28

8.44. Popunjenost mreže u djelatnosti zdravstvene njege u Istarskoj županiji 2009.g.

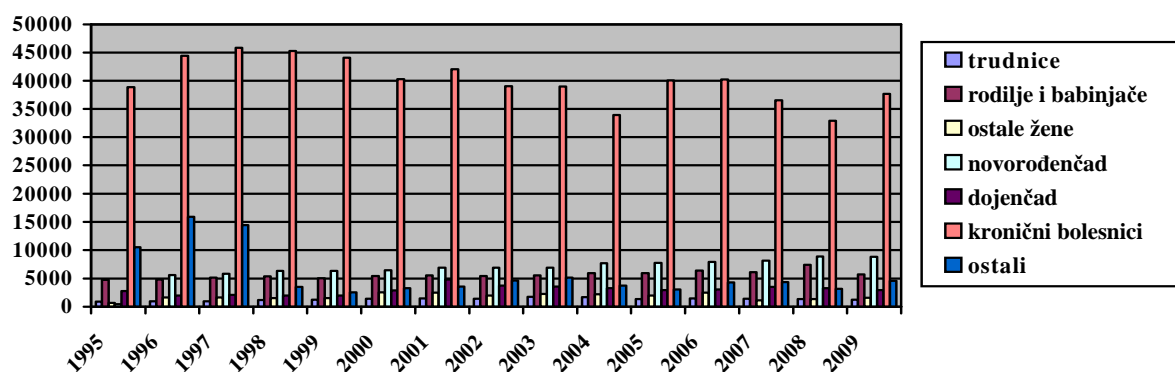
LOKALITET	BROJ UGOVORENIH SESTARA UKUPNO	POTREBAN BROJ MEDICINSKIH SESTARA	RAZLIKA (2.-3.)
1.	2.	3.	4.
Bale	-	-	-
Barban	1	1	-
Brtonigla	-	-	-
Buje	1	1	-
Buzet	2	2	-
Cerovlje	1	-	1
Fažana	1	1	-
Funtana	-	-	-
Gračišće	-	-	-
Grožnjan	-	-	-
Kanfanar	1	1	-
Karolja	-	-	-
Kaštelir-Labinci	-	-	-
Kršan	1	1	-
Labin	4	4	-
Lanišće	-	-	-
Ližnjan	1	1	-
Lupoglav	-	-	-
Marčana	1	1	-
Medulin	1	1	-
Motovun	-	-	-
Novigrad	1	1	-
Oprtalj	-	-	-
Pazin	3	3	-
Pižan	-	-	-
Poreč	5	5	-
Pula	18	18	-
Raša	1	1	-
Rovinj	4	4	-
Sv.Nedelja	1	1	-
Sv. Lovreč	-	-	-
Sv.Petar u š.	-	-	-
Svetvinčenat	-	-	-
Tar-Vabriga	-	-	-
Tinjan	1	1	-
Umag	4	4	-
Višnjan	1	1	-
Vižinada	-	-	-
Vodnjan	1	2	-1
Vrsar	1	1	-
Žminj	1	1	-
UKUPNO	57	57	-

8.45. Popunjenost mreže fizikalne terapije u kući bolesnika u Istarskoj županiji 2009.g.

1.	STANDARD	BROJ UGOVORENIH FIZIOTERAPEUTA UKUPNO	POTREBAN BROJ FIZIOTERAPEUTA	RAZLIKA (3.-4.)
2.	3.	4.	5.	
ISTARSKA	15.000	14	14	-



Slika 8.23. Ukupno patronažnih posjeta i posjeta u zdravstvenoj njezi u kući u Istarskoj županiji od 1996.-2009. godine.



Slika 8.24. Posjeti u patronaži u Istarskoj županiji od 1995.-2009. godine

HITNA MEDICINSKA POMOĆ

8.46. Kadrovi i opremljenost u hitnoj medicinskoj pomoći u Istarskoj županiji u 2009. godini

	ŽUPANIJA	BUZET	LABIN	PAZIN	POREČ	PULA	ROVINJ	UMAG
UKUPNO RADNIKA	186	14	22	17	25	54	23	31
broj liječnika *	38	4	4	4	6	10	5	5
broj radnika više stručne spreme	4	-	2	-	-	2	-	-
broj radnika srednje str. spreme	74	5	7	5	11	23	10	13
broj vozača	70	5	9	8	8	19	8	13
OPREMA								
broj UKV uređaja	1	-	-	-	-	-	1	-
broj sanitetskih vozila	46	4	6	4	4	15	7	6
broj ostalih vozila	7	2	-	1	1	-	1	2

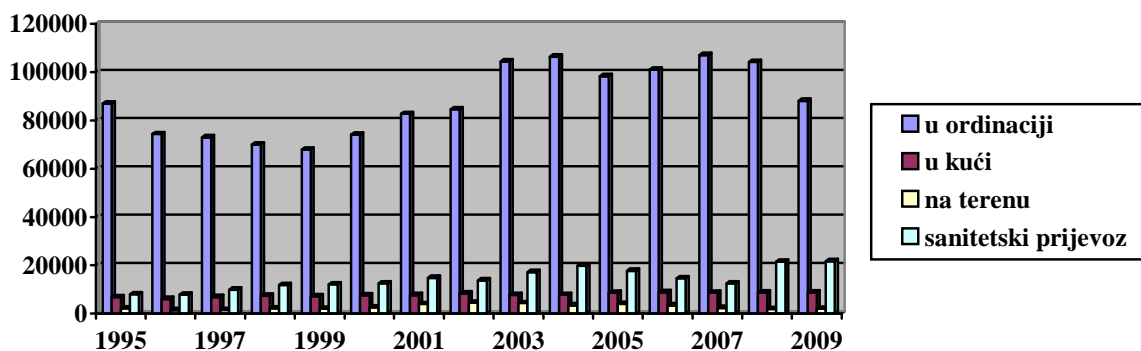
*prikazani svi liječnici (neodređeno i određeno)

Izvjешće tima hitne medicinske pomoći N-01-08 - ambulante s ugovorom HZZO

8.47. Intervencije u hitnoj medicinskoj pomoći u Istarskoj županiji u 2009. godini

	ŽUPANIJA	BUZET	LABIN	PAZIN	POREČ	PULA	ROVINJ	UMAG
U ORDINACIJI – UKUPNO	88 125	4 615	14 971	7 464	16 998	22 004	10 373	11 700
0 - 6 godina	11 941	406	2 361	1 046	2 039	3 458	1 339	1 292
7 – 19 godina	14 193	577	2 428	1 549	2 742	3 303	1 998	1 596
20 – 64 godina	49 092	2 837	7 930	3 857	9 833	12 715	5 410	6 510
65 i više godina	12 899	795	2 252	1 012	2 384	2 528	1 626	2 302
U KUĆI PACIJENTA – UKUPNO	8 816	628	1 632	819	874	3 742	586	535
0 - 6 godina	137	5	10	11	19	68	12	12
7 – 19 godina	237	10	20	26	38	102	19	22
20 – 64 godina	3 138	179	500	320	420	1 268	230	221
65 i više godina	5 304	434	1 102	462	397	2 304	325	280
NA TERENU – UKUPNO	2 024	22	426	179	16	991	337	53
0 - 6 godina	64	-	7	4	-	47	4	2
7 – 19 godina	243	3	43	16	1	133	45	2
20 – 64 godina	1 243	13	251	102	8	625	209	35
65 i više godina	474	6	125	57	7	186	79	14
SANITETSKI PRIJEVOZ – UK.	21 731	1 111	1 888	2 588	1 057	8 491	3 236	3 360
0 - 6 godina	81	-	2	12	1	43	16	7
7 – 19 godina	157	2	4	44	15	24	65	3
20 – 64 godina	7 634	283	362	840	653	2 863	1 618	1 015
65 i više godina	13 859	826	1 520	1 692	388	5 561	1 537	2 335

Izvjешće tima hitne medicinske pomoći N-01-08 - ambulante s ugovorom HZZO



Slika 8.25. Broj intervencija u hitnoj medicinskoj pomoći u Istarskoj županiji od 1995. do 2009. godine

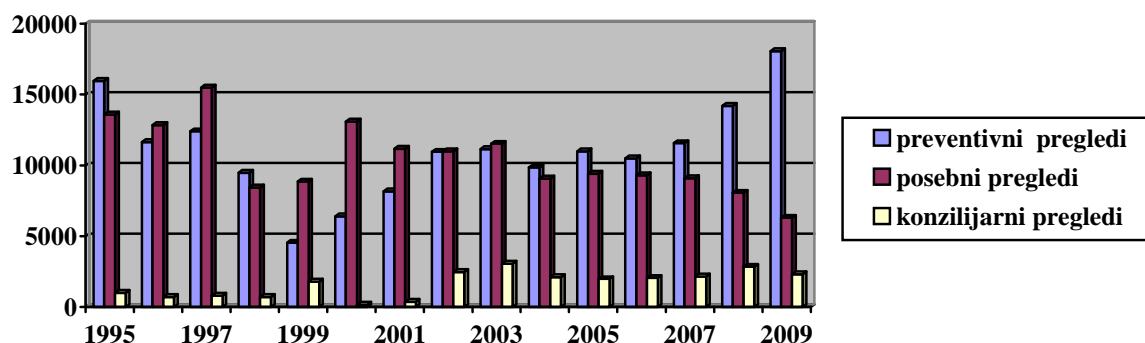
MEDICINA RADA

8.48. Popunjenost mreže timova medicine rada u Istarskoj županiji 2009.g. (31.12.2009.)

LOKALITET	BROJ UGOVOR. TIMOVA UKUPNO	POTREBAN BROJ TIMOVA	NAJVEĆI MOGUĆI BROJ TIMOVA	RAZLIKA (3.-2.)
1.	2.	3.	4.	5.
Labin	1	1		-
Pazin	1	1		-
Poreč	1	1		-
Pula	3	6		-3
Rovinj	1	1		-
Umag	2	1		+1
UKUPNO	9	11	12	-2

8.49. Rad u djelatnosti medicine rada u Istarskoj županiji u 2009. godini

	PREVENTIVNI PREGLEDI					Utvrđeno patološko stanje	Predloženo za promjenu rad. mjesta	POSEBNI PREGLEDI	KONZILIJARNI PREGLEDI
	Ukupno	Sposobni		Nesposobni					
		broj	uz ograničenje	broj	trajno				
UKUPNO	18 076	17 832	1 100	244	45	1 392	56	6 311	2 330
Buzet	-	-	-	-	-	-	-	-	-
Labin	1 370	1 355	159	15	3	-	3	531	4
Pazin	1 514	1 506	81	8	5	119	5	728	31
Poreč	2 436	2 364	151	72	28	685	42	1 570	511
Pula	8 046	7 993	95	53	-	-	-	1 190	19
Rovinj	1 474	1 461	79	13	1	13	6	1 163	1 739
Umag	3 236	3 153	535	83	8	575	-	1 129	26



Slika 8.26. Rad u djelatnosti medicine rada u Istarskoj županiji od 1995.-2009. godine

8.50. Popunjenost mreže medicinsko-biokemijskih laboratorija u djelatnosti laboratorijske dijagnostike na razini primarne zdravstvene zaštite u Istarskoj županiji 2009.g.

LOKALITET	UGOVORENI BROJ TIMOVA	POTREBAN MOGUĆI BROJ TIMOVA	RAZLIKA (2.-3.)
1.	2.	3.	4.
Buzet	1	1	-
Labin	1	1	-
Pazin	1	1	-
Poreč	1	1	-
Pula	2	2	-
Rovinj	1	1	-
Umag	1	1	-
UKUPNO	8	8	-

8.51. Popunjenost mreže timova u djelatnosti higijensko-epidemiološke zdravstvene zaštite, javnog zdravstva te mentalnog zdravlja, prevencije i izvanbolničkog liječenja ovisnosti u Istarskoj županiji 2009.g.

	BROJ UGOVORENIH TIMOVA UKUPNO	POTREBAN BROJ TIMOVA	RAZLIKA (2.-3.)
1.	2.	3.	5.
Higijensko-epidemiološka z.z.	5	5	-
Javno zdravstvo	1	1	-
Mentalno zdravlje, prevencija i izvanbolničko liječenje ovisnosti	3	3	-