

**DRUGI  
JAVNOZDRAVSTVENI  
PROBLEMI**



## KARDIOVASKULARNE BOLESTI

### 5.1. Kardiovaskularne bolesti registrirane u primarnoj zdravstvenoj zaštiti u Istarskoj županiji 2011. godine

	UKUPNO		0-6 g.		7-19 g.		20-64 g.		65 i više g.	
	Broj	%	Broj	%	Broj	%	Broj	%	Broj	%
<b>UKUPNO</b>	65 766	100,0	33	100,0	285	100,0	28 187	100,0	37 261	100,0
Akutna reumatska groznica I00-I02	17	0,0	-	-	-	-	10	0,0	7	0,0
Kronične reumatske srčane bolesti I05-I09	100	0,2	-	-	1	0,4	50	0,2	49	0,1
Hipertenzivne bolesti I10-I15	35 098	53,4	-	-	48	16,8	17 042	60,5	18 008	48,4
Akutni infarkt miokarda I21-I23	1 000	1,5	-	-	-	-	414	1,5	586	1,6
Druge ishemične bolesti srca I20, I24-I25	5 592	8,5	-	-	3	1,1	1 806	6,4	3 783	10,2
Druge srčane bolesti I26-I52	11 707	17,8	10	30,3	106	37,2	3 124	11,1	8 467	22,7
Cerebrovaskularni inzult I60-I64	922	1,4	-	-	-	-	282	1,0	640	1,7
Druge cerebrovaskularne bolesti I65-I68	938	1,4	-	-	-	-	296	1,0	642	1,7
Posljedice cerebrovaskularne bolesti I69	602	0,9	-	-	3	1,1	154	0,5	445	1,2
Ateroskleroza I70	682	1,0	-	-	-	-	190	0,7	492	1,3
Bolesti vena (embolija, tromboza, varices) I80-I87	5 433	8,3	3	9,1	46	16,1	3 210	11,4	2 174	5,8
Ostale bolesti cirkulacijskog sustava	3 675	5,6	20	60,6	78	27,3	1 609	5,7	1 968	5,3

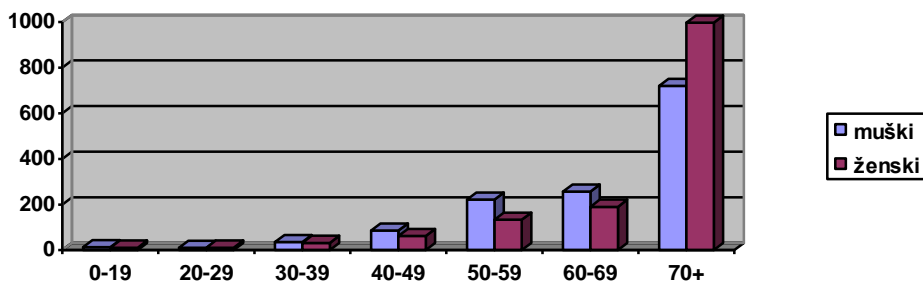
### 5.2. Kardiovaskularne bolesti registrirane u specijalističko-konzilijarnoj djelatnosti u Istarskoj županiji 2011. godine

	UKUPNO		0-6 g.		7-19 g.		20-64 g.		65 i više g.	
	Broj	%	Broj	%	Broj	%	Broj	%	Broj	%
<b>UKUPNO</b>	15.821	100,0	106	100,0	71	100,0	7.571	100,0	8.073	100,0
Akutna reumatska groznica I00-I02	-	-	-	-	-	-	-	-	-	-
Kronične reumatske srčane bolesti I05-I09	24	0,2	-	-	-	-	11	0,1	13	0,2
Hipertenzivne bolesti I10-I15	6.636	41,9	-	-	15	21,1	3.221	42,5	3.400	42,1
Akutni infarkt miokarda I21-I23	340	2,1	-	-	-	-	113	1,5	227	2,8
Druge ishemične bolesti srca I20, I24-I25	2.191	13,8	-	-	6	8,5	852	11,3	1.333	16,5
Druge srčane bolesti I26-I52	524	3,3	-	-	5	7,1	206	2,7	313	3,9
Cerebrovaskularni inzult I60-I64	524	3,3	1	0,9	-	-	187	2,5	336	4,2
Druge cerebrovaskularne bolesti I65-I68	363	2,3	-	-	-	-	122	1,6	241	3,0
Posljedice cerebrovaskularne bolesti I69	311	2,0	-	-	2	2,8	77	1,0	232	2,9
Ateroskleroza I70	349	2,2	1	0,9	1	1,4	101	1,3	246	3,0
Bolesti vena (embolija, tromboza, varices) I80-I87	3.235	20,5	79	74,6	14	19,7	2.048	27,1	1.094	13,5
Ostale bolesti cirkulacijskog sustava	1.324	8,4	25	23,6	28	39,4	633	8,4	638	7,9

### 5.3. Broj hospitalizacija zbog bolesti cirkulacijskog sustava (I00-I99) po spolu i dobi u Istarskoj županiji\* u 2011. godini

NAZIV DIJAGNOZE	SPOL	UKUPNO	0-19	20-29	30-39	40-49	50-59	60-69	70+
<b>SVEUKUPNO</b>	M	1.343	13	10	35	86	222	257	720
	Ž	1.437	11	11	32	62	134	190	997
<b>Hipertenzivne bolesti I10-I15</b>	M	32	2	1	1	3	10	8	7
	Ž	54	3	1	1	2	6	11	30
<b>Ishemične bolesti srca (I20-I25)</b>	M	303	-	-	4	15	42	58	184
	Ž	283	-	-	1	5	18	27	232
- Akutni infarkt miokarda I21	M	127	-	-	2	12	17	22	74
	Ž	87	-	-	-	1	5	6	75
- Kron. ishemična bolest srca I25	M	85	-	-	-	1	4	9	71
	Ž	130	-	-	-	1	2	5	122
<b>Plućna bolest srca i bolesti plućne cirkulacije (I26-I28)</b>	M	19	-	-	2	-	2	4	11
	Ž	26	-	-	-	-	3	4	19
<b>Ostali oblici srčane bolesti (I30-I52)</b>	M	334	9	3	8	18	44	57	195
	Ž	355	7	-	2	4	21	35	286
Kardiomiopatija I42	M	89	-	-	2	6	13	15	53
	Ž	116	-	-	-	2	5	3	106
Insuficijencija srca I50	M	118	-	-	1	2	5	15	95
	Ž	128	-	-	-	-	5	10	113
<b>Cerebrovaskularne bolesti (I60-I69)</b>	M	390	-	1	7	18	58	80	226
	Ž	445	-	1	3	12	28	61	340
Cerebralni infarkt I63	M	220	-	1	3	6	33	33	144
	Ž	226	-	-	3	3	9	25	186
<b>Bolesti arterija, arteriola i kapilara (I70 - I79)</b>	M	149	1	1	1	4	29	33	80
	Ž	89	1	1	3	5	15	15	49
Ateroskleroza I70	M	118	-	-	-	-	25	29	64
	Ž	57	-	-	-	-	5	12	40
<b>Bolesti vena, limfnih žila i limfnih čvorova (I80 – I89)</b>	M	114	-	4	12	28	37	17	16
	Ž	183	-	8	22	34	43	37	39
Varikozne vene nogu I83	M	47	-	-	5	16	16	8	2
	Ž	121	-	6	14	31	32	22	16
<b>Ostale i nespecificirane b. cirkulac. sustava (I95-I99)</b>	M	2	1	-	-	-	-	-	1
	Ž	2	-	-	-	-	-	-	2

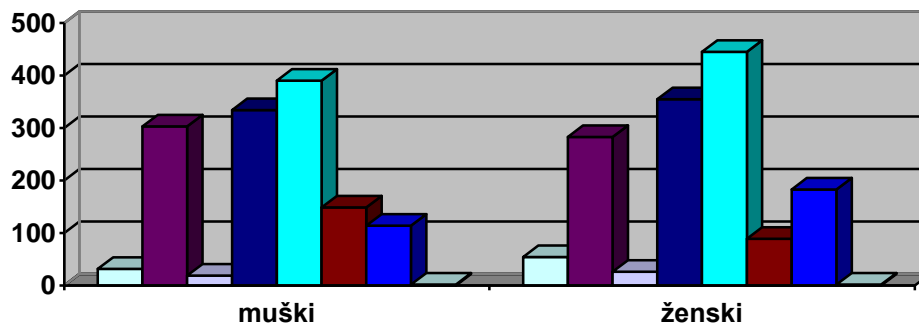
\* Opća bolnica Pula i stacionari



Slika 5.1. Hospitalizacije zbog kardiovaskularnih bolesti u Istarskoj županiji u 2011. godini po dobi i spolu

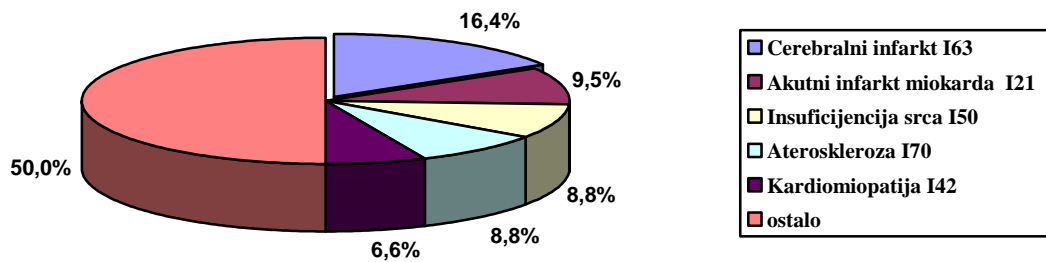
#### 5.4. Hospitalizacije zbog kardiovaskularnih bolesti u Istarskoj županiji u 2011. godini po pojedinim dijagnostičkim skupinama i spolu

Dijagnoza	UKUPNO		MUŠKI		ŽENSKI	
	Broj	%	Broj	%	Broj	%
<b>Kardiovaskularne bolesti ukupno (I00-I99)</b>	<b>2.780</b>	<b>100,0</b>	<b>1.343</b>	<b>100,0</b>	<b>1.437</b>	<b>100,0</b>
<b>Hipertenzivne bolesti I10-I15</b>	<b>86</b>	<b>3,1</b>	<b>32</b>	<b>2,4</b>	<b>54</b>	<b>3,8</b>
<b>Ishemične bolesti srca (I20-I25)</b>	<b>586</b>	<b>21,1</b>	<b>303</b>	<b>22,6</b>	<b>283</b>	<b>19,7</b>
- Ak.infarkt miokarda (I21)	214	7,7	127	9,5	87	6,1
- Kr.ishemična bolest srca (I25)	215	7,7	85	6,3	130	9,0
<b>Plućna bolest srca i bolesti plućne cirkulacije (I26-I28)</b>	<b>45</b>	<b>1,6</b>	<b>19</b>	<b>1,4</b>	<b>26</b>	<b>1,8</b>
<b>Ostali oblici srčane bolesti (I30-I52)</b>	<b>689</b>	<b>24,8</b>	<b>334</b>	<b>24,9</b>	<b>355</b>	<b>24,7</b>
- Kardiomopatija (I42)	205	7,4	89	6,6	116	8,1
- Insuficijencija srca (I50)	246	8,8	118	8,8	128	8,9
<b>Cerebrovaskularne bolesti (I60-I69)</b>	<b>835</b>	<b>30,0</b>	<b>390</b>	<b>29,0</b>	<b>445</b>	<b>31,0</b>
- Cerebralni infarkt (I63)	446	16,0	220	16,4	226	15,7
<b>Bolesti arterija, arteriola i kapilara (I70 - I79)</b>	<b>238</b>	<b>8,6</b>	<b>149</b>	<b>11,1</b>	<b>89</b>	<b>6,2</b>
- Ateroskleroza (I70)	175	6,3	118	8,8	57	4,0
<b>Bolesti vena, limfnih žila i limfnih čvorova (I80 – I89)</b>	<b>297</b>	<b>10,7</b>	<b>114</b>	<b>8,5</b>	<b>183</b>	<b>12,7</b>
- Varikozne vene nogu (I83)	168	6,0	47	3,5	121	8,4
<b>Ostale i nespecificirane b. cirkulac. sustava (I95-I99)</b>	<b>4</b>	<b>0,1</b>	<b>2</b>	<b>0,1</b>	<b>2</b>	<b>0,1</b>

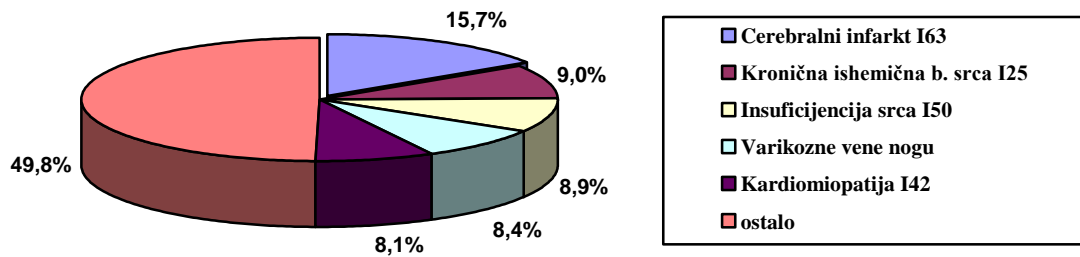


<span style="color: lightblue;">■</span> Hipertenzivne bolesti I10-I15
<span style="color: purple;">■</span> Ishemične bolesti srca (I20-I25)
<span style="color: lightblue;">■</span> Plućna bolest srca i bolesti plućne cirkulacije (I26-I28)
<span style="color: darkblue;">■</span> Ostali oblici srčane bolesti (I30-I52)
<span style="color: cyan;">■</span> Cerebrovaskularne bolesti (I60-I69)
<span style="color: red;">■</span> Bolesti arterija, arteriola i kapilara (I70 - I79)
<span style="color: blue;">■</span> Bolesti vena, limfnih žila i limfnih čvorova (I80 – I89)
<span style="color: lightblue;">■</span> Ostale i nespecificirane b. cirkulac. sustava (I95-I99)

Slika 5.2. Hospitalizacije zbog kardiovaskularnih bolesti prema spolu i dijagnostičkim podskupinama



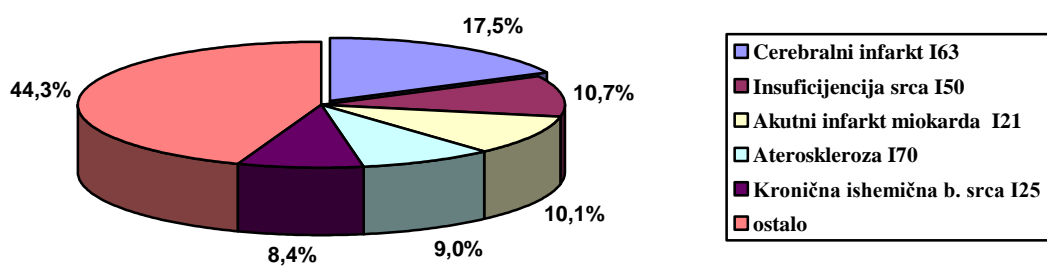
Slika 5.3. Vodeće dijagnoze kod hospitaliziranih osoba muškog spola zbog bolesti cirkulacijskog sustava u Istarskoj županiji u 2011.g.



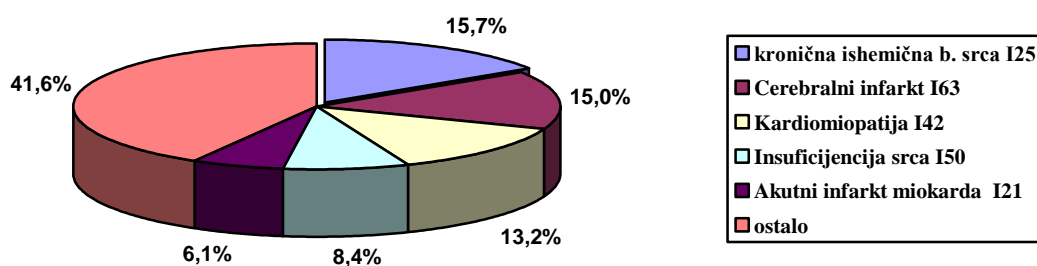
Slika 5.4. Vodeće dijagnoze kod hospitaliziranih osoba ženskog spola zbog bolesti cirkulacijskog sustava u Istarskoj županiji u 2011.g.

### 5.5. Bolno-opskrbeni dani za pojedine dijagnoze iz skupine kardiovaskularnih bolesti u Istarskoj županiji 2011. godine

Dijagnoza	UKUPNO		MUŠKI		ŽENSKI	
	Broj	%	Broj	%	Broj	%
<b>Kardiovaskularne bolesti ukupno (I00-I99)</b>	<b>39.563</b>	<b>100,0</b>	<b>17.185</b>	<b>100,0</b>	<b>22.378</b>	<b>100,0</b>
Hipertenzivne bolesti I10-I15	959	2,4	291	1,7	668	3,0
Ishemične bolesti srca (I20-I25)	9.998	25,3	4.296	25,0	5.702	25,5
- Ak.infarkt miokarda (I21)	3.086	7,8	1.730	10,1	1 356	6,1
- Kr.ishemična bolest srca (I25)	4.965	12,5	1.450	8,4	3.515	15,7
Plućna bolest srca i bolesti plućne cirkulacije (I26-I28)	948	2,4	341	2,0	607	2,7
Ostali oblici srčane bolesti (I30-I52)	10.713	27,1	4.529	26,4	6.184	27,6
- Kardomiopatija (I42)	4.235	10,7	1.285	7,5	2.950	13,2
- Insuficijencija srca (I50)	3.712	9,4	1.832	10,7	1.880	8,4
Cerebrovaskularne bolesti (I60-I69)	11.790	29,8	5.091	29,6	6.699	29,9
- Cerebralni infarkt (I63)	6.372	16,1	3.012	17,5	3.360	15,0
Bolesti arterija, arteriola i kapilara (I70 - I79)	3.062	7,7	1.880	10,9	1.182	5,3
- Ateroskleroza (I70)	2.452	6,2	1.546	9,0	906	4,0
Bolesti vena, limfnih žila i limfnih čvorova (I80 – I89)	2.074	5,2	749	4,4	1.325	5,9
- Varikozne vene nogu (I83)	1.052	2,7	216	1,3	836	3,7
Ostale i nespecificirane b. cirkulac. sustava (I95-I99)	19	0,1	8	0,0	11	0,1



Slika 5.5. Vodeće dijagnoze po bolno-opkrbnim danima kod hospitaliziranih osoba muškog spola zbog bolesti cirkulacijskog sustava u Istarskoj županiji 2011.g.

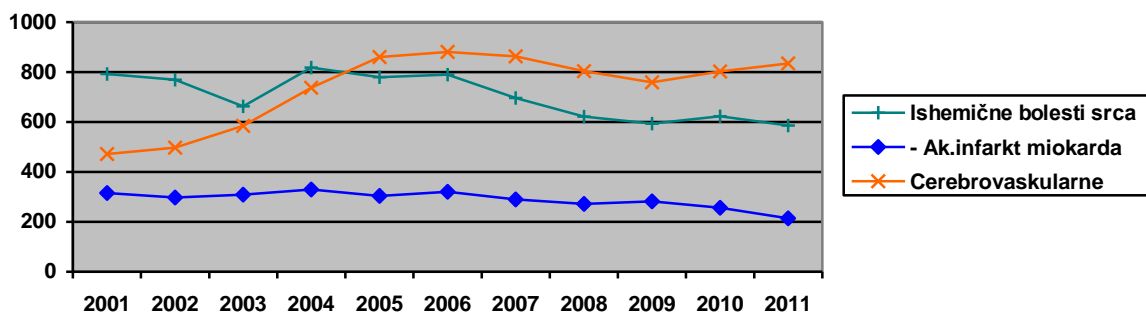


Slika 5.6. Vodeće dijagnoze po bolno-opkrbnim danima kod hospitaliziranih osoba ženskog spola zbog bolesti cirkulacijskog sustava u Istarskoj županiji 2011.g.

**5.6. Broj hospitalizacija zbog odabranih bolesti cirkulacijskog sustava po spolu u Istarskoj županiji u razdoblju 2002.-2011. godine**

	SPOL	2002.	2003.	2004.	2005.	2006.	2007.	2008.	2009.	2010.	2011.
<b>I00-I99 Bolesti cirkulacijskog sustava</b>	<b>UK</b>	<b>2.399</b>	<b>2.337</b>	<b>2.808</b>	<b>3.119</b>	<b>3.140</b>	<b>2.843</b>	<b>2.699</b>	<b>2.635</b>	<b>2.772</b>	<b>2.780</b>
	<b>M</b>	<b>1.349</b>	<b>1.304</b>	<b>1.478</b>	<b>1.660</b>	<b>1.655</b>	<b>1.459</b>	<b>1.334</b>	<b>1.315</b>	<b>1.347</b>	<b>1.343</b>
	<b>Ž</b>	<b>1.050</b>	<b>1.033</b>	<b>1.330</b>	<b>1.459</b>	<b>1.485</b>	<b>1.384</b>	<b>1.365</b>	<b>1.320</b>	<b>1.425</b>	<b>1.437</b>
<b>Hipertenzivne bolesti (I10-I15)</b>	<b>UK</b>	98	97	122	143	162	117	90	95	100	86
	<b>M</b>	41	50	56	50	40	42	36	52	38	32
	<b>Ž</b>	57	47	66	93	122	75	54	43	62	54
<b>Ishemične bolesti srca (I20-I25)</b>	<b>UK</b>	769	663	818	780	790	696	622	594	623	586
	<b>M</b>	426	402	445	458	470	392	325	274	290	303
	<b>Ž</b>	343	261	373	322	520	304	297	320	333	283
- Ak.infarkt miokarda (I21)	<b>UK</b>	298	309	330	304	320	290	272	282	256	149
	<b>M</b>	186	191	201	201	217	185	162	162	146	74
	<b>Ž</b>	112	118	129	103	103	105	110	120	110	75
- Kron.ishemična bolest srca (I25)	<b>UK</b>	90	85	185	181	198	182	164	182	204	215
	<b>M</b>	44	45	88	90	85	76	67	52	52	85
	<b>Ž</b>	46	40	97	91	113	106	97	130	152	130
Kardomiopatija (I42)	<b>UK</b>	223	232	345	484	391	274	302	264	239	159
	<b>M</b>	126	114	168	239	202	136	163	136	108	53
	<b>Ž</b>	97	118	177	245	189	138	139	128	131	106
Insuficijencija srca (I50)	<b>UK</b>	64	101	49	63	75	97	111	131	269	208
	<b>M</b>	39	53	32	29	41	45	44	64	122	95
	<b>Ž</b>	25	48	17	34	34	52	67	67	147	113
<b>Cerebrovaskularne bolesti (I60-I69)</b>	<b>UK</b>	497	585	737	860	881	863	804	759	803	566
	<b>M</b>	282	308	362	439	428	445	378	372	396	226
	<b>Ž</b>	215	277	375	421	453	418	426	387	407	340
- Cerebralni infarkt (I63)	<b>UK</b>	84	111	205	349	340	444	453	425	458	330
	<b>M</b>	50	54	102	191	175	228	208	214	229	144
	<b>Ž</b>	34	57	103	158	165	216	245	211	229	186
- Inzult, nespecif. kao krvarenje ili infarkt (I64)	<b>UK</b>	288	264	191	128	111	38	25	26	36	28
	<b>M</b>	170	138	91	64	64	14	13	17	15	17
	<b>Ž</b>	118	126	100	64	47	24	12	9	21	11
<b>Bolesti arterija, arteriola i kapilara (I70 - I79)</b>	<b>UK</b>	229	220	251	256	254	223	233	266	216	113
	<b>M</b>	166	146	179	175	180	148	154	176	150	49
	<b>Ž</b>	63	74	72	81	74	75	79	90	66	64
- Ateroskleroza (I70)	<b>UK</b>	166	156	186	183	189	172	190	208	156	104
	<b>M</b>	120	107	133	133	142	116	129	138	114	64
	<b>Ž</b>	46	49	53	50	47	56	61	70	42	40
<b>Bolesti vena, limfnih žila i limf. čvorova (I80 - I89)</b>	<b>UK</b>	266	211	253	279	304	306	317	279	267	297
	<b>M</b>	128	100	107	112	143	126	127	101	107	114
	<b>Ž</b>	138	111	146	167	161	180	90	178	160	183
- Varikozne vene nogu (I83)	<b>UK</b>	141	112	143	157	156	173	168	168	157	18
	<b>M</b>	51	33	47	47	54	50	51	43	47	2
	<b>Ž</b>	90	79	96	110	102	123	117	125	110	16





Slika 5.7. Broj hospitalizacija zbog odabranih bolesti cirkulacijskog sustava u Istarskoj županiji u razdoblju 2001.-2011. godine

### 5.7. Umrli zbog kardiovaskularnih bolesti prema dijagnostičkim skupinama u Istarskoj županiji 2011. godine

Dijagnostičke skupine	UKUPNO		MUŠKI		ŽENSKI	
	Broj	%	Broj	%	Broj	%
Ishemične bolesti srca (I20 - I25)	674	55,4	329	59,8	345	51,7
- Ak.infarkt miokarda (I21)	188	15,4	120	21,8	68	10,2
- Kronična ishemična bolest srca (I25)	450	37,0	185	33,6	265	39,7
Cerebrovaskularne bolesti (I60 - I69)	292	24,0	123	22,4	169	25,3
- Inzult, nespecific.kao krvarenje ili infarkt (I64)	216	17,7	83	15,1	133	19,9
Ostali oblici srčane bolesti (I30 - I52)	137	11,2	52	9,5	85	12,8
- Insuficijencija srca (I50)	35	2,9	14	2,2	21	2,5
- Komplikacije i nedovoljno definirani opisi srčanih bolesti (I51)	85	7,0	29	5,3	56	8,4
Bolesti arterija, arteriola i kapilara (I70 - I79)	45	3,7	20	3,6	25	3,8
Hipertenzivne bolesti (I10 - I15)	53	4,4	17	3,1	36	5,4
Plućna bolest srca i bolesti plućne cirkulacije (I26 - I28)	6	0,5	2	0,4	4	0,6
Kronične reumatske srčane bolesti (I05 - I09)	6	0,5	4	0,7	2	0,3
Bolesti vena, limfnih žila i limfnih čvorova (I80 - I89)	4	0,3	3	0,5	1	0,1
Kardiovaskularne bolesti ukupno (I00 - I99)	1.217	100,0	550	100,0	667	100,0

Izvor: Državni zavod za statistiku Republike Hrvatske

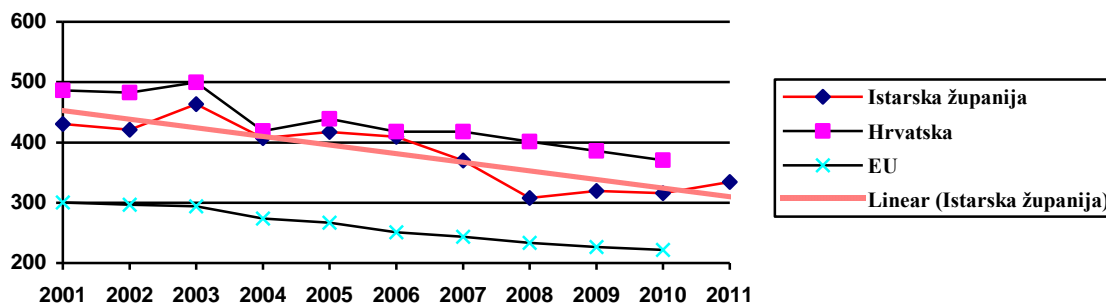
### 5.8. Umrli zbog kardiovaskularnih bolesti prema dijagnostičkim skupinama, dobi i spolu 2011. godine u Istarskoj županiji

Šifra MKB	Spol	Ukupno	0-19	20-39	40-64	65 i više
<b>Ishemične bolesti srca (I20 - I25)</b>	<b>M</b>	329	-	1	56	272
	<b>Ž</b>	345	-	-	17	328
- Ak.infarkt miokarda (I21)	<b>M</b>	120	-	-	41	79
	<b>Ž</b>	68	-	-	13	55
- Kronična ishemična bolest srca (I25)	<b>M</b>	185	-	-	13	172
	<b>Ž</b>	265	-	-	4	261
<b>Cerebrovaskularne bolesti (I60 - I69)</b>	<b>M</b>	123	-	-	15	108
	<b>Ž</b>	169	-	-	13	156
- Inzult, nespecific.kao krvarenje ili infarkt (I64)	<b>M</b>	83	-	-	9	74
	<b>Ž</b>	133	-	-	6	127
<b>Ostali oblici srčane bolesti (I30 - I52)</b>	<b>M</b>	52	-	1	2	49
	<b>Ž</b>	85	-	-	5	80
- Insuficijencija srca (I50)	<b>M</b>	14	-	-	1	13
	<b>Ž</b>	21	-	-	3	18
- Komplikacije i nedovoljno definirani opisi srčanih bolesti (I51)	<b>M</b>	29	-	-	-	29
	<b>Ž</b>	56	-	-	1	55
<b>Bolesti arterija, arteriola i kapilara (I70 - I79)</b>	<b>M</b>	20	-	-	3	17
	<b>Ž</b>	25	-	-	1	24
<b>Hipertenzivne bolesti (I10 - I15)</b>	<b>M</b>	17	-	-	1	16
	<b>Ž</b>	36	-	-	-	36
<b>Plućna bolest srca i bolesti plućne cirkulacije (I26 - I28)</b>	<b>M</b>	2	-	-	-	2
	<b>Ž</b>	4	-	-	-	4
<b>Kronične reumatske srčane bolesti (I05 - I09)</b>	<b>M</b>	4	-	-	1	3
	<b>Ž</b>	2	-	-	-	2
<b>Bolesti vena, limfnih žila i limfnih čvorova (I80 - I89)</b>	<b>M</b>	3	-	-	1	2
	<b>Ž</b>	1	-	-	-	1
<b>Kardiovaskularne bolesti ukupno (I00 - I99)</b>	<b>M</b>	550	-	2	79	469
	<b>Ž</b>	667	-	-	36	631

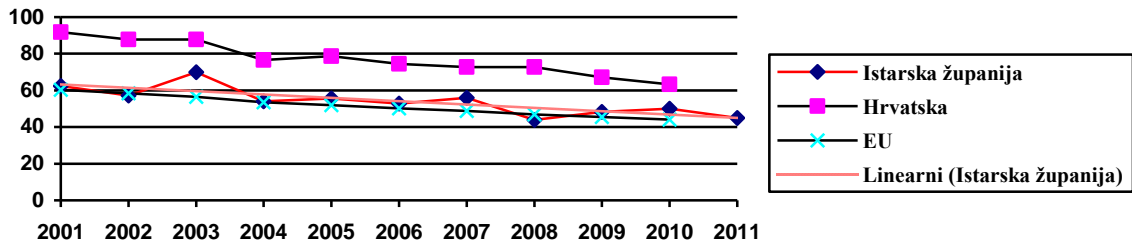
Izvor: Državni zavod za statistiku Republike Hrvatske

#### Dobno-standardizirane stope smrtnosti

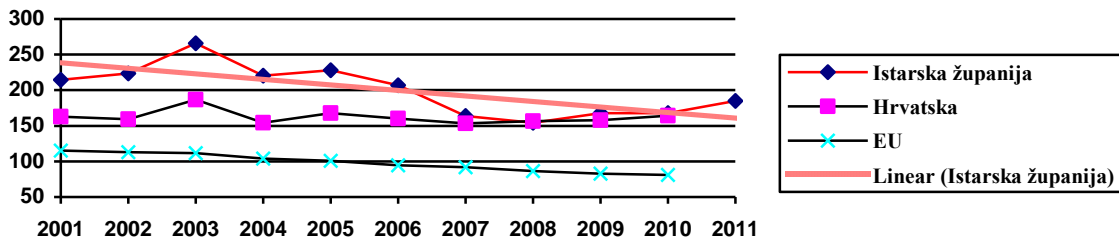
Izvor: podaci za Istarsku županiju – ZJZ (od 1998.-2006.g. računato prema popisu 2001.; od 2007.-2010. g. prema godišnjim procjenama stanovništva DZS; popis 2011.), ostali podaci European health for all database (HFA-DB), WHO Regional Office for Europe



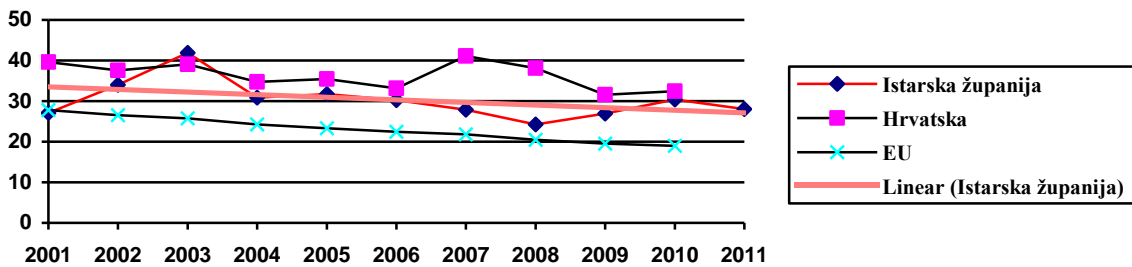
Slika 5.8. Dobno-standardizirane stope smrtnosti od bolesti cirkulacijskog sustava, na 100.000 stanovnika (ukupna dob)



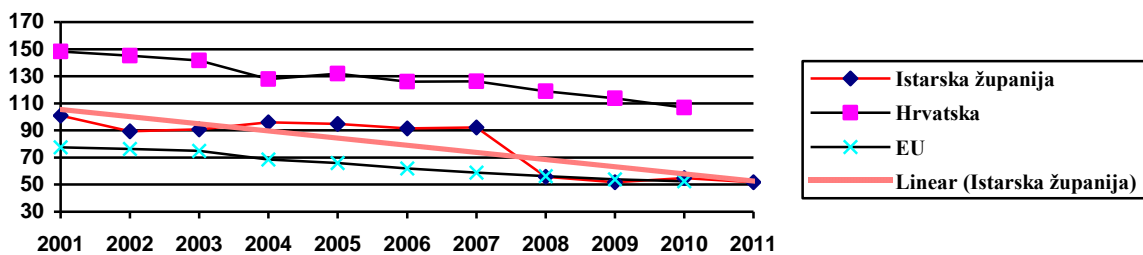
Slika 5.9. Dobno-standardizirane stope smrtnosti od bolesti cirkulacijskog sustava, na 100.000 stanovnika (0-64 godine)



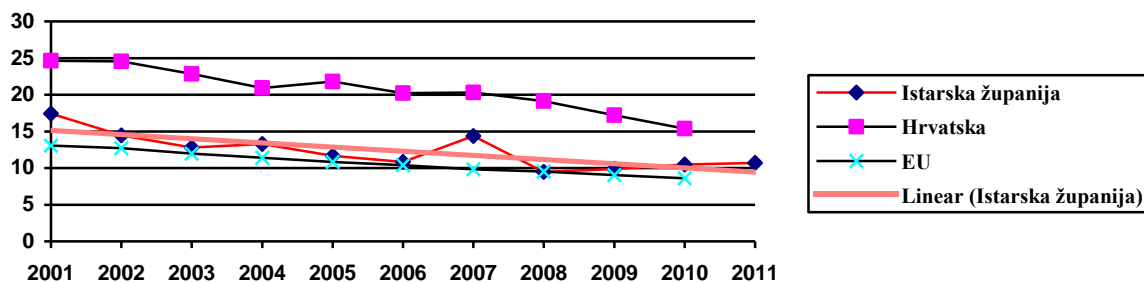
Slika 5.10. Dobno-standardizirane stope smrtnosti od ishemične bolesti srca, na 100.000 stanovnika (ukupna dob)



Slika 5.11. Dobno-standardizirane stope smrtnosti od ishemične bolesti srca, na 100.000 stanovnika (0-64 godine)



Slika 5.12. Dobno-standardizirane stope smrtnosti od cerebrovaskularnih bolesti, na 100.000 stanovnika (ukupna dob)



Slika 5.13. Dobno-standardizirane stope smrtnosti od cerebrovaskularnih bolesti, na 100.000 stanovnika (0-64 godine)

## DIABETES MELLITUS

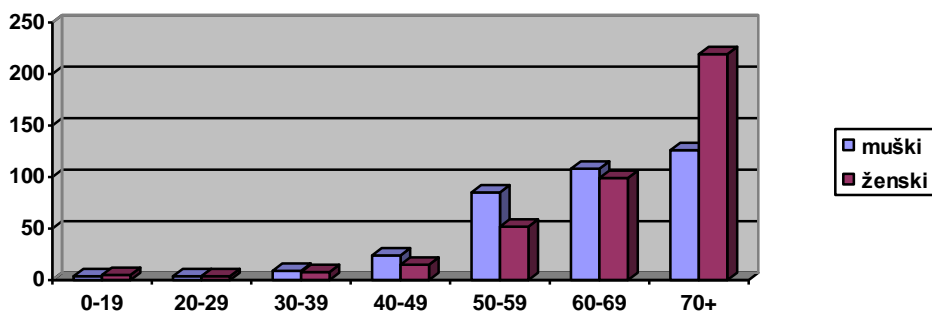
### 5.9. Šećerna bolest registrirana u primarnoj zdravstvenoj zaštiti i specijalističko-konzilijarnoj djelatnosti u Istarskoj županiji 2011. godine

	UKUPNO	0-6 g.	7-19 g.	20-64 g.	65 i više g.
primarna zdravstvena zaštita	12.228	7	66	5.331	6.824
%	100,0	0,1	0,5	43,6	55,8
specijalističko-konzilijarna djel.	7.762	7	19	3.312	4.424
%	100,0	0,1	0,2	42,7	57,0

### 5.10. Broj hospitalizacija zbog šećerne bolesti (E10-E14) po spolu i dobi u Istarskoj županiji\* u 2011. godini

SPOL	UKUPNO	0-19	20-29	30-39	40-49	50-59	60-69	70+
UKUPNO	762	9	8	17	39	137	207	345
%	100,0	1,2	1,0	2,2	5,1	18,0	27,2	45,3
M	360	4	4	9	24	85	108	126
Ž	402	5	4	8	15	52	99	219

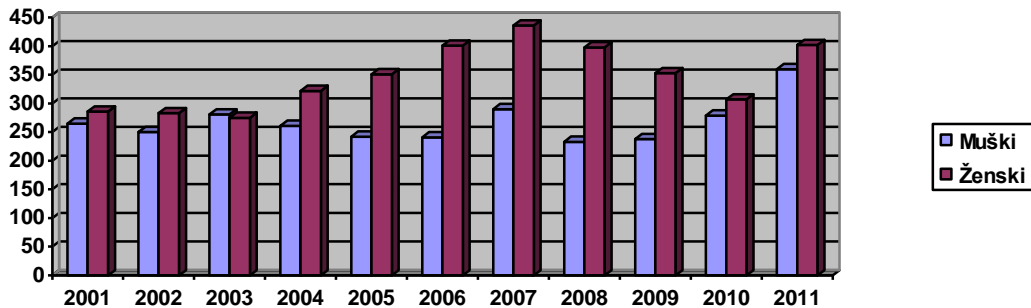
\* Opća bolnica Pula i stacionari



Slika 5.14. Hospitalizacije zbog šećerne bolesti u Istarskoj županiji u 2011. godini po dobi i spolu

### 5.11. Broj hospitalizacija zbog šećerne bolesti po spolu u Istarskoj županiji u razdoblju 2002.-2011. godine

	spol	2002.	2003.	2004.	2005.	2006.	2007.	2008.	2009.	2010.	2011.
Diabetes mellitus (E10-E14)	UK	533	556	583	593	642	726	631	591	586	762
	M	250	281	261	242	241	290	233	238	279	360
	Ž	283	275	322	351	401	436	398	353	307	402



Slika 5.15. Broj hospitalizacija zbog šećerne bolesti po spolu u Istarskoj županiji u razdoblju 2001.-2011. godine

### 5.12. Umrli zbog šećerne bolesti po dobi i spolu 2011. godine u Istarskoj županiji

Šifra MKB	Spol	Ukupno	0-19 g.	20-39 g.	40-64 g.	65 i više g.
Diabetes mellitus E10-E14	UK	27	-	-	2	25
	M	8	-	-	1	7
	Ž	19	-	-	1	18

Izvor: Državni zavod za statistiku Republike Hrvatske

## MENTALNE BOLESTI I POREMEĆAJI

### 5.13. Duševni poremećaji i poremećaji ponašanja registrirani u primarnoj zdravstvenoj zaštiti u Istarskoj županiji 2011. godine po dobi

	UKUPNO		0-6 g.		7-19 g.		20-64 g.		65 i više g.	
	Broj	%	Broj	%	Broj	%	Broj	%	Broj	%
UKUPNO	25.134	100,0	374	100,0	700	100,0	15.790	100,0	8.270	100,0
Demencija F00-F03	588	2,3	-	-	-	-	33	0,2	555	6,7
D.p. i p.p uzrokovani alkoholom F10	809	3,2	-	-	8	1,1	669	4,2	132	1,6
D.p. i p.p uzrokovani psihoaktivnim tvarima F11-F19	1.003	4,0	-	-	17	2,4	980	6,2	6	0,1
Shizofrenija, shizotipni i sumanutu poremećaji F20-F29	2.217	8,8	-	-	21	3,0	1.831	11,6	365	4,4
Neuroze i afektivni p. povezani sa stresom i somatoformni p. F40-F48	9.848	39,2	6	1,6	171	24,4	6.456	40,9	3.215	38,9
Duševna zaostalost F70-F79	171	0,7	6	1,6	18	2,6	129	0,8	18	0,2
Ostali d.p. i p.p.	10.498	41,8	362	96,8	465	66,5	5.692	36,1	3.979	48,1

### 5.14. Duševni poremećaji i poremećaji ponašanja registrirani u specijalističko-konzilijarnoj djelatnosti u Istarskoj županiji 2011. godine po dobi

	UKUPNO		0-6 g.		7-19 g.		20-64 g.		65 i više g.	
	Broj	%	Broj	%	Broj	%	Broj	%	Broj	%
UKUPNO	10.493	100,0	125	100,0	391	100,0	8.283	100,0	1.694	100,0
Demencija F00-F03	190	1,8	-	-	-	-	33	0,4	157	9,3
D.p. i p.p uzrokovani alkoholom F10	167	1,6	-	-	10	2,6	150	1,8	7	0,3
D.p. i p.p uzrokovani psihoaktivnim tvarima F11-F19	75	0,7	-	-	11	2,8	62	0,7	2	0,1
Shizofrenija, shizotipni i sumanutu poremećaji F20-F29	2.409	23,0	-	-	8	2,0	2.200	26,6	201	11,9
Neuroze i afektivni p. povezani sa stresom i somatoformni p. F40-F48	3.130	29,8	5	4,0	76	19,4	2.754	33,2	295	17,4
Duševna zaostalost F70-F79	65	0,6	-	-	2	0,5	60	0,7	3	0,2
Ostali d.p. i p.p.	4.457	42,5	120	96,0	284	72,7	3.024	36,6	1.029	60,8

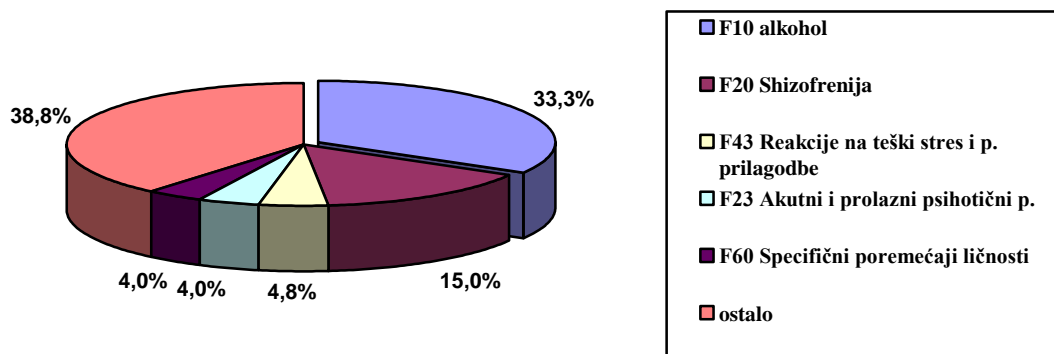
### 5.15. Broj hospitalizacija zbog duševnih poremećaja i poremećaja ponašanja (F00-F99) po spolu i dobi u Istarskoj županiji\* u 2011.godini

MKB podskupine i dijagnoze	Spol	Ukupno	Dobne skupine				
			5-9	10-19	20-39	40-59	60 +
<b>UKUPNO</b>	<b>M</b>	619	2	29	187	275	126
	<b>Ž</b>	482	2	22	91	170	197
<b>F00*=G30 Alzheimerova bolest</b>	<b>M</b>	11	-	-	-	2	9
	<b>Ž</b>	14	-	-	-	1	13
<b>F01 vaskularna demencija</b>	<b>M</b>	18	-	-	-	-	18
	<b>Ž</b>	41	-	-	-	2	39
<b>F03 Nespecificirana demencija</b>	<b>M</b>	12	-	-	-	1	11
	<b>Ž</b>	29	-	-	-	-	29
<b>F05 Delirij (neuzrokovan psihoaktivnim tvarima)</b>	<b>Ž</b>	2	-	-	-	-	2
<b>F06 Ostali d.p. izazvani oštećenjem i disfunkcijom mozga i fizičkom bolešću</b>	<b>M</b>	17	-	1	2	6	8
	<b>Ž</b>	18	-	-	2	4	12
<b>F07 Poremećaj ličnosti i p.p. uzrokovani bolešću, oštećenjem i disfunkcijom mozga</b>	<b>M</b>	6	-	-	2	3	1
	<b>Ž</b>	11	-	-	1	1	9
<b>F09 – simptomatski duševni poremećaji</b>	<b>M</b>	1	-	-	-	1	-
<b>F10 – alkohol</b>	<b>M</b>	206	-	12	63	98	33
	<b>Ž</b>	45	-	7	20	13	5
<b>F11- opijati</b>	<b>M</b>	23	-	2	18	3	-
	<b>Ž</b>	5	-	-	4	1	-
<b>F12- kanabinoida</b>	<b>M</b>	2	-	1	1	-	-
<b>F13-sedativi i hipnotici</b>	<b>M</b>	5	-	-	1	4	-
<b>F15-ostala stimulativna sredstva</b>	<b>Ž</b>	1	-	1	-	-	-
<b>F16-halucinogeni</b>	<b>M</b>	1	-	1	-	-	-
	<b>Ž</b>	1	-	1	-	-	-
<b>F19-više droga ili uzimanje ostalih tvari</b>	<b>M</b>	13	-	3	9	1	-
	<b>Ž</b>	7	-	1	6	-	-
<b>F20 Shizofrenija</b>	<b>M</b>	93	-	-	21	56	16
	<b>Ž</b>	25	-	-	2	13	10
<b>F21 Shizotipni p.</b>	<b>M</b>	21	-	1	11	9	-
	<b>Ž</b>	19	-	1	12	6	-
<b>F22 Perzistirajući sumanutni p.</b>	<b>M</b>	15	-	-	3	6	6
	<b>Ž</b>	32	-	-	6	20	6
<b>F23 Akutni i prolazni psihotični p.</b>	<b>M</b>	25	-	1	16	7	1
	<b>Ž</b>	12	-	1	5	6	-
<b>F25 Shizoafektivni p.</b>	<b>M</b>	12	-	-	1	11	-
	<b>Ž</b>	29	-	-	3	22	4
<b>F28 ostali neorganski psihotični p.</b>	<b>M</b>	1	-	-	1	-	-
<b>F29 Nespecificirana neorganska psihoza</b>	<b>M</b>	4	-	1	3	-	-
<b>F30 Manična epizoda</b>	<b>M</b>	1	-	-	-	1	-
	<b>Ž</b>	5	-	-	2	2	1
<b>F31 Bipolarni afektivni p.</b>	<b>M</b>	14	-	-	-	9	5
	<b>Ž</b>	34	-	-	2	17	15
<b>F32 Depresivne epizode</b>	<b>M</b>	14	-	-	4	7	3
	<b>Ž</b>	11	-	-	-	3	8
<b>F33 Povratni depresivni p.</b>	<b>M</b>	14	-	-	-	6	8
	<b>Ž</b>	36	-	-	4	15	17
<b>F34 Poremećaji raspoloženja</b>	<b>Ž</b>	1	-	-	-	1	-
<b>F38 Ostali afektivni p. (poremećaji raspoloženja)</b>	<b>M</b>	1	-	-	1	-	-
<b>F41 Ostali anksiozni p.</b>	<b>M</b>	10	-	-	3	6	1
	<b>Ž</b>	16	-	-	1	9	6
<b>F42 Opsesivno-kompulzivni p.</b>	<b>M</b>	2	-	-	1	1	-
<b>F43 Reakcije na teški stres i p. prilagodbe</b>	<b>M</b>	30	-	1	4	21	4
	<b>Ž</b>	28	-	5	6	10	7
<b>F44 Disocijativni /konverzivni/ poremećaj</b>	<b>Ž</b>	1	-	1	-	-	-
<b>F45 Somatiformni p.</b>	<b>Ž</b>	2	-	-	-	-	2
<b>F48 Ostali neurotski poremećaji</b>	<b>Ž</b>	1	-	-	-	-	1

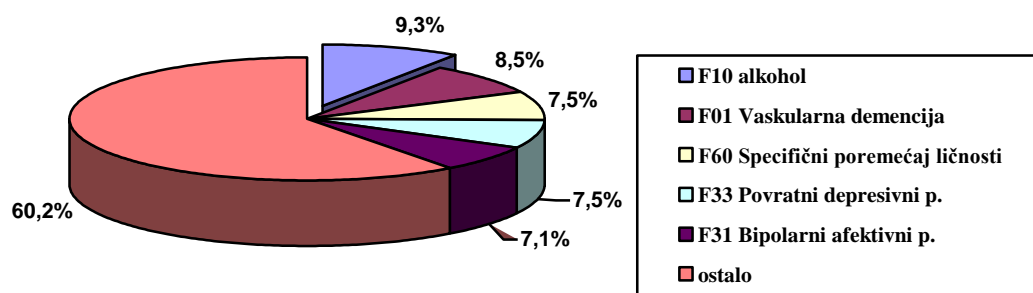
### 5.15. Broj hospitalizacija zbog duševnih poremećaja i poremećaja ponašanja (F00-F99) po spolu i dobi u Istarskoj županiji\* u 2011.godini – nastavak

MKB podskupine i dijagnoze	Spol	Ukupno	Dobne skupine				
			5-9	10-19	20-39	40-59	60+
F50 Poremećaji hranjenja	Ž	1	-	-	1	-	-
F51 Neorganski poremećaj spavanja	M	1	-	-	-	-	1
F53 D.p. i p.p. u vezi s babinjama	Ž	1	1	-	-	-	-
F60 Specifični poremećaji ličnosti	Ž	1	-	-	1	-	-
F61 Mješani i ostali poremećaji ličnosti	M	25	-	2	15	7	1
F62 Trajne promjene ličnosti – ne posljedica oštećenja ili bolesti mozga	Ž	36	-	3	8	18	7
F63 P. navika i nagona	M	3	-	-	3	-	-
F62 Trajne promjene ličnosti – ne posljedica oštećenja ili bolesti mozga	M	8	-	-	4	4	-
F63 P. navika i nagona	M	1	-	-	-	1	-
F68 Ostali poremećaji osobnosti i ponašanja odraslih	Ž	1	-	-	1	-	-
F70 Laka duševna zaostalost	M	2	-	-	-	2	-
F71 Umjereni duševna zaostalost	Ž	5	-	-	4	1	-
F71 Umjereni duševna zaostalost	Ž	2	-	-	-	2	-
F91 Poremećaji ponašanja	M	3	-	1	-	2	-
F92 Mješoviti p. ponašanja i osjećaja	M	2	-	2	-	-	-
F95 Tikovi	M	1	1	-	-	-	-
F98 Ostali p.p. i osjećanja u djetinjstvu i adolescenciji	M	1	1	-	-	-	-
F99 Mentalni poremećaj, nesvrstan drugamo	Ž	5	1	1	-	3	-
F99 Mentalni poremećaj, nesvrstan drugamo	Ž	4	-	-	-	-	4

\* Opća bolnica Pula i stacionari

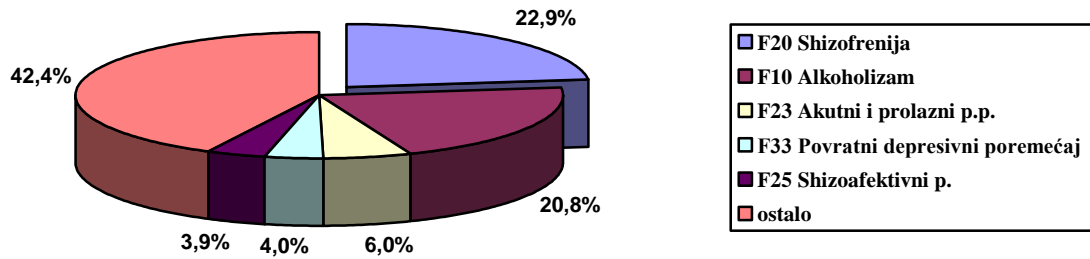


Slika 5.16. Vodeće dijagnoze u skupini duševnih poremećaja kod osoba muškog spola u Istarskoj županiji u 2011.g.

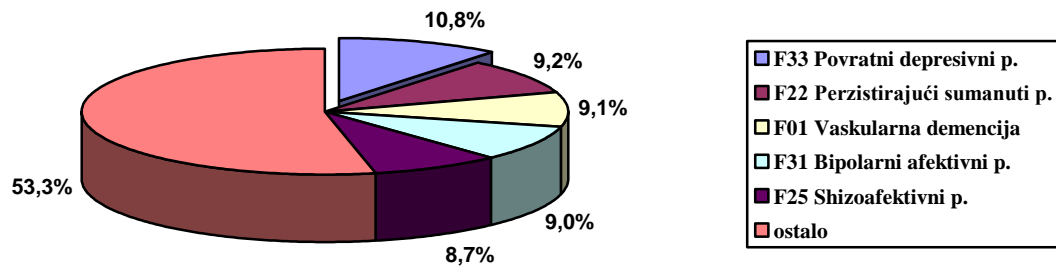


Slika 5.17. Vodeće dijagnoze u skupini duševnih poremećaja kod osoba ženskog spola u Istarskoj županiji u 2011.g.





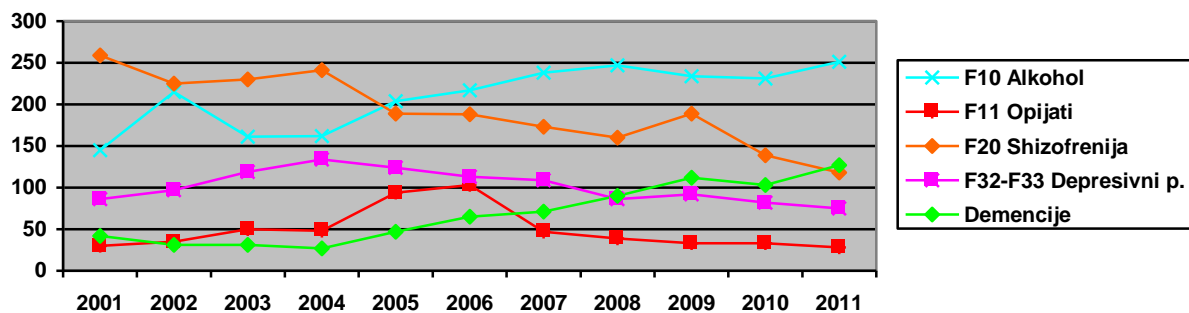
**Slika 5.18. Vodeće dijagnoze po bolno-opkrbnim danima u skupini duševnih poremećaja kod osoba muškog spola u Istarskoj županiji u 2011.g.**



**Slika 5.19. Vodeće dijagnoze po bolno-opkrbnim danima u skupini duševnih poremećaja kod osoba ženskog spola u Istarskoj županiji u 2011.g.**

### 5.16. Broj hospitalizacija zbog odabranih duševnih poremećaja po spolu u razdoblju 2002.-2011. godine u Istarskoj županiji

	spol	2002.	2003.	2004.	2005.	2006.	2007.	2008.	2009.	2010.	2011.
F00-F99 Duševni poremećaji i poremećaji ponašanja	UK	1.089	1.074	1.040	1.143	1.201	1.147	1.097	1.125	1.064	1.101
	M	559	557	582	623	680	666	633	631	591	619
	Ž	530	517	458	520	521	481	464	494	473	482
F10 D.p. i p.p. uzrokovani alkoholom	UK	215	161	162	204	217	238	247	234	231	251
	M	170	123	137	165	181	215	210	198	198	206
	Ž	45	38	25	39	36	23	37	36	33	45
F11 D.p. i p.p. uzrokovani uzimanjem opijata	UK	35	50	48	94	103	47	39	33	33	28
	M	26	43	39	70	84	41	32	26	27	23
	Ž	9	7	9	24	19	6	7	7	6	5
F20 Shizofrenija	UK	225	230	241	189	188	173	160	189	139	118
	M	161	165	184	150	160	143	133	146	106	93
	Ž	64	65	57	39	28	30	27	43	33	25
F32-F33 Depresivni poremećaji	UK	97	119	134	124	113	109	86	92	82	75
	M	25	38	31	37	28	34	28	34	24	28
	Ž	72	81	103	87	85	75	58	58	58	47
F43 Reakcija na teški stres uključujući PTSP	UK	15	10	18	11	22	25	32	27	29	58
	M	13	10	13	9	15	16	19	22	22	30
	Ž	2	-	5	2	7	9	13	5	7	28
<b>DEMENCIJE:</b>											
F01 Vaskularna demencija	UK	3	6	5	23	41	36	46	64	53	59
	M	1	1	3	15	11	15	19	23	19	18
	Ž	2	5	2	8	30	21	27	41	34	41
F03 Nespecif. demencija	UK	3	1	4	8	10	22	24	23	28	41
	M	2	-	-	4	2	4	6	4	11	12
	Ž	1	1	7	4	8	18	18	19	17	29
F05 Delirij (neuzrokovan psihoaktivnim tvarima)	UK	6	2	5	7	7	6	7	5	3	2
	M	1	2	4	4	4	2	1	-	2	-
	Ž	5	-	1	3	3	4	6	5	1	2
F00*=G30 Alzheimerova bolest	UK	19	22	13	9	7	7	13	20	19	25
	M	-	1	4	3	2	2	4	1	1	11
	Ž	19	21	9	6	5	5	9	19	18	14



Slika 5.20. Broj hospitalizacija zbog odabranih duševnih poremećaja po spolu u razdoblju 2001.-2011. godine u Istarskoj županiji

### 5.17. Umrli od duševnih poremećaja i poremećaja ponašanja u Istarskoj županiji 2011. godine po dobi i spolu

Šifra MKB	Spol	Ukupno 20-39 g. 40-64 g. 65 i više g.			
Duševni poremećaji i poremećaji ponašanja F00-F99	UK	12	1	-	11
	M	5	-	-	5
	Ž	7	1	-	6
F01 Vaskularna demencija	UK	1	-	-	1
	M	-	-	-	-
	Ž	1	-	-	1
F03 Nespecificirana demencija	UK	8	-	-	8
	M	3	-	-	3
	Ž	5	-	-	5
F07 Poremećaj ličnosti i p.p. uzrokovani bolešću, oštećenjem i disfunkcijom mozga	UK	1	-	-	1
	M	1	-	-	1
	Ž	-	-	-	-
F10 Alkohol	UK	1	-	-	1
	M	1	-	-	1
	Ž	-	-	-	-
F50 Poremećaji hranjenja	UK	1	1	-	-
	M	-	-	-	-
	Ž	1	1	-	-

Izvor: Državni zavod za statistiku Republike Hrvatske

### 5.18. Umrli od bolesti jetre u Istarskoj županiji 2011. godine po dobi i spolu

Šifra MKB	Spol	Ukupno 40-64 g. 65 i više g.		
Bolesti jetre (K70-K76)	UK	45	26	19
	M	31	18	13
	Ž	14	8	6
Alkoholna bolest jetre (K70)	UK	18	12	6
	M	15	9	6
	Ž	3	3	-
Fibroza i ciroza jetre (K74)	UK	27	14	13
	M	16	9	7
	Ž	11	5	6

Izvor: Državni zavod za statistiku Republike Hrvatske

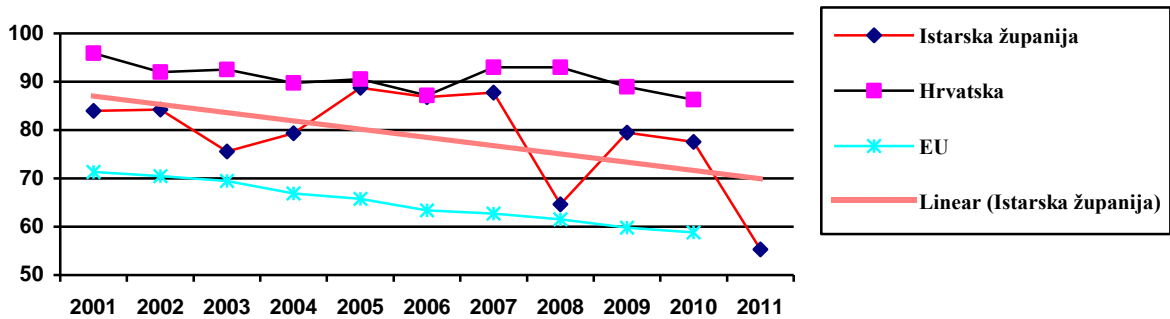
### 5.19. Umrli od duševnih poremećaja i poremećaja ponašanja u Istarskoj županiji od 2002. do 2011. godine

	2002.	2003.	2004.	2005.	2006.	2007.	2008.	2009.	2010.	2011.
Duševni poremećaji i poremećaji ponašanja F00-F99	4	16	14	21	7	7	6	14	21	12
Bolesti jetre (K70-K76)	65	37	57	57	66	56	56	67	65	45

Izvor: Državni zavod za statistiku Republike Hrvatske

### Dobno-standardizirana stopa smrtnosti

Izvor: podaci za Istarsku županiju – ZJZ (od 1998.-2006.g. računato prema popisu 2001.; od 2007.-2010. g. prema godišnjim procjenama stanovništva DZS; popis 2011.), ostali podaci European health for all database (HFA-DB), WHO Regional Office for Europe



Slika 5.21. Dobno-standardizirane stope smrtnosti uzroka smrti povezanih s alkoholom\*, na 100.000 stanovnika (ukupna dob)

\*C15, C32, F10, K70, K73, K74, K76, svi vanjski uzroci

## OVISNOST O DROGAMA

### 5.20. Broj korisnika usluga Službe za prevenciju, izvanbolničko liječenje bolesti ovisnosti i zaštitu mentalnog zdravlja po mjestu stanovanja od 2007.-2011. godine

Mjesto stanovanja*	2007.	2008.	2009.	2010.	2011.	
					Broj	%
<b>Ukupno</b>	<b>653</b>	<b>597</b>	<b>651</b>	<b>656</b>	<b>719</b>	<b>100,0</b>
Pula	493	460	493	492	550	76,5
Labin	66	52	53	57	63	8,8
Rovinj	20	28	24	20	20	2,8
Poreč	20	17	22	29	28	3,9
Pazin	11	5	7	6	7	1,0
Umag, Buje, Buzet	8	9	12	15	27	3,7
<b>Istra ukupno</b>	<b>618</b>	<b>571</b>	<b>611</b>	<b>619</b>	<b>695</b>	<b>96,7</b>
Ostale županije	29	21	38	33	21	2,9
Stranci	6	5	2	4	3	0,4

\* bivše općine, odnosno područja oko gradova

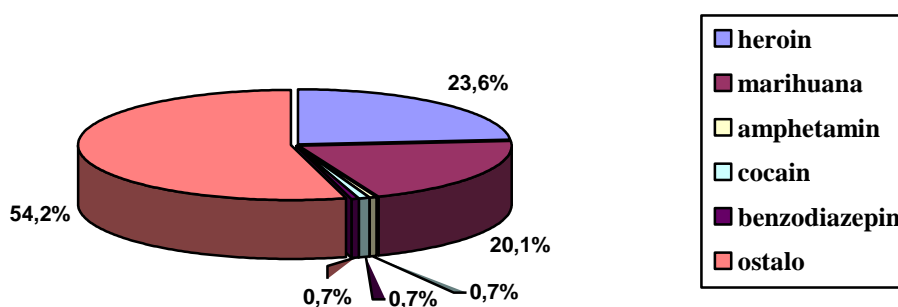
**5.21. Broj korisnika usluga Službe za prevenciju, izvanbolničko liječenje bolesti ovisnosti i zaštitu mentalnog zdravlja prema vrsti droga i u savjetovalištu od 2006.-2011. godine**

Vrsta droge	2006.	2007.	2008.	2009.	2010.	2011.
<i>sve droge</i>	659	630	584	634	643	638
opijati	533	542	528	569	552	555
marihuana	109	56	33	45	61	63
ecstasy	1	2	3	2	-	1
kokain	5	9	11	14	16	6
amphetamin	9	16	8	3	8	9
tablete, alkohol	1	1	1	-	3	1
buprenorfin	1	-	-	-	3	3
halucinogeni, ljepilo	-	-	-	-	-	-
heptanon	-	4	-	1	-	-
<i>savjetovališta</i>	30	23	13	17	13	81
<b>UKUPNO</b>	<b>689</b>	<b>653</b>	<b>597</b>	<b>651</b>	<b>656</b>	<b>719</b>

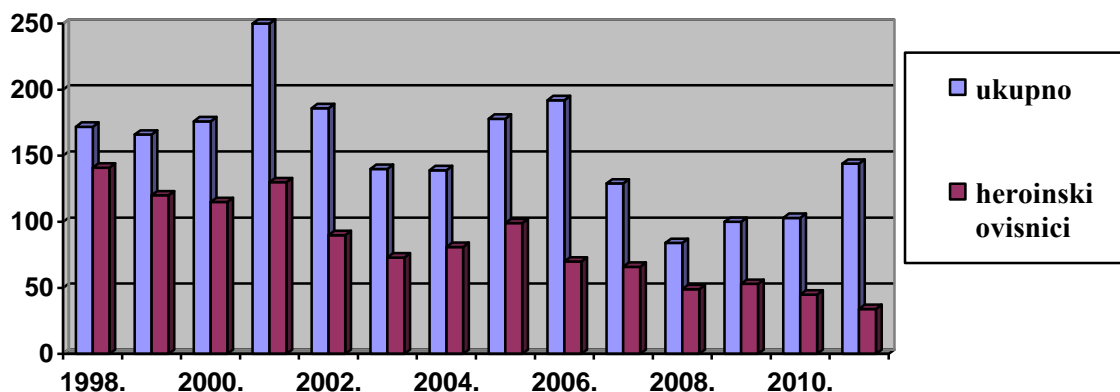
**5.22. Broj novoevidentiranih korisnika u 2011. godini prema mjestu stanovanja**

Mjesto stanovanja*	Broj novih korisnika	%	Broj novih heroinskih korisnika	Udio u ukupnom broju (%)
<b>Ukupan broj</b>	<b>144</b>	<b>100,0</b>	<b>34</b>	<b>100,0</b>
Pula	106	73,6	17	50,0
Labin	7	4,8	2	5,9
Rovinj	6	4,1	2	5,9
Poreč	4	2,8	2	5,9
Umag, Buje, Novigrad	8	5,6	6	17,6
Pazin	5	3,5	2	5,9
<b>Istra ukupno</b>	<b>136</b>	<b>94,4</b>	<b>31</b>	<b>91,2</b>
Ostale županije	8	5,6	3	8,8

\* bivše općine, odnosno područja oko gradova



**Slika 5.22. Broj novoevidentiranih osoba u Službi za prevenciju, izvanbolničko liječenje bolesti ovisnosti i zaštitu mentalnog zdravlja ZZJZIŽ u 2011. godini prema vrsti droga**



Slika 5.23. Broj novoevidentiranih korisnika u Službi za prevenciju, izvanbolničko liječenje bolesti ovisnosti i zaštitu mentalnog zdravlja ZZZJŽ od 1998. do 2011. godine

5.23. Ukupan broj evidentiranih osoba i heroinskih ovisnika u Službi za prevenciju, izvanbolničko liječenje bolesti ovisnosti i zaštitu mentalnog zdravlja ZZZJŽ od 2009. do 2011. godine prema mjestu stanovanja

Mjesto stanovanja*	Ukupan broj evidentiranih osoba						Ukupan broj heroinskih ovisnika					
	2009.		2010.		2011.		2009.		2010.		2011.	
	broj	%	broj	%	broj	%	broj	%	broj	%	broj	%
<b>Ukupan broj</b>	<b>2.223</b>	<b>100,0</b>	<b>2.326</b>	<b>100,0</b>	<b>2.470</b>	<b>100,0</b>	<b>1.405</b>	<b>100,0</b>	<b>1.450</b>	<b>100,0</b>	<b>1.483</b>	<b>100,0</b>
Pula	1.463	65,8	1.534	66,0	1.640	66,4	893	63,6	914	63,0	930	62,7
Labin	163	7,3	167	7,2	174	7,0	98	6,9	101	7,0	103	6,9
Rovinj	104	4,7	106	4,6	112	4,5	76	5,4	78	5,4	80	5,4
Poreč	87	3,9	92	3,9	96	3,9	75	5,3	78	5,4	80	5,4
Pazin	31	1,4	31	1,3	36	1,4	19	1,4	19	1,3	21	1,4
Umag, Vrsar	38	1,7	41	1,8	46	1,9	26	1,9	29	2,0	34	2,3
Buje, Buzet, Novigrad	19	0,9	23	0,9	26	1,1	13	0,9	17	1,2	18	1,2
<b>Istra</b>	<b>1.905</b>	<b>85,7</b>	<b>1.994</b>	<b>85,7</b>	<b>2.130</b>	<b>86,2</b>	<b>1.200</b>	<b>85,4</b>	<b>1.236</b>	<b>85,3</b>	<b>1.266</b>	<b>85,3</b>
Ostale županije	271	12,2	283	12,2	291	11,8	160	11,4	167	11,5	170	11,5
Inozemstvo	47	2,1	49	2,1	49	2,0	45	3,2	47	3,2	47	3,2

\* bivše općine, odnosno područja oko gradova

**5.24. Ukupan broj evidentiranih osoba u Službi za prevenciju, izvanbolničko liječenje bolesti ovisnosti i zaštitu mentalnog zdravlja ZZJŽ od 2005. do 2011. godine prema vrstama droge**

Vrsta droge	2005.	2006.	2007.	2008.	2009.	2010.	2011.	
							Broj	%
<i>sve droge</i>	<b>1.629</b>	<b>1.797</b>	<b>1.909</b>	<b>1.987</b>	<b>2.073</b>	<b>2.163</b>	<b>2.229</b>	<b>90,2</b>
heroin	1.167	1.237	1.303	1.352	1.405	1.450	1.483	60,0
metadon	2	4	4	4	4	6	7	0,3
marihuana	338	426	459	481	507	538	567	23,0
ecstasy	63	64	64	64	65	65	65	2,6
kokain	16	16	23	26	28	32	33	1,3
amfetamin	20	27	33	36	40	45	46	1,9
tablete, alkohol	20	20	20	21	21	24	25	1,0
halucinogeni, ljepilo	3	3	3	3	3	3	3	0,1
savjetovalište	89	113	130	136	150	163	241	9,8
<b>UKUPNO</b>	<b>1.718</b>	<b>1.910</b>	<b>2.039</b>	<b>2.123</b>	<b>2.223</b>	<b>2.326</b>	<b>2.470</b>	<b>100,0</b>

**5.25. Vrste i broj usluga u Službi za prevenciju, izvanbolničko liječenje bolesti ovisnosti i zaštitu mentalnog zdravlja ZZJŽ u 2011. godini**

Usluga	Šifra	Ukupno
Prvi pregled	11011	636
Kontrolni pregled	11012	2200
Intervju	99001	97
Ispunjavanje Pompidou upitnika	99007	638
Individualni savjetovališni tretman	99004	2933
Rad na modifikaciji ponašanja	99002	5288
Obiteljski savjetovališni tretman	99005	698
Grupna obiteljska terapija-članovi obitelji, partneri	99003	717
Rad u malim grupama s ovisnikom	99009	-
Prva ambulatna psihijatrijska obrada	11021	120
Ponovni ambulatni psihijatrijski pregled	11022	1370
Psihoterapija-površinska	96090	792
Psihoterapija ponašanja	96190	239
Tehnika opuštanja	96801	1
Grupna psihoterapija	96400	10
Obiteljska psihoterapija (članovi obitelji ili partner zajedno s konzumentom ili ovisnikom)	96100	479
Pomaganje u rješavanju zdravstvenih potreba ovisnika	99008	532
Psihološka obrada	19211-19216	51
Savjet telefonom	99006	215
Timska konzultacija liječnika u primarnoj zaštiti	11611	23
Timsko konzultiranje u polikliničko konzilijarnoj djelatnosti	11612	22
Ekspertiza	11615-11616	57
Uzimanje kapilarne krvi	19141	135
Uzimanje urina	19150	2238
Testiranje urina na prisutnost droga i njihovih metabolita	22586	6427
Testiranje iz kapilarne krvi na HIV, HCV, HBV i sifilis	25570	472
Izdavanje liječničke potvrde	91401	562
Izveštaji za Centar za socijalnu skrb, Općinsko državno odvjetništvo, Prekršajni sud i Povjereniku Suda za Zaštitni nadzor		46
Broj osoba (ovisnici i konzumenti)		719
Broj dolazaka		7803
Broj ostalih osoba (obitelj, prijatelji, partner)		334

### 5.26. Umrli zbog slučajnog otrovanja i izlaganja narkoticima i psihodislepticima (halucinogenima) (X42)

	2002.	2003.	2004.	2005.	2006.	2007.	2008.	2009.	2010.	2011.
<b>UKUPNO</b>	-	-	2	3	5	13	3	8	4	-
<b>MUŠKI</b>	-	-	1	3	5	12	3	7	4	-
<b>ŽENSKI</b>	-	-	1	-	-	1	-	1	-	-

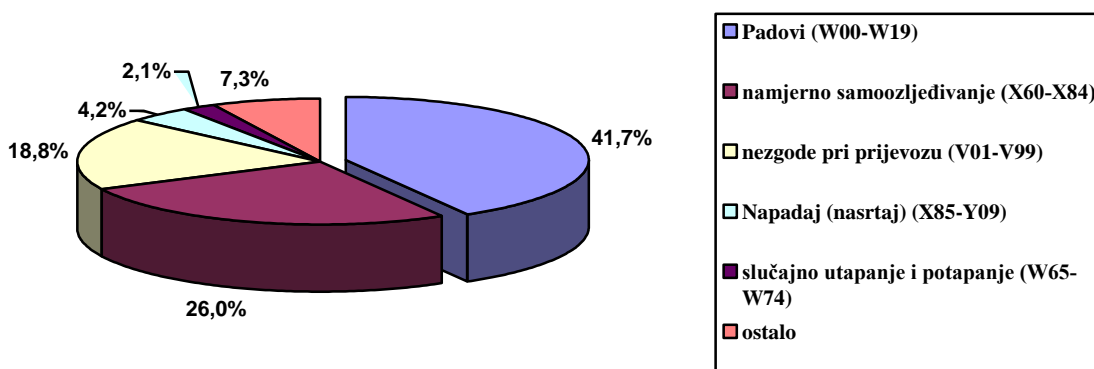
Izvor: Državni zavod za statistiku Republike Hrvatske

## OZLJEDE I OTROVANJA

### 5.27. Nasilne smrti u Istarskoj županiji u 2011. g.

UZROK SMRTI	UKUPNO		Muški	Ženski
	Broj	%	Broj	Broj
<b>UKUPNO</b>	<b>96</b>	<b>100,0</b>	<b>58</b>	<b>38</b>
Nezgode pri prijevozu (V01-V99)	18	18,8	16	2
Padovi (W00-W19)	40	41,7	19	21
Slučajno utapanje i potapanje (W65-W74)	2	2,1	1	1
Izloženost električnoj struji, zračenju i ekstremn. temperaturi (W85-W99)	1	1,0	-	1
Izloženost dimu, vatri i plamenu (X00-X09)	2	2,1	2	-
Doticaj s izvorom topline i vrućim tvarima (X10-X19)	1	1,0	-	1
Izloženost drugim i nespecificiranim čimbenicima (X58-X59)	1	1,0	-	1
Namjerno samoozljeđivanje (X60-X84)	25	26,0	17	8
Napad (nasrtaj) (X85-Y09)	4	4,2	2	2
Komplikacije medicinskog i kirurškog zbrinjavanja (Y40-Y84)	2	2,1	1	1

Izvor: Državni zavod za statistiku Republike Hrvatske



Slika 5.24. Vodeći uzroci nasilnih smrti u Istarskoj županiji u 2011. g.



### 5.28. Nasilne smrti u dobi od 1.-29. godina u Istarskoj županiji u 2011. g.

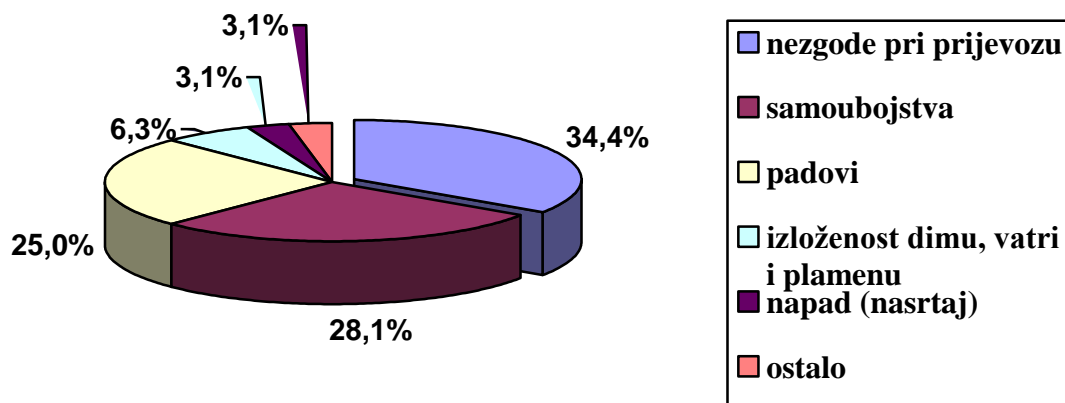
UZROK SMRTI	UKUPNO 1-29 g.	SPOL		DOB					
		M	Ž	1-4	5-9	10-14	15-19	20-24	25-29
<b>UKUPNO</b>	<b>14</b>	<b>13</b>	<b>1</b>	-	1	-	2	4	7
Nezgode pri prijevozu (V01-V99)	5	5	-	-	-	-	1	1	3
Namjerno samoozljeđivanje (X60-X84)	7	6	1	-	-	-	1	3	3
Napad (nasrtaj) (X85-Y09)	2	2	-	-	1	-	-	-	1

Izvor: Državni zavod za statistiku Republike Hrvatske

### 5.29. Nasilne smrti prema vanjskom uzroku smrti u dobi 30-64 godine u Istarskoj županiji u 2011. godini

UZROK SMRTI	UKUPNO 30-64 g.	SPOL		DOB						
		M	Ž	30-34	35-39	40-44	45-49	50-54	55-59	60-64
<b>UKUPNO</b>	<b>32</b>	<b>25</b>	<b>7</b>	4	-	5	10	4	4	5
Nezgode pri prijevozu (V01-V99)	11	10	1	-	-	2	4	4	1	-
Padovi (W00-W19)	8	8	-	1	-	1	-	-	2	4
Druge slučajne ugroženosti disanja (W75-W84)	1	-	1	-	-	-	-	-	1	-
Izloženost dimu, vatri i plamenu (X00-X09)	2	2	-	1	-	1	-	-	-	-
Namjerno samoozljeđivanje (X60-X84)	9	5	4	2	-	1	5	-	-	1
Napad (nasrtaj) (X85-Y09)	1	-	1	-	-	-	1	-	-	-
Komplikacije medic.i kirur.zbrinjavanja (Y40-Y84)	-	-	-	-	-	-	-	-	-	-

Izvor: Državni zavod za statistiku Republike Hrvatske

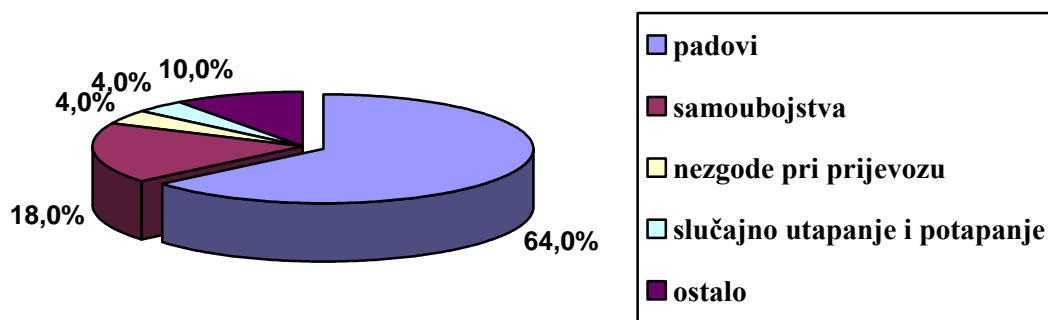


Slika 5.25. Nasilne smrti u dobi 30-64 godine u Istarskoj županiji u 2011. godini

### 5.30. Nasilne smrti prema vanjskom uzroku smrti u dobi 65 i više godina u Istarskoj županiji u 2011. godini

UZROK SMRTI	UKUPNO 65 i više	SPOL		DOB				
		M	Ž	65-69	70-74	75-79	80-84	85+
<b>UKUPNO</b>	<b>50</b>	<b>20</b>	<b>30</b>	<b>4</b>	<b>9</b>	<b>11</b>	<b>11</b>	<b>15</b>
Nezgode pri prijevozu (V01-V99)	2	1	1	-	-	1	1	-
Padovi (W00-W19)	32	11	21	1	6	4	7	14
Slučajno utapanje i potapanje (W65-W74)	2	1	1	-	1	1	-	-
Doticaj s izvorom topline i vrućim tvarima (X10-X19)	1	-	1	-	1	-	-	-
Izloženost drugim i nespec. čimbenicima (X58-X59)	1	-	1	-	-	1	-	-
Namjerno samoozljeđivanje (X60-X84)	9	6	3	3	1	2	2	1
Napad (nasrtaj) (X85-Y09)	1	-	1	-	-	1	-	-
Komplikacije medic.i kirur.zbrinjavanja (Y40-Y84)	2	1	1	-	-	1	1	-

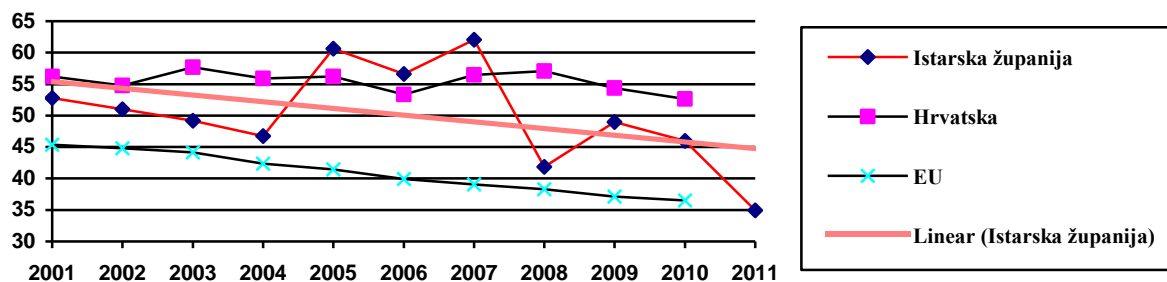
Izvor: Državni zavod za statistiku Republike Hrvatske



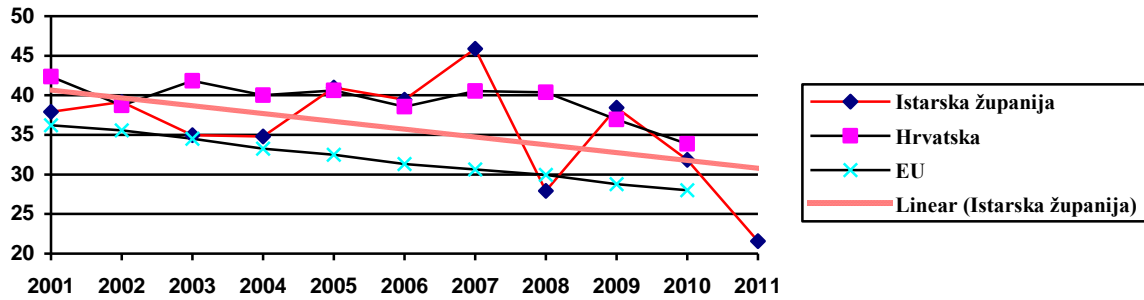
Slika 5.26. Nasilne smrti u dobi 65 i više godina u Istarskoj županiji u 2011. godini

### Dobno-standardizirane stope smrtnosti

Izvor: podaci za Istarsku županiju – ZJZ (od 1998.-2006.g. računato prema popisu 2001.; od 2007.-2010. g. prema godišnjim procjenama stanovništva DZS; popis 2011.), ostali podaci European health for all database (HFA-DB), WHO Regional Office for Europe



Slika 5.27. Dobno-standardizirane stope smrtnosti od ozljeda i otrovanja, na 100.000 stanovnika (ukupna dob)

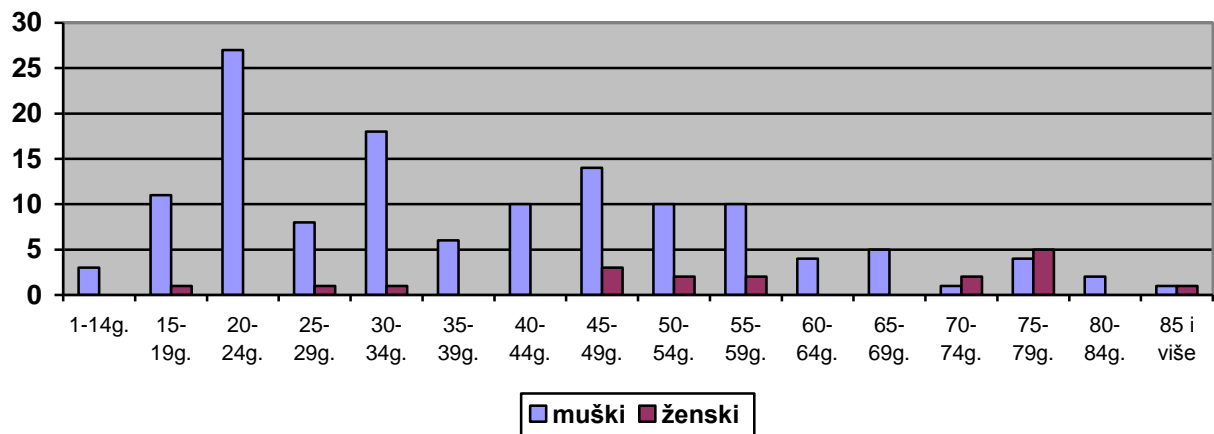


Slika 5.28. Dobno-standardizirane stope smrtnosti od ozljeda i otrovanja, na 100.000 stanovnika (0-64 godina)

### 5.31. Cestovne prometne nesreće s nastradalim osobama

	Ukupno nesreće s nastradalim osobama			Cestovne prometne nesreće s poginulim osobama			Cestovne prometne nesreće s ozlijeđenim osobama		
	2009.	2010.	2011.	2009.	2010.	2011.	2009.	2010.	2011.
<b>RH</b>	15.730	13.272	13.228	493	402	385	15.237	12.870	12.843
<b>Istarska</b>	1.043	882	792	33	25	24	1 010	857	768
<b>% u RH</b>	6,63	6,65	5,99	6,69	6,22	6,23	6,63	6,66	5,98

Izvor: Državni zavod za statistiku

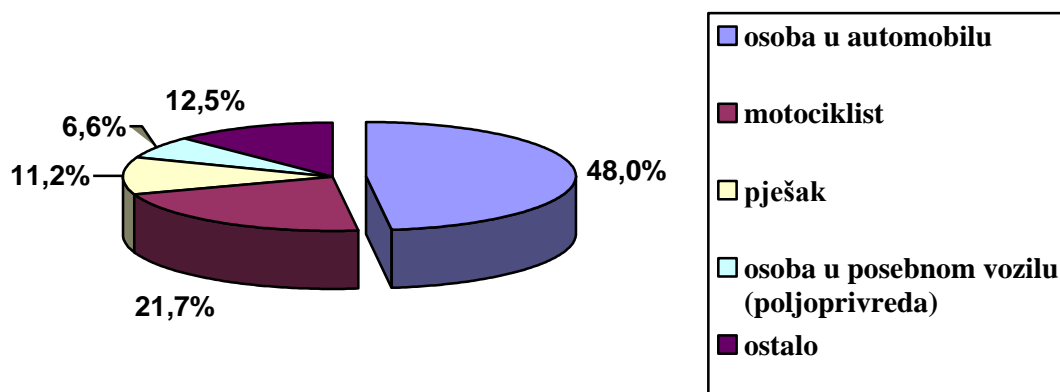


Slika 5.29. Umrli od nezgoda pri prijevozu u Istarskoj županiji ukupno od 2007.- 2011. godine po dobi i spolu

**5.32. Umrli od nezgoda pri prijevozu prema vanjskom uzroku u Istarskoj županiji  
ukupno od 2007.- 2011. godine po spolu**

	<b>UKUPNO</b>	<b>MUŠKI</b>	<b>ŽENSKI</b>
<b>UKUPNO V01-V99</b>	<b>152</b>	<b>134</b>	<b>18</b>
<b><i>V01-V09 Pješak:</i></b>	<b>17</b>	<b>12</b>	<b>5</b>
V02 –u sudaru s motornim vozilom na 2 ili 3 kotača	3	3	-
V03 - u sudaru s automobilom, kamionetom ili dostavnim vozilom	12	8	4
V09 - u drugim i nespecificiranim nezgodama pri prijevozu	2	1	1
<b><i>V10-V19 Biciklist:</i></b>	<b>3</b>	<b>3</b>	<b>-</b>
V13 - u sudaru s automobilom, kamionetom ili dostavnim vozilom	2	2	-
V18 - u nezgodi tijekom prijevozu bez sudara	1	1	-
<b><i>V20-V29 Motociklist:</i></b>	<b>33</b>	<b>33</b>	<b>-</b>
V23 - u sudaru s automobilom, kamionetom ili dostavnim vozilom	11	11	-
V24 - u sudaru s teškim prijevoznim vozilom ili autobusom	2	2	-
V27 - u sudaru s prikvaćenim ili nepokretnim objektom	2	2	-
V28 – u nezgodi pri prijevozu bez sudara (pad, prevrtanje)	16	16	-
V29 – u drugim i nespecificiranim nezgodama pri prijevozu	2	2	-
<b><i>V40-V49 Osoba u automobilu:</i></b>	<b>73</b>	<b>64</b>	<b>9</b>
V43 - u sudaru s automobilom, kamionetom ili dostavnim vozilom	26	21	5
V44 - u sudaru s teškim prijevoznim vozilom ili autobusom	5	5	-
V45 - u sudaru s vlakom ili željezničkim vozilom	2	1	1
V46 – u sudaru s drugim vozilom koje nije motorno	1	1	-
V47 - u sudaru s prikvaćenim ili nepokretnim objektom	17	15	2
V48 - u nezgodi pri prijevozu bez sudara (prevrtanje)	18	18	-
V49 - u drugim i nespecificiranim nezgodama pri prijevozu	4	3	1
<b><i>V50-V59 Osoba u kamionetu ili dostavnom vozilu:</i></b>	<b>5</b>	<b>5</b>	<b>-</b>
V53 - u sudaru s automobilom, kamionetom ili dostavnim vozilom	1	1	-
V54 - u sudaru s teškim prijevoznim vozilom ili autobusom	1	1	-
V57 - u sudaru s prikvaćenim ili nepokretnim objektom	3	3	-
<b><i>V60-V69 Osoba u teškom prijevoznom vozilu:</i></b>	<b>2</b>	<b>2</b>	<b>-</b>
V69 - u drugim i nespecificiranim nezgodama pri prijevozu	2	2	-
<b><i>V80-V89 Ostale nezgode u kopnenom prijevozu:</i></b>	<b>16</b>	<b>16</b>	<b>-</b>
V84 Osoba u posebnom vozilu, koje se uglavnom koristi u poljoprivredi	10	10	-
V85 Osoba u posebnom građevinskom vozilu	1	1	-
V89 Nezgoda motornog vozila ili vozila koje nije motorno, nespecificirane vrste vozila	5	2	3
<b><i>V90-V94 Nezgode pri prijevozu na vodi:</i></b>	<b>3</b>	<b>2</b>	<b>1</b>
V91 Nezgoda plovila koja uzrokuje drugu ozljedu	1	1	-
V93 Nezgoda na palubi plovila bez nezgode samog plovila, koja ne uzrokuje utapanje ili potapanje	1	1	-
V94 Druge i nespecificirane nezgode pri prijevozu na vodi	1	-	1

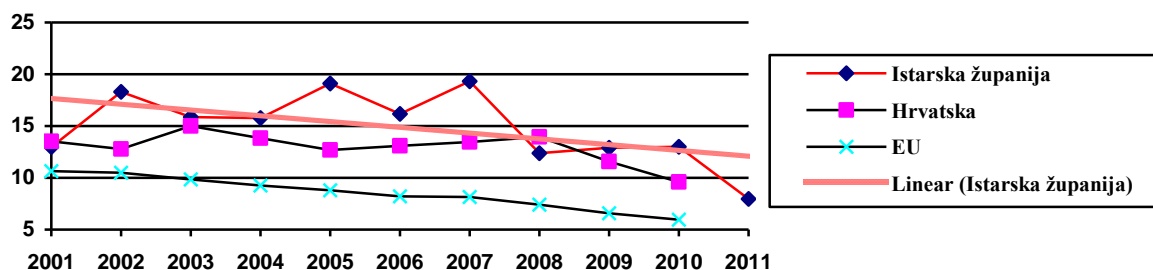
Izvor: Državni zavod za statistiku Republike Hrvatske



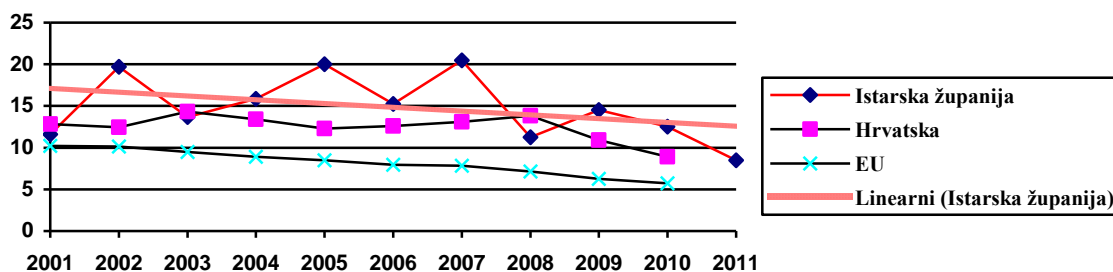
Slika 5.30. Vodeći vanjski uzroci umrlih od nezgoda pri prijevozu kod osoba muškog spola u Istarskoj županiji ukupno od 2007.- 2011. godine

### Dobno-standardizirane stope smrtnosti

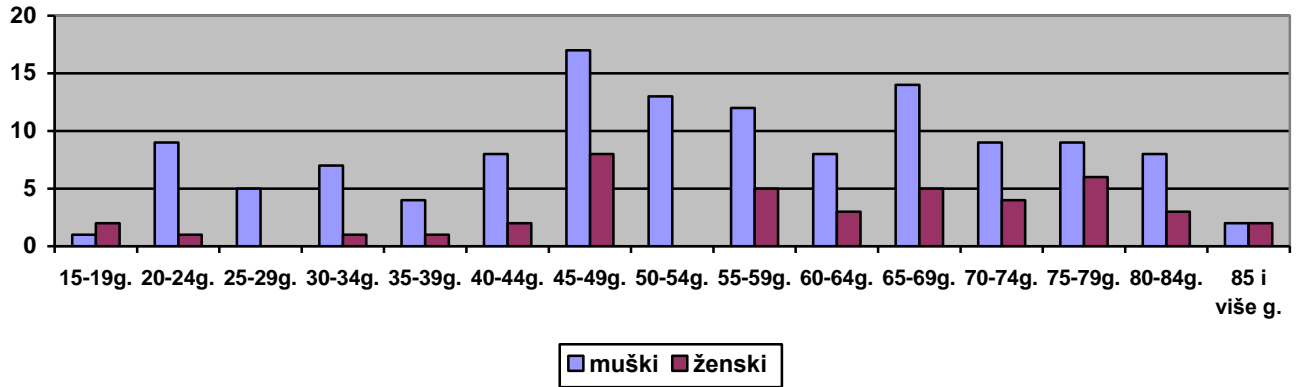
Izvor: podaci za Istarsku županiju – ZJZ ((od 1998.-2006.g. računato prema popisu 2001.; od 2007.-2010. g. prema godišnjim procjenama stanovništva DZS; popis 2011.),, ostali podaci European health for all database (HFA-DB), WHO Regional Office for Europe



Slika 5.31. Dobno-standardizirane stope smrtnosti od nezgoda pri prijevozu motornim vozilom, na 100.000 stanovnika (ukupna dob)



Slika 5.32. Dobno-standardizirane stope smrtnosti od nezgoda pri prijevozu motornim vozilom, na 100.000 stanovnika (0-64 godine)

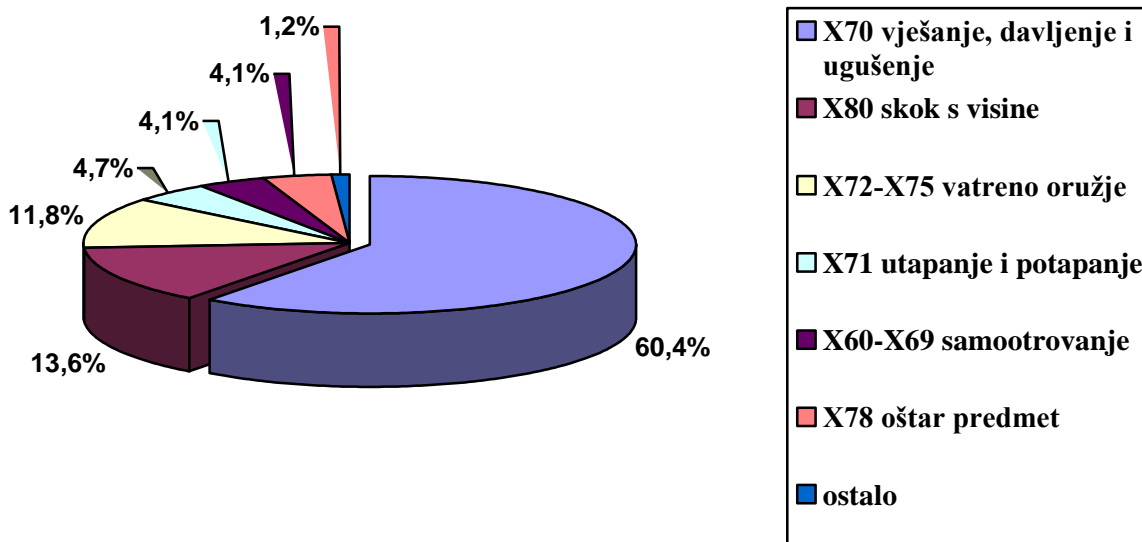


Slika 5.33. Samoubojstva u Istarskoj županiji ukupno od 2007.- 2011. godine po dobi i spolu

### 5.33. Samoubojstava (namjerno samoozljeđivanje) prema vanjskom uzroku u Istarskoj županiji ukupno od 2007.- 2011. godine po spolu

	UKUPNO	MUŠKI	ŽENSKI
<b>UKUPNO X60 - X84 Namjerno samoozljeđivanje</b>	<b>169</b>	<b>126</b>	<b>43</b>
<i>X60-X69 Namjerno samootrovanje:</i>	<i>7</i>	<i>3</i>	<i>4</i>
X61 - antiepilepticima, sedativima-hipnoticima, antiparkinsonicima i psihotropnim lijekovima, nesvrstanim drugamo	3	1	2
X64 - drugim i nespecificiranim lijekovima, ljekovitim i biološkim tvarima	1	-	1
X67 - drugim plinovima i parama	1	1	-
X69 - drugim i nespecificiranim kemikalijama i štetnim tvarima	2	1	1
<i>X70 Namjerno samoozljeđivanje vješanjem, davljenjem i ugušenjem</i>	<i>102</i>	<i>77</i>	<i>25</i>
<i>X71 Namjerno samoozljeđivanje utapanjem i potapanjem</i>	<i>8</i>	<i>2</i>	<i>6</i>
<i>X72-X75 Namjerno samoozljeđivanje vatrenim oružjem:</i>	<i>20</i>	<i>19</i>	<i>1</i>
X72 - hicem iz pištolja	2	2	-
X73 - hicem iz puške, sačmarice i većeg vatrenog oružja (većeg kalibra)	6	5	1
X74 - hicem iz drugoga i nespecificiranoga vatrenog oružja	12	12	-
<i>X76 Namjerno samoozljeđivanje dimom, vatrom i plamenom (žeravicom)</i>	<i>1</i>	<i>1</i>	<i>-</i>
<i>X78 Namjerno samoozljeđivanje oštrim predmetom</i>	<i>7</i>	<i>5</i>	<i>2</i>
<i>X80 Namjerno samoozljeđivanje skokom s visokog mjesta (visina)</i>	<i>23</i>	<i>18</i>	<i>5</i>
<i>X83 Namjerno samoozljeđivanje na drugi specificirani način</i>	<i>1</i>	<i>1</i>	<i>-</i>

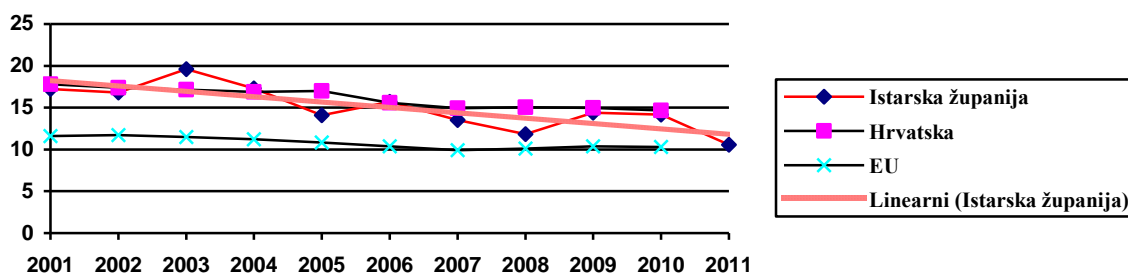
Izvor: Državni zavod za statistiku Republike Hrvatske



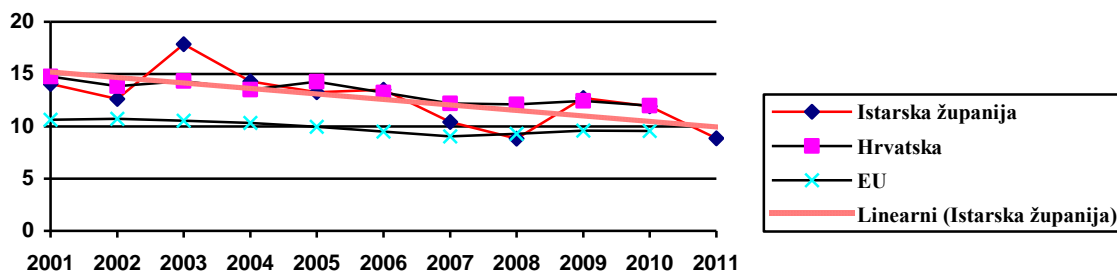
Slika 5.34. Najčešći načini izvršenja samoubojstava u Istarskoj županiji ukupno od 2007.- 2011. godine

#### Dobno-standardizirane stope smrtnosti

Izvor: podaci za Istarsku županiju – ZJZ (od 1998.-2006.g. računato prema popisu 2001.; od 2007.-2010. g. prema godišnjim procjenama stanovništva DZS; popis 2011.), ostali podaci European health for all database (HFA-DB), WHO Regional Office for Europe



Slika 5.35. Dobno-standardizirane stope smrtnosti od namjernog samoozljeđivanja, na 100.000 stanovnika (ukupna dob)



Slika 5.36. Dobno-standardizirane stope smrtnosti od namjernog samoozljeđivanja, na 100.000 stanovnika (0-64 godine)

