

# **KRONIČNE NEZARAZNE BOLESTI**

## **I**

### **OZLJEDE**



## Kardiovaskularne bolesti

U primarnoj zdravstvenoj zaštiti IŽ registrirana su 57.433 osobe oboljele od kardiovaskularnih bolesti, 99,5% u dobi iznad 20 godina. Više od polovice (52,5%) čine hipertenzivne bolesti. U specijalističko-konzilijarnoj djelatnosti registrirano je 18.413 bolesti, kao i u primarnoj zdravstvenoj zaštiti 99,5% u dobi iznad 20 godina, najviše hipertenzivnih bolesti (48,4%), zatim bolesti vena - embolija, tromboza, varices (16,5%) te drugih ishemičnih bolesti srca (12,2%).

U zdravstvenim ustanovama u IŽ bilo je ukupno 2.659 hospitalizacija (OB Pula i stacionari IDZ) zbog bolesti cirkulacijskog sustava: žena (1.379 osoba – 51,9%) i muškaraca (1.280 osoba – 48,1%). Kod žena 76,1% hospitaliziranih je u dobi iznad 70 godina, a kod hospitaliziranih muškaraca 76,3% je u dobi iznad 60 godina. Broj hospitalizacija zbog kardiovaskularnih bolesti raste sa dobi, odnosno iznad 50 godina.

Vodeće dijagnoze kod hospitaliziranih osoba su: cerebrovaskularne bolesti (31,6%, posebno cerebralni infarkt 17,1%), ishemične bolesti srca (17,7%, posebno akutni infarkt miokarda 6,7% i kronična ishemična bolest srca 6,5%) i insuficijencija srca (9,6%). Navedene dijagnoze su vodeće kod oba spola, a vodeće su i po broju dana bolničkog liječenja.

U odnosu na prethodne godine, u 2013. godini bilježi se lagani pad broja hospitalizacija zbog bolesti cirkulacijskog sustava. Za 37% je manji broj hospitalizacija zbog hipertenzivne bolesti (indeks 2013/2012= 63,0%), za 12,3% manji broj hospitalizacija zbog ishemičnih bolesti (za 13,7% manje akutnog infarkta miokarda), dok je broj hospitalizacija zbog insuficijencije srca za 18,1% veći (porast broja hospitalizacija u posljednjih 5 godina) i bolesti arterija, arteriola i kapilara za 17,8% veći.

Bolesti cirkulacijskog sustava su vodeća skupina uzroka smrti u IŽ zbog kojih je u 2013. godini umrlo 1.152 osoba, 499 muškaraca i 653 žena. Unutar ove skupine najbrojnije su bile ishemične bolesti srca (57,2%) te cerebrovaskularne bolesti (25,1%), ukupno i kod oba spola ova su dva dijagnostička entiteta vodeća. Međutim, pojedinačne dijagnoze uzroka smrti ukazuju na razliku između muškaraca i žena: od akutnog infarkta miokarda umire veći broj muškaraca (22,2%) nego žena (7,2%), a od kronične ishemične bolesti srca umire veći broj žena (42,7%) nego muškaraca (32,5%). Od kardiovaskularnih bolesti u dobi do 64 godine umire veći broj muškaraca nego žena (odnos 3,5 muškaraca na 1 ženu) sa vodećom dijagnozom smrti u muškaraca - akutni infarkt miokarda, dok je nakon 65 godine veći broj umrlih žena nego muškaraca (1,5 žena na 1 muškarca) kod kojih je većinom (53,6%) uzrok smrti iz podskupine ishemične bolesti srca.

Dobno-standardizirane stope smrtnosti od bolesti cirkulacijskog sustava za ukupnu dob su niže od hrvatskih, ali više od stopa EU, dok su stope za dob 0- 64 godina niže od hrvatskih, poput stopa u EU. Stope ishemične bolesti srca za ukupnu dob su slične stopama RH, a više od stopa EU, dok su za dob 0-64 godine između hrvatskih i europskih. Stope smrtnosti od cerebrovaskularnih bolesti (i za ukupnu dob i za 0-64 godine) su niže od stopa RH, a slične stopama EU.

## Diabetes mellitus

U primarnoj zdravstvenoj zaštiti u IŽ registriran je 10.191 oboljeli od šećerne bolesti, a 0,5% čine oboljeli u dobi od 7-19 godina. U specijalističko-konzilijarnoj djelatnosti u IŽ registrirano je 8.865 osoba oboljelih od šećerne bolesti, a 0,2% čine oboljeli u dobi od 7-19 godina.

U 2013. godini hospitalizirana je ukupno 821 osoba zbog šećerne bolesti. U dobi od 30-59 godina dvostruko je veći broj hospitaliziranih muškaraca nego žena, dok se nakon 70-te godine bilježi veći broj hospitaliziranih žena nego muškaraca. Posljednjih godina raste broj hospitalizacija muškaraca zbog ove bolesti.

Zbog šećerne bolesti kao osnovnog uzroka smrti stanovništva IŽ u 2013. godini umrle su 23 osobe: 13 muškaraca i 10 žena.

## Mentalne bolesti i poremećaji

Od mentalnih bolesti i poremećaja, u primarnoj zdravstvenoj zaštiti u IŽ registrirano je 20.111 oboljelih. Većinu bolesti iz ove skupine čine neuroze i afektivni poremećaji povezani sa stresom i somatotropni poremećaji (36,0%), slijedi shizofrenija, shizotipni i sumanutni poremećaji (7,4%), duševni poremećaji i poremećaji ponašanja uzrokovani psihoaktivnim tvarima (6,5%), duševni poremećaji i poremećaji ponašanja uzrokovani alkoholom (3,0%), te demencija (2,7%). U specijalističko-konzilijarnoj djelatnosti u IŽ registrirano je 9.315 oboljelih, a većinu bolesti čine neuroze i afektivni poremećaji povezani sa stresom i somatotropni poremećaji (28,0%) te shizofrenija, shizotipni i sumanutni poremećaji (24,9%). Više od polovine registriranih pacijenata u primarnoj zdravstvenoj zaštiti i više od dvije trećine pacijenata u specijalističko-konzilijarnoj djelatnosti pripada dobnoj skupini 20-64 godine.

U zdravstvenim ustanovama u IŽ (OB Pula i stacionari IDZ) zbog duševnih poremećaja i poremećaja ponašanja hospitalizirane su 983 osobe, 532 muškarca i 451 žena. Više od polovine (61,8%) hospitalizacija kod muškaraca je u dobi 30-59 godina. Vodeće dijagnoze u skupini duševnih poremećaja kod hospitaliziranih muškaraca su: alkohol (28,0%), shizofrenija (17,1%) te akutni i prolazni psihotični poremećaji (7,9%), a kod žena: povratni depresivni poremećaj (10,0%), reakcije na teški stres i poremećaj prilagodbe (9,5%) i bipolarni afektivni poremećaj (9,3%). Vodeće dijagnoze po danima bolničkog liječenja su također ranije navedene, osim kod žena kod kojih je vodeća dijagnoza po danima liječenja vaskularna demencija.

U odnosu na prethodnu godinu, u 2013. godini bilježi se nešto manji broj hospitalizacija zbog duševnih poremećaja. Smanjen je broj hospitalizacija uzrokovanih alkoholom (za 8,6%) i opijatima (najniži broj u proteklih 10 godina s tendencijom pada), te hospitalizacija zbog shizofrenije (za 6,9%), a u 2013.godini u odnosu na prethodnu veći je broj hospitalizacija zbog depresivnih poremećaja, reakcija na teški stres te vaskularne demencije (posebno kod osoba ženskog spola). Broj hospitalizacija zbog demencija je u promatranih 10 godina u porastu.

Od duševnih poremećaja i poremećaja ponašanja kao osnovnog uzroka smrti stanovnika IŽ u 2013. godini umrlo je 28 osoba, od čega su većina (20 umrlih) žene i to većinom umrle (9 žena) od demencija dok je od 8 umrlih muškaraca 3 umrlo od duševnih poremećaja i poremećaja ponašanja uzrokovanih alkoholom. Od bolesti jetre (alkohol vodeći uzrok) umrle su 54 osobe, od čega većina (45) muškaraca.

U 2013. godini Služba za prevenciju, izvanbolničko liječenje bolesti ovisnosti i zaštitu mentalnog zdravlja ZZJZIJ registrirala je 978 korisnika, 67,9% korisnika zbog konzumacije

ili ovisnosti o drogama te 32,1% korisnika savjetovališta za mentalno zdravlje. Većina (77,2%) korisnika je s prebivalištem na Puljštini. U odnosu na prethodnu godinu Služba je imala za 5,6% više korisnika usluga. Povećanje se uglavnom odnosi na osobe koje su došle zbog problema mentalnog zdravlja (porast za 32,5%) dok je broj osoba koje su se javile u Službu zbog konzumacije ili ovisnosti o drogama nešto manji (za 3,6%) nego u 2012. godini. Opijatskih ovisnika bilo je gotovo jednako kao i protekle 2012. godine, što govori da heroinski ovisnici ostaju u tretmanu. Broj korisnika koji su došli u Službu zbog zlouporabe marihuane smanjio se za 20,5%. Najveći udio u broju korisnika Službe zbog zlouporabe droga čine heroinski ovisnici (84,3%).

Broj novoevidentiranih korisnika u 2013. godini manji je za 4,8% u odnosu na prethodnu godinu. Međutim, broj novoevidentiranih ovisnika o heroinu jednak je kao i 2012. godine. Udio novoevidentiranih heroinskih ovisnika u ukupnom broju novoevidentiranih korisnika iznosi 11,2%. Najviše ukupno novoevidentiranih osoba je s Puljštine (74,1%), kao i novoevidentiranih heroinskih ovisnika (31,0%). Najveći udio novoevidentiranih čine korisnici savjetovališta za mentalno zdravlje (74,9%), a slijedi marihuana (12,0%), heroin (11,6%) i najmanje amfetamin (1,6%). Broj novoevidentiranih osoba koje su se javile zbog konzumacije marihuane manji je za 33,3%, a kao posljedica zakonskih promjena početkom 2013.g. vezanih uz posjedovanje marihuane.

Najveći broj korisnika savjetovališta za mentalno zdravlje dolazi iz Pule i njene okolice – 80,6 %. Prema dobi najveći udio korisnika savjetovališta za mentalno zdravlje čine odrasli (59,2%), zatim slijede djeca (25,8%) te adolescenti (15,0%). Najveći udio odraslih osoba (50,5%) potražio je pomoć zbog poremećaja raspoloženja, anksioznih poremećaja i reaktivnih stanja, slijede osobe koje su potražile pomoć zbog obiteljskih i partnerskih problema (12,9%), te zbog problema s alkoholom (11,3%). Najzastupljenija dobna kategorija među odraslim osobama je ona od 30 – 40 godina starosti (30,6% odraslih). Najveći udio djece i adolescenata (54,7%) dolazi zbog emocionalnih poremećaja u djetinjstvu i adolescenciji te adolescentskih kriza, slijede poremećaji u ponašanju (17,2%) i hiperaktivnost (13,3%). Sve dobne kategorije djece i adolescenata gotovo su jednako zastupljene.

U 2013. godini DZS je zabilježio tri smrti zbog slučajnog otrovanja i izlaganja narkoticima i psihodislepticima (halucinogenima), sve kod muškaraca.

## Ozljede i otrovanja

U 2013. godini među stanovništvom IŽ od nasilnih smrti umrlo je ukupno 89 osoba, od čega 59 muškaraca i 30 žena. Najveći udio umrlih od nasilnih smrti odnosi se na padove (39,3%), zatim namjerno samoozljeđivanje (32,6%) i nezgode pri prijevozu (13,5%). Najveći broj muškaraca umro je zbog namjernog samoozljeđivanja (24 osoba), a žena zbog padova (19 osoba).

U dobi od 1-29 godina zbog nasilne smrti umrlo je 9 osoba (7 muških i 2 ženske osobe), od čega 7 u dobi od 20-29 godina (4 zbog namjernog samoozljeđivanja). U dobi od 30-64 godine umrlo je 28 osoba (24 muškarca i 4 žene), a od namjernog samoozljeđivanja umrla je polovina (14 osoba). U dobi iznad 65 godina umrle su 52 osobe (28 muškaraca i 24 žena), a vodeći uzrok smrti bili su padovi (32 ukupno, 18 žena i 14 muškaraca).

Dobno-standardizirane stope smrtnosti od ozljeda i otrovanja niže su od stopa RH i u 2013.g. približile su se stopama EU.

U 2013. godini nastavlja se trend smanjivanja broja prometnih nesreća s nastradalim osobama, poginulim i ozljeđenim osobama kao i broj nastradalih osoba u prometnim nesrećama.

Od nezgoda pri prijevozu među stanovnicima IŽ u razdoblju od 2009. do 2013. godine umrlo je ukupno 112 osoba, 98 muških i 14 ženskih. Vodeći vanjski uzroci smrti od nezgoda pri prijevozu u razdoblju od 2009. do 2013. godine bili su: osoba u automobilu (57,1%), motociklist (20,4%), osobe u posebnom vozilu (poljoprivreda) (8,2%) i pješak (4,1%).

Dobno-standardizirane stope smrtnosti od nezgoda pri prijevozu motornim vozilom slične su stopama RH, a više od stopa EU.

Među stanovnicima IŽ, u razdoblju od 2009. do 2013. godine, samoubojstvo je počinilo ukupno 158 osoba, 124 muških i 34 ženskih osoba. Najčešći načini počinjenja samoubojstva u razdoblju od 2009. do 2013. godine bili su vješanje, davljenje i ugušenje (59,5%), skok s visine (13,9%) i vatreno oružje (12,0%).

Dobno-standardizirane stope smrtnosti od namjernog samoozljeđivanja niže su od stopa RH i približile su se stopama EU.

## KARDIOVASKULARNE BOLESTI

### 5.1. Kardiovaskularne bolesti registrirane u primarnoj zdravstvenoj zaštiti u Istarskoj županiji 2013. godine

	UKUPNO		0-6 g.		7-19 g.		20-64 g.		65 i više g.	
	Broj	%	Broj	%	Broj	%	Broj	%	Broj	%
<b>UKUPNO</b>	57.433	100,0	47	100,0	237	100,0	24.300	100,0	32.849	100,0
Akutna reumatska groznica I00-I02	12	0,0	-	-	-	-	8	0,0	4	0,0
Kronične reumatske srčane bolesti I05-I09	102	0,2	-	-	2	0,8	45	0,2	55	0,2
Hipertenzivne bolesti I10-I15	30.173	52,5	-	-	35	14,8	14.189	58,4	15.949	48,6
Akutni infarkt miokarda I21-I23	833	1,5	-	-	-	-	379	1,6	454	1,4
Druge ishemične bolesti srca I20, I24-I25	4.350	7,6	-	-	3	1,3	1.351	5,6	2.996	9,1
Druge srčane bolesti I26-I52	9.321	16,2	13	27,7	73	30,8	2.494	10,3	6.741	20,5
Cerebrovaskularni inzult I60-I64	752	1,3	-	-	-	-	249	1,0	503	1,5
Druge cerebrovaskularne bolesti I65-I68	825	1,4	-	-	-	-	222	0,9	603	1,8
Posljedice cerebrovaskularne bolesti I69	441	0,8	-	-	-	-	103	0,4	338	1,0
Ateroskleroza I70	530	0,9	-	-	-	-	149	0,6	381	1,2
Bolesti vena (embolija, tromboza, varices) I80-I87	4.666	8,1	3	6,4	28	11,8	2.779	11,4	1.856	5,7
Ostale bolesti cirkulacijskog sustava	5.428	9,5	31	65,9	96	40,5	2.332	9,6	2.969	9,0

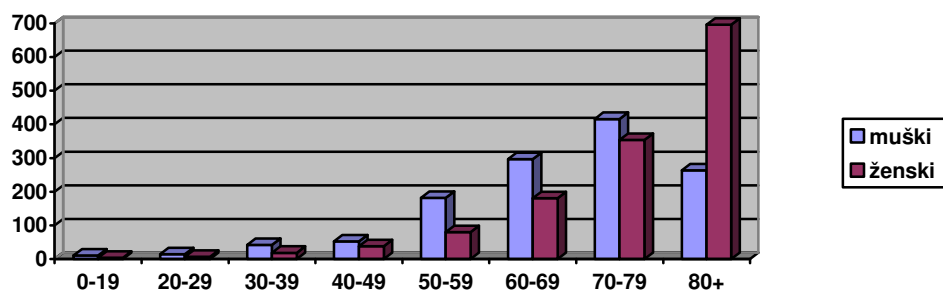
### 5.2. Kardiovaskularne bolesti registrirane u specijalističko-konzilijarnoj djelatnosti u Istarskoj županiji 2013. godine

	UKUPNO		0-6 g.		7-19 g.		20-64 g.		65 i više g.	
	Broj	%	Broj	%	Broj	%	Broj	%	Broj	%
<b>UKUPNO</b>	18.413	100,0	4	100,0	84	100,0	8.502	100,0	9.823	100,0
Akutna reumatska groznica I00-I02	3	0,0	-	-	-	-	2	0,0	1	0,0
Kronične reumatske srčane bolesti I05-I09	48	0,3	1	25,0	1	1,2	15	0,2	31	0,3
Hipertenzivne bolesti I10-I15	8.911	48,4	-	-	19	22,6	4.345	51,1	4.547	46,3
Akutni infarkt miokarda I21-I23	365	2,0	-	-	-	-	150	1,8	215	2,2
Druge ishemične bolesti srca I20, I24-I25	2.250	12,2	-	-	4	4,8	743	8,7	1.503	15,3
Druge srčane bolesti I26-I52	594	3,2	-	-	2	2,4	215	2,5	377	3,8
Cerebrovaskularni inzult I60-I64	546	3,0	1	25,0	4	4,8	186	2,2	355	3,6
Druge cerebrovaskularne bolesti I65-I68	472	2,6	-	-	-	-	158	1,9	314	3,2
Posljedice cerebrovaskularne bolesti I69	222	1,2	-	-	-	-	70	0,8	152	1,6
Ateroskleroza I70	369	2,0	-	-	-	-	94	1,1	275	2,8
Bolesti vena (embolija, tromboza, varices) I80-I87	3.045	16,5	-	-	16	19,0	1.907	22,4	1.122	11,4
Ostale bolesti cirkulacijskog sustava	1.588	8,6	2	50,0	38	45,2	617	7,3	931	9,5

### 5.3. Broj hospitalizacija zbog bolesti cirkulacijskog sustava (I00-I99) po spolu i dobi u Istarskoj županiji\* u 2013. godini

NAZIV DIJAGNOZE	SPOL	UKUPNO	0-19	20-29	30-39	40-49	50-59	60-69	70-79	80+
<b>SVEUKUPNO</b>	M	<b>1.280</b>	<b>11</b>	<b>15</b>	<b>42</b>	<b>53</b>	<b>182</b>	<b>297</b>	<b>416</b>	<b>264</b>
	Ž	<b>1.379</b>	<b>4</b>	<b>7</b>	<b>19</b>	<b>38</b>	<b>80</b>	<b>181</b>	<b>354</b>	<b>696</b>
<b>Kronične reumatske bolesti srca (I05-I09)</b>	M	-	-	-	-	-	-	-	-	-
	Ž	1	-	-	-	-	-	-	1	-
<b>Hipertenzivne bolesti I10-I15</b>	M	14	3	-	2	1	2	3	3	-
	Ž	32	-	2	-	2	3	3	13	9
<b>Ishemične bolesti srca (I20-I25)</b>	M	247	-	-	3	9	39	53	85	58
	Ž	222	-	-	-	3	7	25	46	141
- Akutni infarkt miokarda I21	M	106	-	-	1	5	22	21	37	20
	Ž	71	-	-	-	1	4	7	17	42
- Kron. ishemična bolest srca I25	M	68	-	-	-	-	2	6	29	31
	Ž	105	-	-	-	-	-	5	14	86
<b>Plućna bolest srca i bolesti plućne cirkulacije (I26-I28)</b>	M	14	-	-	1	-	2	5	5	1
	Ž	28	-	-	1	1	3	3	13	7
<b>Ostali oblici srčane bolesti (I30-I52)</b>	M	315	7	4	6	8	36	56	105	93
	Ž	360	4	1	-	1	9	31	109	205
Kardiomiopatija I42	M	78	-	-	-	2	10	15	22	29
	Ž	124	-	-	-	-	-	3	25	96
Insuficijencija srca I50	M	119	-	-	-	-	8	15	51	45
	Ž	136	-	-	-	-	4	11	53	68
<b>Cerebrovaskularne bolesti (I60-I69)</b>	M	367	-	3	10	8	52	90	132	72
	Ž	474	-	-	2	9	24	61	123	255
Cerebralni infarkt I63	M	209	-	1	4	6	24	48	75	51
	Ž	247	-	-	1	2	11	19	72	142
<b>Bolesti arterija, arteriola i kapilara (I70 - I79)</b>	M	181	-	-	-	11	16	58	65	31
	Ž	124	-	-	1	-	9	20	35	59
Ateroskleroza I70	M	88	-	-	-	2	9	29	32	16
	Ž	65	-	-	-	-	2	12	16	35
<b>Bolesti vena, limfnih žila i limfnih čvorova (I80 - I89)</b>	M	142	1	8	20	16	35	32	21	9
	Ž	138	-	4	15	22	25	38	14	20
Varikozne vene nogu I83	M	58	-	5	9	5	20	14	3	2
	Ž	92	-	3	12	17	20	26	5	9

\* Opća bolnica Pula i stacionari



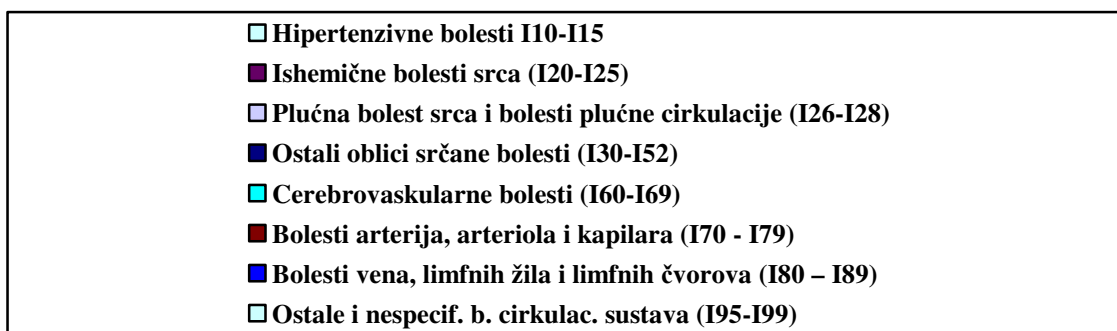
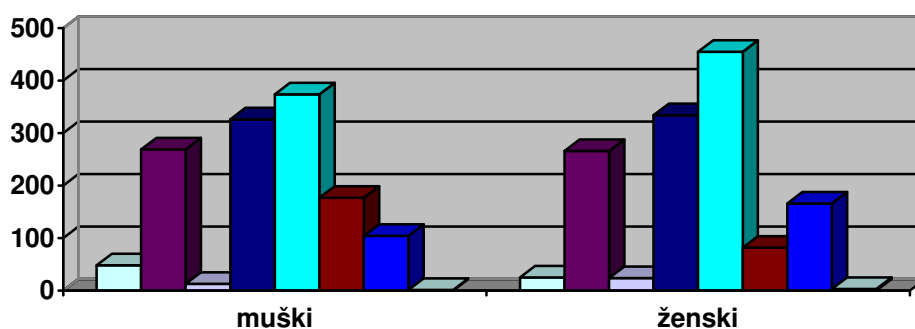
Slika 5.1. Hospitalizacije zbog kardiovaskularnih bolesti u Istarskoj županiji u 2013. godini po dobi i spolu

### 5.4. Hospitalizacije zbog kardiovaskularnih bolesti u Istarskoj županiji u 2013. godini

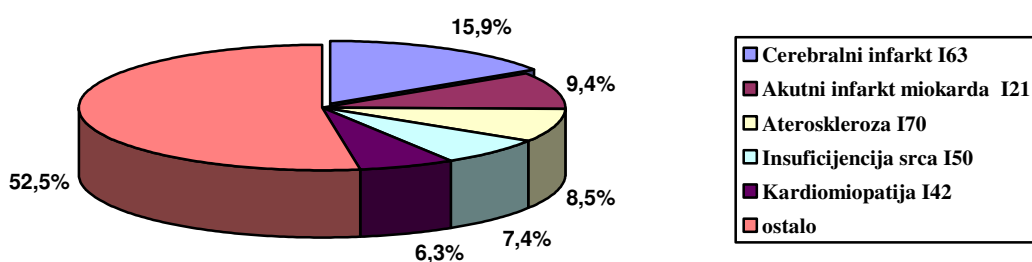


## po pojedinim dijagnostičkim skupinama i spolu

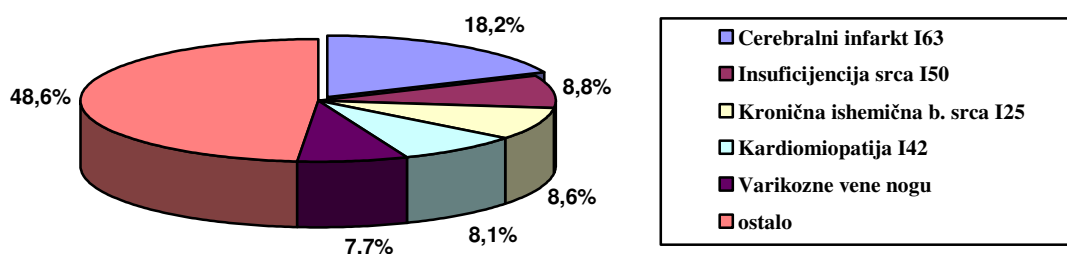
Dijagnoza	UKUPNO		MUŠKI		ŽENSKI	
	Broj	%	Broj	%	Broj	%
<b>Kardiovaskularne bolesti ukupno (I00-I99)</b>	<b>2.659</b>	<b>100,0</b>	<b>1.280</b>	<b>100,0</b>	<b>1.379</b>	<b>100,0</b>
<b>Kronične reumatske bolesti srca (I05-I09)</b>	<b>1</b>	<b>0,0</b>	-	-	<b>1</b>	<b>0,1</b>
<b>Hipertenzivne bolesti I10-I15</b>	<b>46</b>	<b>1,7</b>	<b>14</b>	<b>1,1</b>	<b>32</b>	<b>2,3</b>
<b>Ishemične bolesti srca (I20-I25)</b>	<b>469</b>	<b>17,7</b>	<b>247</b>	<b>19,3</b>	<b>222</b>	<b>16,1</b>
- Akutni infarkt miokarda (I21)	177	6,7	106	8,3	71	5,1
- Kronična ishemična bolest srca (I25)	173	6,5	68	5,3	105	7,6
<b>Plućna bolest srca i bolesti plućne cirkulacije (I26-I28)</b>	<b>42</b>	<b>1,6</b>	<b>14</b>	<b>1,1</b>	<b>28</b>	<b>2,0</b>
<b>Ostali oblici srčane bolesti (I30-I52)</b>	<b>675</b>	<b>25,4</b>	<b>315</b>	<b>24,6</b>	<b>360</b>	<b>26,1</b>
- Kardomiopatija (I42)	202	7,6	78	6,1	124	9,0
- Insuficijencija srca (I50)	255	9,6	119	9,3	136	9,9
<b>Cerebrovaskularne bolesti (I60-I69)</b>	<b>841</b>	<b>31,6</b>	<b>367</b>	<b>28,7</b>	<b>474</b>	<b>34,4</b>
- Cerebralni infarkt (I63)	456	17,1	209	16,3	247	17,9
<b>Bolesti arterija, arteriola i kapilara (I70 - I79)</b>	<b>305</b>	<b>11,5</b>	<b>181</b>	<b>14,1</b>	<b>124</b>	<b>9,0</b>
- Ateroskleroza (I70)	153	5,8	88	6,9	65	4,7
<b>Bolesti vena, limfnih žila i limfnih čvorova (I80 – I89)</b>	<b>280</b>	<b>10,5</b>	<b>142</b>	<b>11,1</b>	<b>138</b>	<b>10,0</b>
- Varikozne vene nogu (I83)	150	5,6	58	4,5	92	6,7



Slika 5.2. Hospitalizacije zbog kardiovaskularnih bolesti prema spolu i dijagnostičkim podskupinama



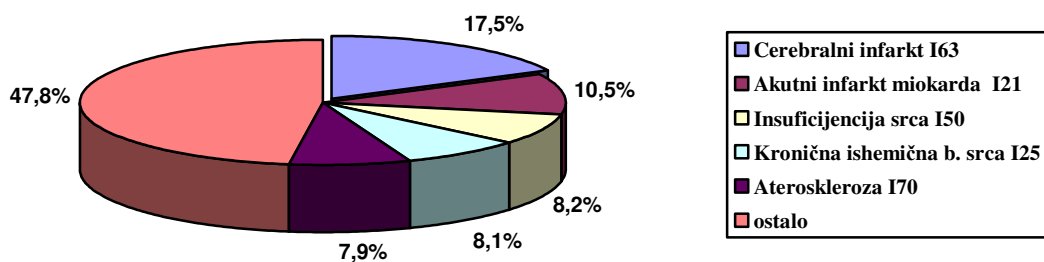
Slika 5.3. Vodeće dijagnoze kod hospitaliziranih osoba muškog spola zbog bolesti cirkulacijskog sustava u Istarskoj županiji u 2013.g.



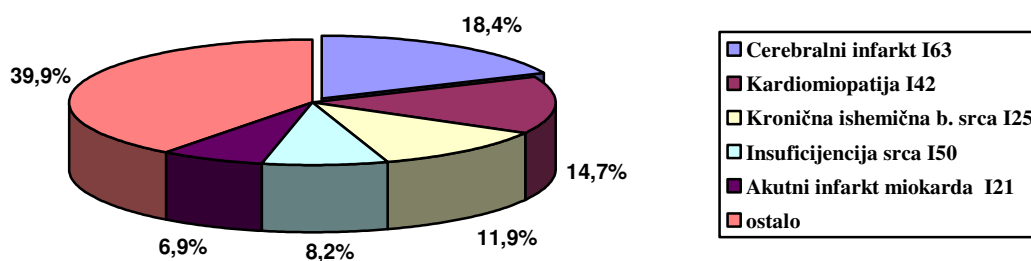
Slika 5.4. Vodeće dijagnoze kod hospitaliziranih osoba ženskog spola zbog bolesti cirkulacijskog sustava u Istarskoj županiji u 2013.g.

### 5.5. Bolničko-opskrbeni dani za pojedine dijagnoze iz skupine kardiovaskularnih bolesti u Istarskoj županiji 2013. godine

Dijagnoza	UKUPNO		MUŠKI		ŽENSKI	
	Broj	%	Broj	%	Broj	%
<b>Kardiovaskularne bolesti ukupno (I00-I99)</b>	<b>37.428</b>	<b>100,0</b>	<b>17.307</b>	<b>100,0</b>	<b>20.121</b>	<b>100,0</b>
<b>Kronične reumatske bolesti srca (I05-I09)</b>	<b>2</b>	<b>0,0</b>	<b>-</b>	<b>-</b>	<b>2</b>	<b>0,0</b>
<b>Hipertenzivne bolesti I10-I15</b>	<b>515</b>	<b>1,4</b>	<b>107</b>	<b>0,6</b>	<b>408</b>	<b>2,0</b>
<b>Ishemične bolesti srca (I20-I25)</b>	<b>7.843</b>	<b>20,9</b>	<b>3.315</b>	<b>19,2</b>	<b>4.528</b>	<b>22,5</b>
- Akutni infarkt miokarda (I21)	2.610	7,0	1.430	8,3	1.180	5,9
- Kronična ishemična bolest srca (I25)	3.976	10,6	1.129	6,5	2.847	14,1
<b>Plućna bolest srca i bolesti plućne cirkulacije (I26-I28)</b>	<b>749</b>	<b>2,0</b>	<b>249</b>	<b>1,4</b>	<b>500</b>	<b>2,5</b>
<b>Ostali oblici srčane bolesti (I30-I52)</b>	<b>9.825</b>	<b>26,3</b>	<b>4.227</b>	<b>24,4</b>	<b>5.598</b>	<b>27,8</b>
- Kardiomiopatija (I42)	3.559	9,5	1.182	6,8	2.377	11,8
- Insuficijencija srca (I50)	3.677	9,8	1.720	9,9	1.957	9,7
<b>Cerebrovaskularne bolesti (I60-I69)</b>	<b>12.222</b>	<b>32,7</b>	<b>5.570</b>	<b>32,2</b>	<b>6.652</b>	<b>33,1</b>
- Cerebralni infarkt (I63)	6.210	16,6	2.808	16,2	3.402	16,9
- Posljedice cerebrovaskularnih bolesti (I69)	2.151	5,7	919	5,3	1.232	6,1
<b>Bolesti arterija, arteriola i kapilara (I70 - I79)</b>	<b>4.168</b>	<b>11,1</b>	<b>2.582</b>	<b>14,9</b>	<b>1.586</b>	<b>7,9</b>
- Ateroskleroza (I70)	2.018	5,4	1.166	6,7	852	4,2
<b>Bolesti vena, limfnih žila i limfnih čvorova (I80 - I89)</b>	<b>2.104</b>	<b>5,6</b>	<b>1.257</b>	<b>7,3</b>	<b>847</b>	<b>4,2</b>
- Varikozne vene nogu (I83)	1.101	2,9	612	3,5	489	2,4



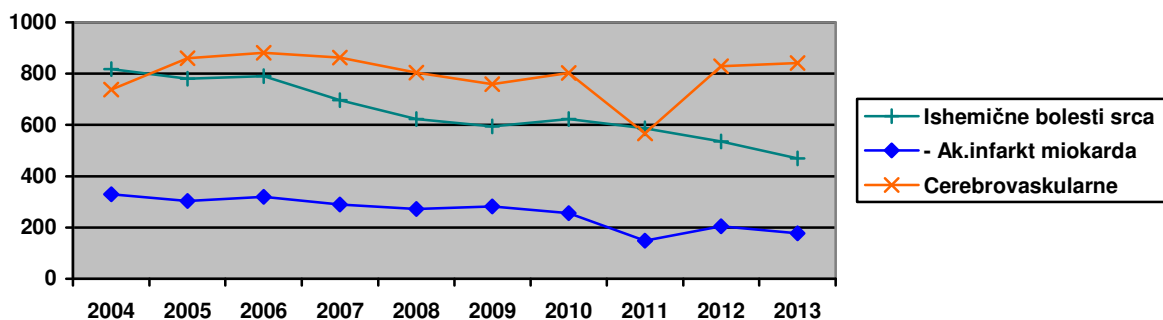
Slika 5.5. Vodeće dijagnoze po bolničko-opskrbnim danima kod hospitaliziranih osoba muškog spola zbog bolesti cirkulacijskog sustava u Istarskoj županiji 2013.g.



Slika 5.6. Vodeće dijagnoze po bolničko-opskrbnim danima kod hospitaliziranih osoba ženskog spola zbog bolesti cirkulacijskog sustava u Istarskoj županiji 2013.g.

**5.6. Broj hospitalizacija zbog odabranih bolesti cirkulacijskog sustava po spolu u Istarskoj županiji u razdoblju 2004.-2013. godine**

	SPOL	2004.	2005.	2006.	2007.	2008.	2009.	2010.	2011.	2012.	2013.
<b>I00-I99 Bolesti cirkulacijskog sustava</b>	<b>UK</b>	<b>2.808</b>	<b>3.119</b>	<b>3.140</b>	<b>2.843</b>	<b>2.699</b>	<b>2.635</b>	<b>2.772</b>	<b>2.780</b>	<b>2.667</b>	<b>2.659</b>
	<b>M</b>	<b>1.478</b>	<b>1.660</b>	<b>1.655</b>	<b>1.459</b>	<b>1.334</b>	<b>1.315</b>	<b>1.347</b>	<b>1.343</b>	<b>1.312</b>	<b>1.280</b>
	<b>Ž</b>	<b>1.330</b>	<b>1.459</b>	<b>1.485</b>	<b>1.384</b>	<b>1.365</b>	<b>1.320</b>	<b>1.425</b>	<b>1.437</b>	<b>1.355</b>	<b>1.379</b>
<b>Hipertenzivne bolesti (I10-I15)</b>	<b>UK</b>	122	143	162	117	90	95	100	86	73	46
	<b>M</b>	56	50	40	42	36	52	38	32	48	14
	<b>Ž</b>	66	93	122	75	54	43	62	54	25	32
<b>Ishemične bolesti srca (I20-I25)</b>	<b>UK</b>	818	780	790	696	622	594	623	586	535	469
	<b>M</b>	445	458	470	392	325	274	290	303	269	247
	<b>Ž</b>	373	322	520	304	297	320	333	283	266	222
- Akutni infarkt miokarda (I21)	<b>UK</b>	330	304	320	290	272	282	256	149	205	177
	<b>M</b>	201	201	217	185	162	162	146	74	123	106
	<b>Ž</b>	129	103	103	105	110	120	110	75	82	71
- Kronična ishemična bolest srca (I25)	<b>UK</b>	185	181	198	182	164	182	204	215	193	173
	<b>M</b>	88	90	85	76	67	52	52	85	76	68
	<b>Ž</b>	97	91	113	106	97	130	152	130	117	105
Kardomiopatija (I42)	<b>UK</b>	345	484	391	274	302	264	239	159	193	202
	<b>M</b>	168	239	202	136	163	136	108	53	83	78
	<b>Ž</b>	177	245	189	138	139	128	131	106	110	124
Insuficijencija srca (I50)	<b>UK</b>	49	63	75	97	111	131	269	208	216	255
	<b>M</b>	32	29	41	45	44	64	122	95	97	119
	<b>Ž</b>	17	34	34	52	67	67	147	113	119	136
<b>Cerebrovaskularne bolesti (I60-I69)</b>	<b>UK</b>	737	860	881	863	804	759	803	566	829	841
	<b>M</b>	362	439	428	445	378	372	396	226	374	367
	<b>Ž</b>	375	421	453	418	426	387	407	340	455	474
- Cerebralni infarkt (I63)	<b>UK</b>	205	349	340	444	453	425	458	330	455	456
	<b>M</b>	102	191	175	228	208	214	229	144	208	209
	<b>Ž</b>	103	158	165	216	245	211	229	186	247	247
- Inzult, nespecif. kao krvarenje ili infarkt (I64)	<b>UK</b>	191	128	111	38	25	26	36	28	18	21
	<b>M</b>	91	64	64	14	13	17	15	17	4	6
	<b>Ž</b>	100	64	47	24	12	9	21	11	14	15
<b>Bolesti arterija, arteriola i kapilara (I70 - I79)</b>	<b>UK</b>	251	256	254	223	233	266	216	113	259	305
	<b>M</b>	179	175	180	148	154	176	150	49	177	181
	<b>Ž</b>	72	81	74	75	79	90	66	64	82	124
- Ateroskleroza (I70)	<b>UK</b>	186	183	189	172	190	208	156	104	156	153
	<b>M</b>	133	133	142	116	129	138	114	64	112	88
	<b>Ž</b>	53	50	47	56	61	70	42	40	44	65
<b>Bolesti vena, limfnih žila i limf. čvorova (I80 - I89)</b>	<b>UK</b>	253	279	304	306	317	279	267	297	270	280
	<b>M</b>	107	112	143	126	127	101	107	114	104	142
	<b>Ž</b>	146	167	161	180	90	178	160	183	166	138
- Varikozne vene nogu (I83)	<b>UK</b>	143	157	156	173	168	168	157	18	136	150
	<b>M</b>	47	47	54	50	51	43	47	2	32	58
	<b>Ž</b>	96	110	102	123	117	125	110	16	104	92



Slika 5.7. Broj hospitalizacija zbog odabranih bolesti cirkulacijskog sustava u Istarskoj županiji u razdoblju 2004.-2013. godine

### 5.7. Umrli zbog kardiovaskularnih bolesti prema dijagnostičkim skupinama u Istarskoj županiji 2013. godine

Dijagnostičke skupine	UKUPNO		MUŠKI		ŽENSKI	
	Broj	%	Broj	%	Broj	%
Ishemične bolesti srca (I20 - I25)	659	57,2	306	61,3	353	54,0
- Akutni infarkt miokarda (I21)	157	13,6	110	22,0	47	7,2
- Kronična ishemična bolest srca (I25)	441	38,3	162	32,5	279	42,7
Cerebrovaskularne bolesti (I60 - I69)	289	25,1	113	22,7	176	27,0
- Inzult, nespecific.kao krvarenje ili infarkt (I64)	219	19,0	84	16,8	135	20,7
Ostali oblici srčane bolesti (I30 - I52)	117	10,1	49	9,8	68	10,4
- Insuficijencija srca (I50)	17	1,5	7	1,4	10	1,5
- Komplikacije i nedovoljno definirani opisi srčanih bolesti (I51)	71	6,2	28	5,6	43	6,6
Bolesti arterija, arteriola i kapilara (I70 - I79)	38	3,3	11	2,2	27	4,1
Hipertenzivne bolesti (I10 - I15)	36	3,1	16	3,2	20	3,1
Kronične reumatske srčane bolesti (I05 - I09)	7	0,6	1	0,2	6	0,9
Plućna bolest srca i bolesti plućne cirkulacije (I26 - I28)	3	0,3	1	0,2	2	0,3
Bolesti vena, limfnih žila i limfnih čvorova, neklasificiranih drugdje (I80 - I89)	3	0,3	2	0,4	1	0,2
<b>Kardiovaskularne bolesti ukupno (I00 - I99)</b>	<b>1152</b>	<b>100,0</b>	<b>499</b>	<b>100,0</b>	<b>653</b>	<b>100,0</b>

Izvor: Državni zavod za statistiku Republike Hrvatske

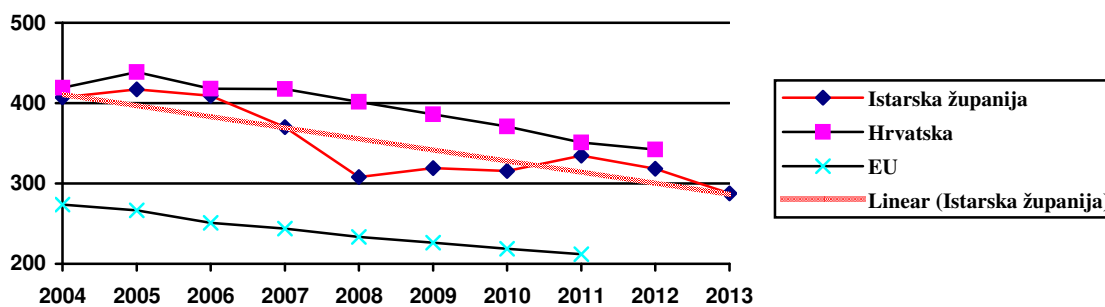
### 5.8. Umrli zbog kardiovaskularnih bolesti prema dijagnostičkim skupinama, dobi i spolu 2013. godine u Istarskoj županiji

Šifra MKB	Spol	Ukupno	0-19	20-39	40-64	65 i više
<b>Ishemične bolesti srca (I20 - I25)</b>	M	306	-	2	46	258
	Ž	353	-	1	14	338
- Akutni infarkt miokarda (I21)	M	110	-	2	34	74
	Ž	47	-	1	9	37
- Kronična ishemična bolest srca (I25)	M	162	-	-	7	155
	Ž	279	-	-	2	277
<b>Cerebrovaskularne bolesti (I60 - I69)</b>	M	113	-	-	14	99
	Ž	176	-	-	6	170
- Inzult, nespecific.kao krvarenje ili infarkt (I64)	M	84	-	-	7	77
	Ž	135	-	-	3	132
<b>Ostali oblici srčane bolesti (I30 - I52)</b>	M	49	-	2	6	41
	Ž	68	-	-	-	68
- Insuficijencija srca (I50)	M	7	-	-	2	5
	Ž	10	-	-	-	10
- Komplikacije i nedovoljno definirani opisi srčanih bolesti (I51)	M	28	-	-	-	28
	Ž	43	-	-	-	43
<b>Bolesti arterija, arteriola i kapilara (I70 - I79)</b>	M	11	-	-	2	9
	Ž	27	-	-	-	27
<b>Hipertenzivne bolesti (I10 - I15)</b>	M	16	-	1	2	13
	Ž	20	-	-	-	20
<b>Kronične reumatske srčane bolesti (I05 - I09)</b>	M	1	-	-	-	1
	Ž	6	-	-	-	6
<b>Plućna bolest srca i bolesti plućne cirkulacije (I26 - I28)</b>	M	1	-	-	1	-
	Ž	2	-	-	1	1
<b>Bolesti vena, limfnih žila i limfnih čvorova, neklasificiranih drugdje (I80 - I89)</b>	M	2	-	-	-	2
	Ž	1	-	-	-	1
<b>Kardiovaskularne bolesti ukupno (I00 - I99)</b>	M	499	-	5	71	423
	Ž	653	-	1	21	631

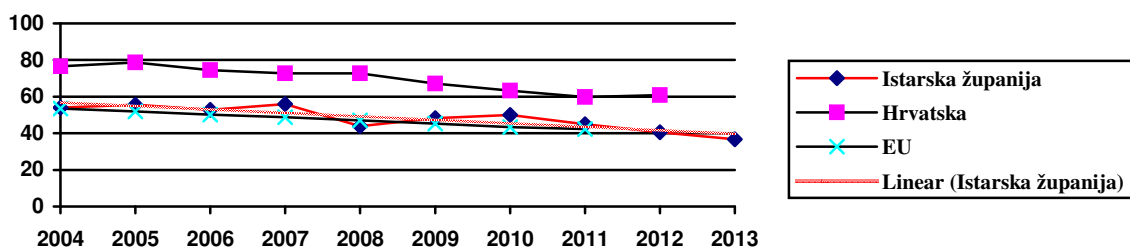
Izvor: Državni zavod za statistiku Republike Hrvatske

### Dobno-standardizirane stope smrtnosti

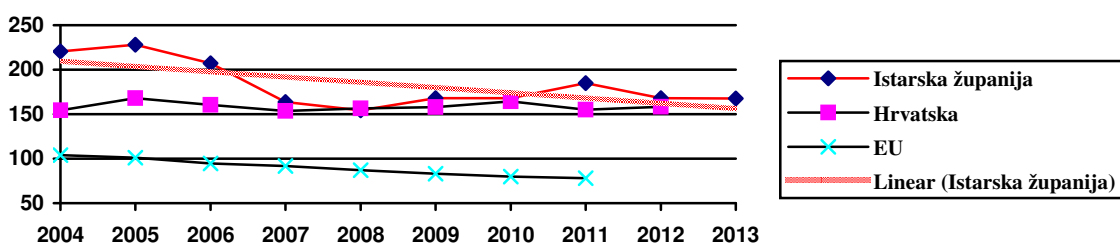
Izvor: podaci za Istarsku županiju – ZJZ (od 1998.-2006.g. računato prema popisu 2001.; od 2007.-2010. g. i 2012.-2013.g. prema godišnjim procjenama stanovništva DZS; popis 2011.), ostali podaci European health for all database (HFA-DB), WHO Regional Office for Europe



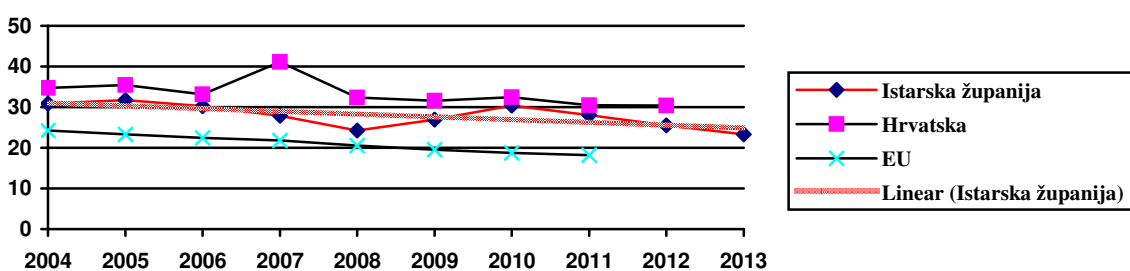
Slika 5.8. Dobno-standardizirane stope smrtnosti od bolesti cirkulacijskog sustava, na 100.000 stanovnika (ukupna dob)



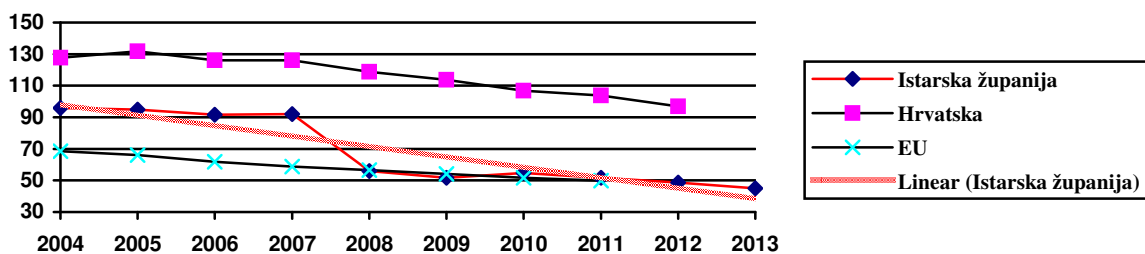
Slika 5.9. Dobno-standardizirane stope smrtnosti od bolesti cirkulacijskog sustava, na 100.000 stanovnika (0-64 godine)



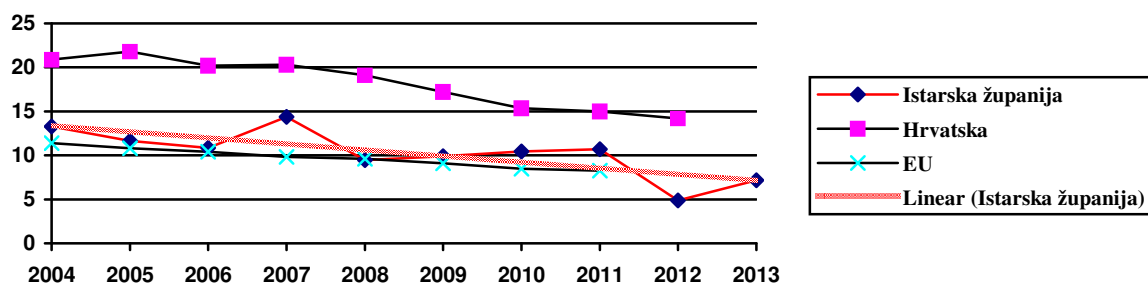
Slika 5.10. Dobno-standardizirane stope smrtnosti od ishemične bolesti srca, na 100.000 stanovnika (ukupna dob)



Slika 5.11. Dobno-standardizirane stope smrtnosti od ishemične bolesti srca, na 100.000 stanovnika (0-64 godine)



Slika 5.12. Dobno-standardizirane stope smrtnosti od cerebrovaskularnih bolesti, na 100.000 stanovnika (ukupna dob)



Slika 5.13. Dobno-standardizirane stope smrtnosti od cerebrovaskularnih bolesti, na 100.000 stanovnika (0-64 godine)

## DIABETES MELLITUS

### 5.9. Šećerna bolest registrirana u primarnoj zdravstvenoj zaštiti i specijalističko-konzilijarnoj djelatnosti u Istarskoj županiji 2013. godine

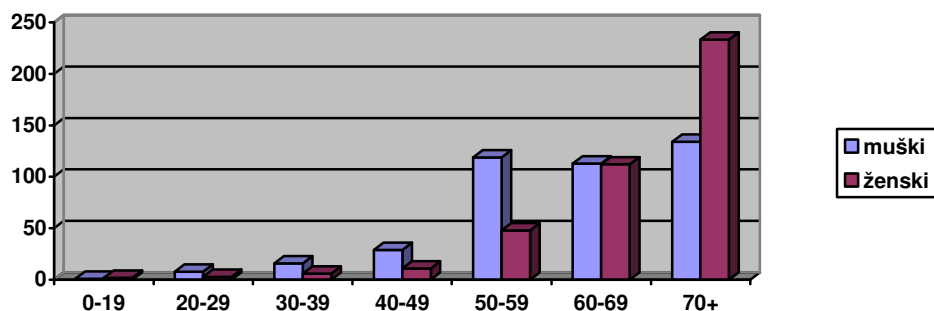
	UKUPNO	0-6 g.	7-19 g.	20-64 g.	65 i više g.
primarna zdravstvena zaštita	10.191	2	53	4.216	5.920
%	100,0	0,0	0,5	41,4	58,1
specijalističko-konzilijarna djel.	8.865	3	18	3.630	5.214
%	100,0	0,0	0,2	41,0	58,8

### 5.10. Broj hospitalizacija zbog šećerne bolesti (E10-E14) po spolu i dobi u Istarskoj županiji\* u 2013. godini

SPOL	UKUPNO	0-19	20-29	30-39	40-49	50-59	60-69	70-79	80+
UKUPNO	821	7	6	20	36	143	212	278	119
%	100,0	0,9	0,7	2,4	4,4	17,4	25,8	33,9	14,5
M	399	4	3	14	23	97	116	115	27
Ž	422	3	3	6	13	46	96	163	92

\* Opća bolnica Pula i stacionari

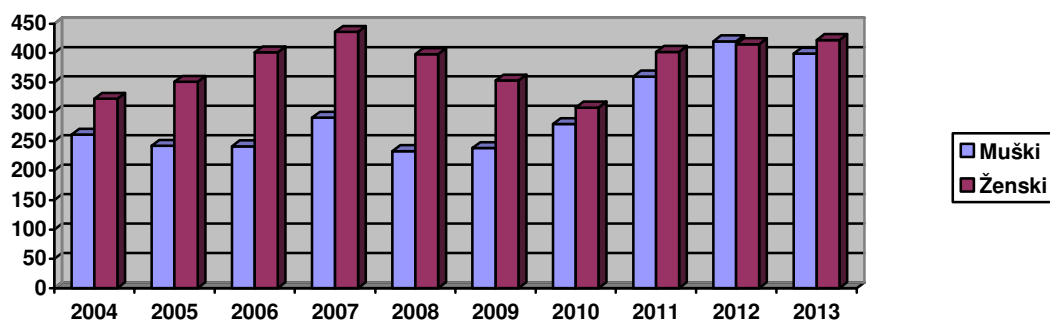




Slika 5.14. Hospitalizacije zbog šećerne bolesti u Istarskoj županiji u 2013. godini po dobi i spolu

### 5.11. Broj hospitalizacija zbog šećerne bolesti po spolu u Istarskoj županiji u razdoblju 2004.-2013. godine

	Spol	2004.	2005.	2006.	2007.	2008.	2009.	2010.	2011.	2012.	2013.
Diabetes mellitus (E10-E14)	UK	583	593	642	726	631	591	586	762	835	821
	M	261	242	241	290	233	238	279	360	420	399
	Ž	322	351	401	436	398	353	307	402	415	422



Slika 5.15. Broj hospitalizacija zbog šećerne bolesti po spolu u Istarskoj županiji u razdoblju 2004.-2013. godine

### 5.12. Umrli zbog šećerne bolesti po dobi i spolu 2013. godine u Istarskoj županiji

Šifra MKB	Spol	Ukupno	0-19 g.	20-39 g.	40-64 g.	65 i više g.
Diabetes mellitus E10-E14	UK	23	-	-	3	20
	M	13	-	-	3	10
	Ž	10	-	-	-	10

Izvor: Državni zavod za statistiku Republike Hrvatske

## MENTALNE BOLESTI I POREMEĆAJI

### 5.13. Duševni poremećaji i poremećaji ponašanja registrirani u primarnoj zdravstvenoj zaštiti u Istarskoj županiji 2013. godine po dobi

	UKUPNO		0-6 g.		7-19 g.		20-64 g.		65 i više g.	
	Broj	%	Broj	%	Broj	%	Broj	%	Broj	%
UKUPNO	20.111	100,0	262	100,0	525	100,0	12.624	100,0	6.700	100,0
Demencija F00-F03	534	2,7	-	-	-	-	28	0,2	506	7,5
D.p. i p.p uzrokovani alkoholom F10	598	3,0	1	0,4	1	0,2	491	3,9	105	1,6
D.p. i p.p uzrokovani psihoaktivnim tvarima F11-F19	1.316	6,5	-	-	13	2,5	1.202	9,5	101	1,5
Shizofrenija, shizotipni i sumanutni poremećaji F20-F29	1.479	7,4	-	-	21	4,0	1.211	9,6	247	3,7
Neuroze i afektivni p. povezani sa stresom i somatoformni p. F40-F48	7.253	36,0	3	1,1	97	18,5	4.866	38,6	2.287	34,1
Duševna zaostalost F70-F79	95	0,5	2	0,8	8	1,5	74	0,6	11	0,2
Ostali d.p. i p.p.	8.836	43,9	256	97,7	385	73,3	4.752	37,6	3.443	51,4

### 5.14. Duševni poremećaji i poremećaji ponašanja registrirani u specijalističko-konzilijarnoj djelatnosti u Istarskoj županiji 2013. godine po dobi

	UKUPNO		0-6 g.		7-19 g.		20-64 g.		65 i više g.	
	Broj	%	Broj	%	Broj	%	Broj	%	Broj	%
UKUPNO	9.315	100,0	112	100,0	265	100,0	7.186	100,0	1.752	100,0
Demencija F00-F03	250	2,7	-	-	-	-	37	0,5	213	12,2
D.p. i p.p uzrokovani alkoholom F10	170	1,8	-	-	6	2,3	141	2,0	23	1,3
D.p. i p.p uzrokovani psihoaktivnim tvarima F11-F19	89	1,0	-	-	7	2,6	75	1,0	7	0,4
Shizofrenija, shizotipni i sumanutni poremećaji F20-F29	2.320	24,9	-	-	11	4,2	2.105	29,3	204	11,6
Neuroze i afektivni p. povezani sa stresom i somatoformni p. F40-F48	2.612	28,0	-	-	51	19,2	2.219	30,9	342	19,5
Duševna zaostalost F70-F79	59	0,6	-	-	7	2,6	52	0,7	-	-
Ostali d.p. i p.p.	3.815	41,0	112	100,0	183	69,1	2.557	35,6	963	55,0

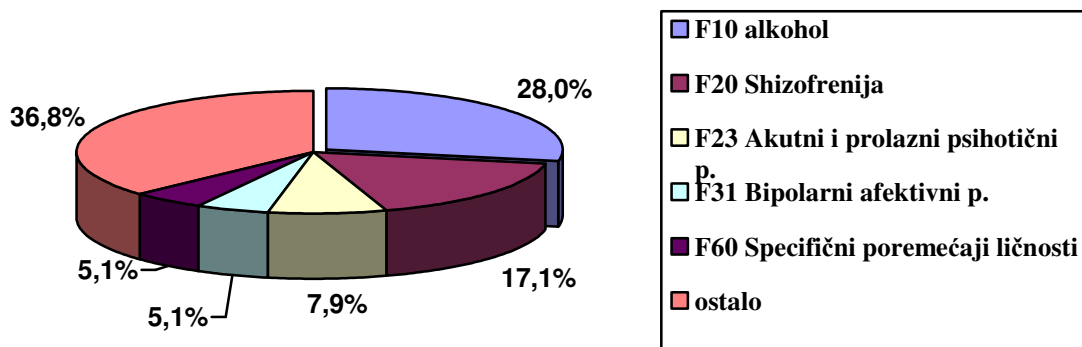
### 5.15. Broj hospitalizacija zbog duševnih poremećaja i poremećaja ponašanja (F00-F99) po spolu i dobi u Istarskoj županiji\* u 2013.godini

MKB podskupine i dijagnoze	Spol	Ukupno	Dobne skupine								
			1-9	10-19	20-29	30-39	40-49	50-59	60-69	70-79	80+
<b>UKUPNO</b>	<b>M</b>	532	1	15	70	105	117	107	50	45	22
	<b>Ž</b>	451	1	20	49	59	58	68	53	80	63
<b>F00*=G30 Alzheimerova bolest</b>	<b>M</b>	9	-	-	-	-	-	-	-	5	4
	<b>Ž</b>	14	-	-	-	-	-	-	-	8	6
<b>F01 vaskularna demencija</b>	<b>M</b>	15	-	-	-	-	-	-	2	8	5
	<b>Ž</b>	52	-	-	-	-	-	1	1	16	34
<b>F03 Nespecificirana demencija</b>	<b>M</b>	11	-	-	-	-	-	1	-	4	6
	<b>Ž</b>	16	-	-	-	-	-	-	-	8	8
<b>F04 Organski amnestički sindrom koji nije uzrokovan alk. i ost. psihoaktivnim tvarima</b>	<b>M</b>	1	-	-	-	-	-	-	1	-	-
<b>F05 Delirij (neuzrokovan psihoaktivnim tvarima)</b>	<b>M</b>	1	-	-	-	-	-	-	1	-	-
	<b>Ž</b>	1	-	-	-	-	-	-	-	1	-
<b>F06 Ostali d.p. izazvani oštećenjem i disfunkcijom mozga i fizičkom bolešću</b>	<b>M</b>	15	-	-	-	-	2	2	4	3	4
	<b>Ž</b>	12	-	-	1	-	-	1	1	3	6
<b>F07 Poremećaj ličnosti i p.p. uzrokovani bolešću, oštećenjem i disfunkc. mozga</b>	<b>M</b>	5	-	-	-	1	3	-	-	-	1
	<b>Ž</b>	5	-	-	-	2	-	-	-	2	1
<b>F10 – alkohol</b>	<b>M</b>	149	-	10	11	29	29	37	22	10	1
	<b>Ž</b>	32	-	6	5	8	4	3	3	3	-
<b>F11 - opijati</b>	<b>M</b>	9	-	-	-	4	5	-	-	-	-
	<b>Ž</b>	1	-	-	-	-	1	-	-	-	-
<b>F12 - kanabinoida</b>	<b>M</b>	1	-	-	1	-	-	-	-	-	-
<b>F13 - sedativima-hipnoticima</b>	<b>M</b>	2	-	-	-	1	-	-	1	-	-
	<b>Ž</b>	3	-	-	2	-	-	1	-	-	-
<b>F16 -halucinogeni</b>	<b>Ž</b>	1	-	-	1	-	-	-	-	-	-
<b>F17 - duhan</b>	<b>Ž</b>	1	-	-	-	-	-	-	-	1	-
<b>F19 - više droga ili uzimanje ostalih tvari</b>	<b>M</b>	10	-	1	4	5	-	-	-	-	-
	<b>Ž</b>	4	-	-	2	-	-	-	1	-	1
<b>F20 Shizofrenija</b>	<b>M</b>	91	-	1	4	17	39	24	3	3	-
	<b>Ž</b>	31	-	-	1	7	4	7	8	4	-
<b>F21 Shizotipni p.</b>	<b>M</b>	7	-	-	1	5	1	-	-	-	-
	<b>Ž</b>	6	-	1	1	3	1	-	-	-	-
<b>F22 Perzistirajući sumanutni p.</b>	<b>M</b>	15	-	-	1	3	4	3	1	3	-
	<b>Ž</b>	16	-	-	-	2	8	4	2	-	-
<b>F23 Akutni i prolazni psihotični p.</b>	<b>M</b>	42	-	-	18	16	5	2	1	-	-
	<b>Ž</b>	27	-	1	10	7	2	5	-	2	-
<b>F25 Shizoafektivni p.</b>	<b>M</b>	12	-	-	2	5	-	5	-	-	-
	<b>Ž</b>	23	-	-	-	5	5	11	2	-	-
<b>F28 ostali neorganski psihotični p.</b>	<b>M</b>	1	-	-	1	-	-	-	-	-	-
<b>F29 Nespecificirana neorganska psihoza</b>	<b>M</b>	1	-	-	-	1	-	-	-	-	-
<b>F30 Manična epizoda</b>	<b>M</b>	2	-	-	-	1	1	-	-	-	-
	<b>Ž</b>	4	-	1	-	-	1	-	1	1	-
<b>F31 Bipolarni afektivni p.</b>	<b>M</b>	27	-	-	3	4	5	9	6	-	-
	<b>Ž</b>	42	-	1	4	6	14	11	5	1	-
<b>F32 Depresivne epizode</b>	<b>M</b>	13	-	-	1	2	1	6	3	-	-
	<b>Ž</b>	12	-	-	1	1	-	1	2	6	1
<b>F33 Povratni depresivni p.</b>	<b>M</b>	11	-	-	-	1	-	1	3	6	-
	<b>Ž</b>	45	-	-	-	5	4	5	16	11	4
<b>F34 Poremećaji raspoloženja</b>	<b>Ž</b>	1	-	-	-	-	1	-	-	-	-
<b>F38 Ostali afektivni p. (p. raspoloženja)</b>	<b>Ž</b>	1	-	-	-	-	-	1	-	-	-
<b>F40 Fobični anksiozni poremećaji</b>	<b>Ž</b>	1	-	-	-	-	-	-	-	-	1
<b>F41 Ostali anksiozni p.</b>	<b>M</b>	5	-	1	-	1	1	-	-	2	-
	<b>Ž</b>	6	-	1	1	1	1	1	-	1	-
<b>F42 Opsesivno-kompulzivni p.</b>	<b>M</b>	2	-	-	2	-	-	-	-	-	-
<b>F43 Reakcije na teški stres i p. prilagodbe</b>	<b>M</b>	24	-	1	3	2	11	3	2	1	1
	<b>Ž</b>	43	-	6	2	6	6	6	6	11	-
<b>F44Disocijativni (konverzivni) poremećaj</b>	<b>Ž</b>	2	-	-	1	-	1	-	-	-	-
<b>F45 Somatoformni p.</b>	<b>Ž</b>	1	-	1	-	-	-	-	-	-	-
<b>F48 Ostali neurotski poremećaji</b>	<b>M</b>	1	-	1	-	-	-	-	-	-	-

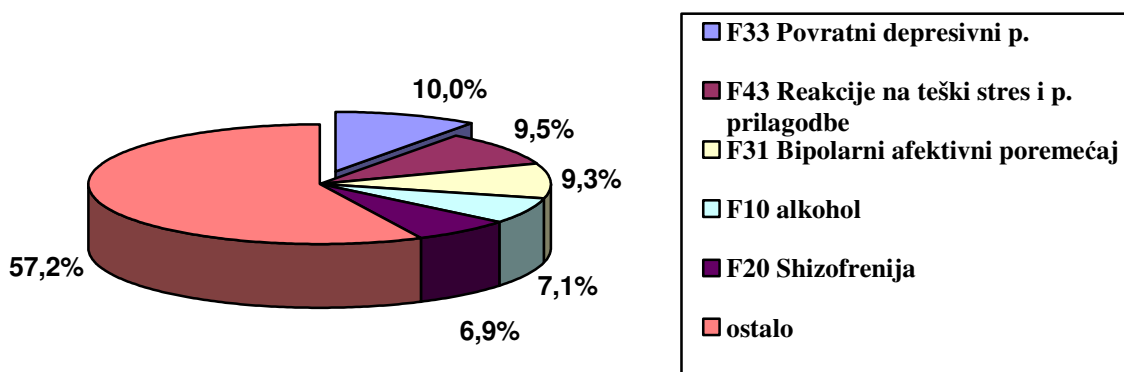
### 5.15. Broj hospitalizacija zbog duševnih poremećaja i poremećaja ponašanja (F00-F99) po spolu i dobi u Istarskoj županiji\* u 2013.godini – nastavak

MKB podskupine i dijagnoze	Spol	Ukupno	Dobne skupine								
			1-9	10-19	20-29	30-39	40-49	50-59	60-69	70-79	80+
F50 Poremećaji hranjenja	M	1	1	-	-	-	-	-	-	-	-
	Ž	1	-	-	1	-	-	-	-	-	-
F51 Neorganski poremećaji spavanja	Ž	1	-	1	-	-	-	-	-	-	-
F60 Specifični poremećaji ličnosti	M	27	-	-	12	3	4	8	-	-	-
	Ž	28	-	-	11	5	1	7	3	1	-
F61 Miješani i ostali poremećaji ličnosti	Ž	2	-	-	-	-	-	1	1	-	-
F62 Trajne promjene ličnosti – ne posljedica oštećenja ili bolesti mozga	M	5	-	-	-	-	2	3	-	-	-
	Ž	1	-	-	-	-	-	-	1	-	-
F63 P. navika i nagona	M	2	-	-	-	-	2	-	-	-	-
	Ž	1	-	-	-	-	-	1	-	-	-
F68 Ostali p. osobnosti i ponašanja odraslih	Ž	2	-	-	-	-	-	1	-	-	1
F70 Laka duševna zaostalost	M	3	-	-	-	1	2	-	-	-	-
	Ž	6	-	-	5	1	-	-	-	-	-
F71 Umjerena duševna zaostalost	M	5	-	-	-	3	-	2	-	-	-
	Ž	4	-	-	-	-	4	-	-	-	-
F72 Teška duševna zaostalost	M	4	-	-	3	-	-	1	-	-	-
F84 Pervazivni razvojni poremećaji	M	1	-	-	1	-	-	-	-	-	-
F91 Poremećaji ponašanja	M	2	-	-	2	-	-	-	-	-	-
	Ž	1	-	1	-	-	-	-	-	-	-
F93 Emocionalni p. koji se pojavljuju osobito u djetinjstvu	M	1	1	-	-	-	-	-	-	-	-
	Ž	1	-	-	-	-	-	-	-	-	-

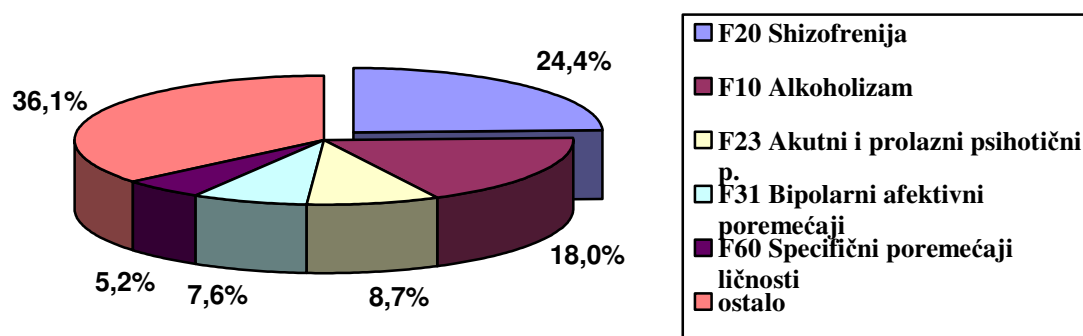
\* Opća bolnica Pula i stacionari



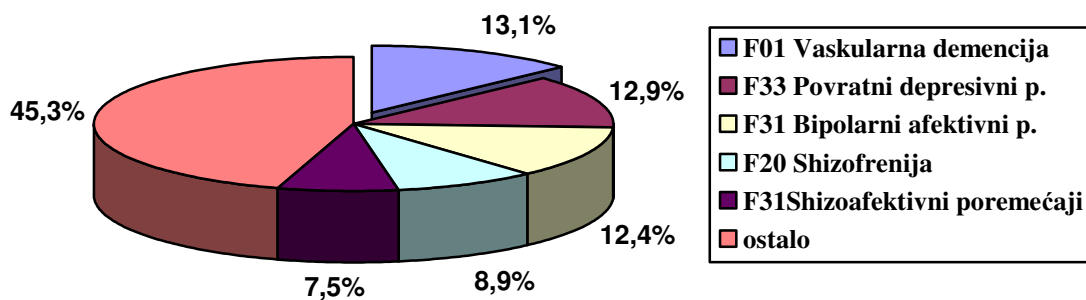
Slika 5.16. Vodeće dijagnoze u skupini duševnih poremećaja kod osoba muškog spola u Istarskoj županiji u 2013.g.



Slika 5.17. Vodeće dijagnoze u skupini duševnih poremećaja kod osoba ženskog spola u Istarskoj županiji u 2013.g.



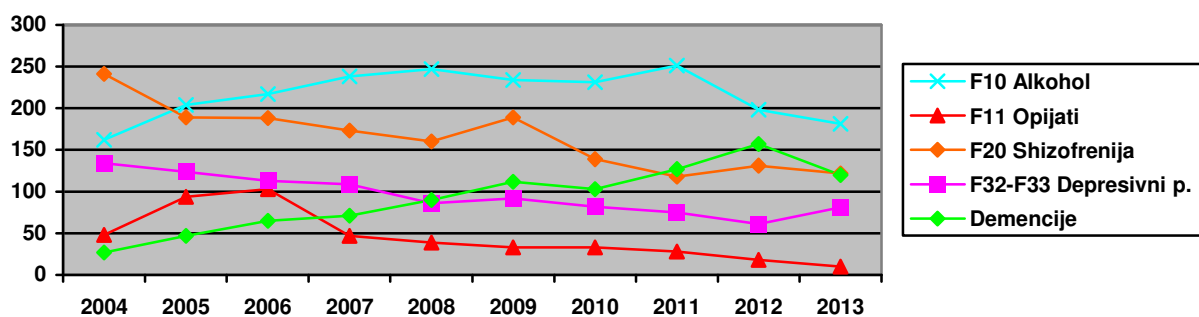
Slika 5.18. Vodeće dijagnoze po bolničko-opkrbnim danima u skupini duševnih poremećaja kod osoba muškog spola u Istarskoj županiji u 2013.g.



Slika 5.19. Vodeće dijagnoze po bolničko-opkrbnim danima u skupini duševnih poremećaja kod osoba ženskog spola u Istarskoj županiji u 2013.g.

### 5.16. Broj hospitalizacija zbog odabranih duševnih poremećaja po spolu u razdoblju 2004.-2013. godine u Istarskoj županiji

	spol	2004.	2005.	2006.	2007.	2008.	2009.	2010.	2011.	2012.	2013.
F00-F99 Duševni porem. i porem. ponašanja	UK	1.040	1.143	1.201	1.147	1.097	1.125	1.064	1.101	1.031	983
	M	582	623	680	666	633	631	591	619	528	532
	Ž	458	520	521	481	464	494	473	482	503	451
F10 D.p. i p.p. uzrokovani alkoholom	UK	162	204	217	238	247	234	231	251	198	181
	M	137	165	181	215	210	198	198	206	159	149
	Ž	25	39	36	23	37	36	33	45	39	32
F11 D.p. i p.p. uzrokov. uzimanjem opijata	UK	48	94	103	47	39	33	33	28	18	10
	M	39	70	84	41	32	26	27	23	16	9
	Ž	9	24	19	6	7	7	6	5	2	1
F20 Shizofrenija	UK	241	189	188	173	160	189	139	118	131	122
	M	184	150	160	143	133	146	106	93	85	91
	Ž	57	39	28	30	27	43	33	25	46	31
F32-F33 Depresivni poremećaji	UK	134	124	113	109	86	92	82	75	61	81
	M	31	37	28	34	28	34	24	28	18	24
	Ž	103	87	85	75	58	58	58	47	43	57
F43 Reakcija na teški stres uključujući PTSP	UK	18	11	22	25	32	27	29	58	36	67
	M	13	9	15	16	19	22	22	30	15	24
	Ž	5	2	7	9	13	5	7	28	21	43
<b>DEMENCIJE:</b>											
F01 Vaskularna demencija	UK	5	23	41	36	46	64	53	59	51	67
	M	3	15	11	15	19	23	19	18	14	15
	Ž	2	8	30	21	27	41	34	41	37	52
F03 Nespecif. demencija	UK	4	8	10	22	24	23	28	41	55	27
	M	-	4	2	4	6	4	11	12	23	11
	Ž	7	4	8	18	18	19	17	29	32	16
F05 Delirij (neuzrokovan psihoaktivnim tvarima)	UK	5	7	7	6	7	5	3	2	7	2
	M	4	4	4	2	1	-	2	-	1	1
	Ž	1	3	3	4	6	5	1	2	6	1
F00*=G30 Alzheimerova bolest	UK	13	9	7	7	13	20	19	25	44	23
	M	4	3	2	2	4	1	1	11	12	9
	Ž	9	6	5	5	9	19	18	14	32	14



Slika 5.20. Broj hospitalizacija zbog odabranih duševnih poremećaja po spolu u razdoblju 2004.-2013. godine u Istarskoj županiji

**5.17. Umrli od duševnih poremećaja i poremećaja ponašanja u Istarskoj županiji 2013. godine po dobi i spolu**

Šifra MKB	Spol	Ukupno 20-39 g. 40-64 g. 65 i više g.			
Duševni poremećaji i poremećaji ponašanja F00-F99	UK	28	1	6	21
	M	8	-	3	5
	Ž	20	1	3	16
F01 Vaskularna demencija	UK	3	-	-	3
	M	1	-	-	1
	Ž	2	-	-	2
F03 Nespecificirana demencija	UK	8	-	-	8
	M	1	-	-	1
	Ž	7	-	-	7
F07 Poremećaj ličnosti i p.p. uzrokovani bolešću, oštećenjem i disfunkcijom mozga	UK	4	-	-	4
	M	1	-	-	1
	Ž	3	-	-	3
F10 Alkohol	UK	6	-	4	2
	M	3	-	2	1
	Ž	3	-	2	1
F11 Duševni poremećaji i poremećaji ponašanja uzrokovani uzimanjem opijata	UK	1	1	-	-
	M	-	-	-	-
	Ž	1	1	-	-
F20 Shizofrenija	UK	4	-	1	3
	M	1	-	-	1
	Ž	3	-	1	2
F22 Stalna sumanuta stanja	UK	1	-	1	-
	M	1	-	1	-
	Ž	-	-	-	-
F32 Depresija	UK	1	-	-	1
	M	-	-	-	-
	Ž	1	-	-	1

Izvor: Državni zavod za statistiku Republike Hrvatske

### 5.18. Umrli od bolesti jetre u Istarskoj županiji 2013. godine po dobi i spolu

Šifra MKB	Spol	Ukupno	40-64 g.	65 i više g.
Bolesti jetre (K70-K76)	UK	54	25	29
	M	45	20	25
	Ž	9	5	4
Alkoholna bolest jetre (K70)	UK	21	12	9
	M	19	11	8
	Ž	2	1	1
Fibroza i ciroza jetre (K74)	UK	31	12	19
	M	24	8	16
	Ž	7	4	3
Druge upalne bolesti jetre (K75)	UK	1	-	1
	M	1	-	1
	Ž	-	-	-
Ostale bolesti jetre (K76)	UK	1	1	-
	M	1	1	-
	Ž	-	-	-

Izvor: Državni zavod za statistiku Republike Hrvatske

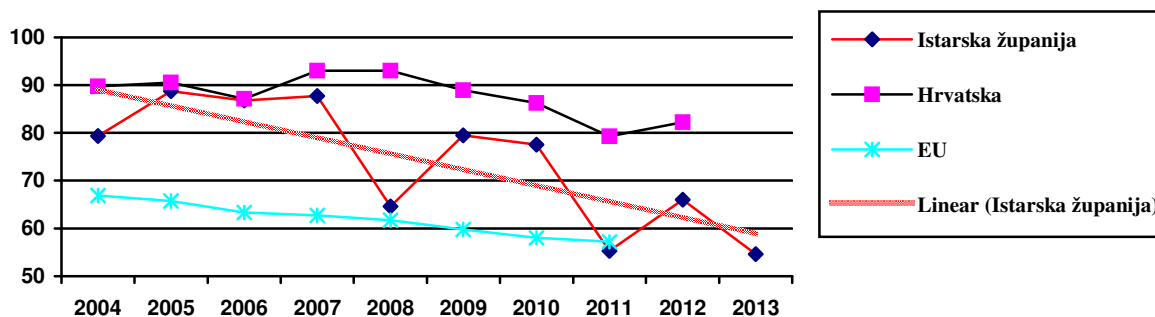
### 5.19. Umrli od duševnih poremećaja i poremećaja ponašanja u Istarskoj županiji od 2004. do 2013. godine

	2004.	2005.	2006.	2007.	2008.	2009.	2010.	2011.	2012.	2013.
Duševni poremećaji i poremećaji ponašanja F00-F99	14	21	7	7	6	14	21	12	19	28
Bolesti jetre (K70-K76)	57	57	66	56	56	67	65	45	46	54

Izvor: Državni zavod za statistiku Republike Hrvatske

### Dobno-standardizirana stopa smrtnosti

Izvor: podaci za Istarsku županiju – ZJZ (od 1998.-2006.g. računato prema popisu 2001.; od 2007.-2010. g. i 2012.-2013.g. prema godišnjim procjenama stanovništva DZS; popis 2011.), ostali podaci European health for all database (HFA-DB), WHO Regional Office for Europe



Slika 5.21. Dobno-standardizirane stope smrtnosti uzroka smrti povezanih s alkoholom\*, na 100.000 stanovnika (ukupna dob)

\*C15, C32, F10, K70, K73, K74, K76, svi vanjski uzroci



## O V I S N O S T O D R O G A M A I M E N T A L N O Z D R A V L J E

### 5.20. Broj korisnika usluga Službe za prevenciju, izvanbolničko liječenje bolesti ovisnosti i zaštitu mentalnog zdravlja po mjestu stanovanja od 2009.-2013. godine

Mjesto stanovanja*	2009.	2010.	2011.	2012.	2013.	
					Broj	%
<b>Ukupno</b>	<b>651</b>	<b>656</b>	<b>719</b>	<b>926</b>	<b>978</b>	<b>100,0</b>
Pula	493	492	550	717	755	77,2
Labin	53	57	63	71	68	6,9
Rovinj	24	20	20	27	32	3,3
Poreč	22	29	28	36	32	3,3
Pazin	7	6	7	15	20	2,0
Umag, Buje, Buzet	12	15	27	27	27	2,8
<b>Istra ukupno</b>	<b>611</b>	<b>619</b>	<b>695</b>	<b>893</b>	<b>934</b>	<b>95,5</b>
Ostale županije	38	33	21	27	39	4,0
Stranci	2	4	3	6	5	0,5

\* bivše općine, odnosno područja oko gradova

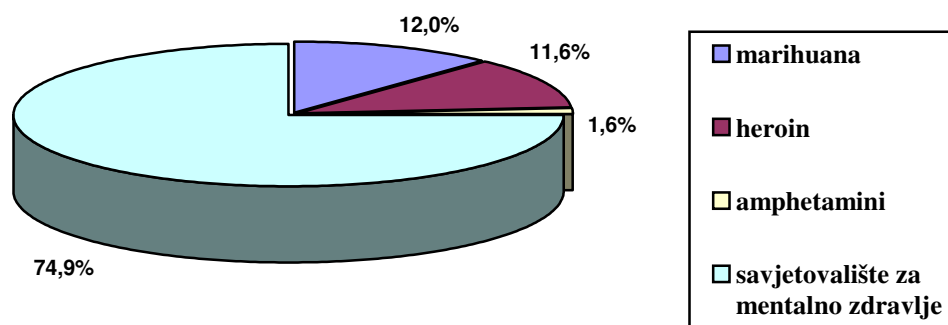
### 5.21. Broj korisnika usluga Službe za prevenciju, izvanbolničko liječenje bolesti ovisnosti i zaštitu mentalnog zdravlja prema vrsti droga i u savjetovalištu od 2009.-2013. godine

Vrsta droge	2009.	2010.	2011.	2012.	2013.
<i>sve droge</i>	634	643	638	689	664
opijati	569	552	555	563	560
marihuana	45	61	63	88	70
ecstasy	2	-	1	1	1
kokain	14	16	6	11	5
amphetamin	3	8	9	11	14
tablete, alkohol	-	3	1	1	1
buprenorfin	-	3	3	5	6
halucinogeni, ljepilo	-	-	-	-	-
heptanon	1	-	-	9	7
<i>Savjetovalište za mentalno zdravlje</i>	17	13	81	237	314
<b>UKUPNO</b>	<b>651</b>	<b>656</b>	<b>719</b>	<b>926</b>	<b>978</b>

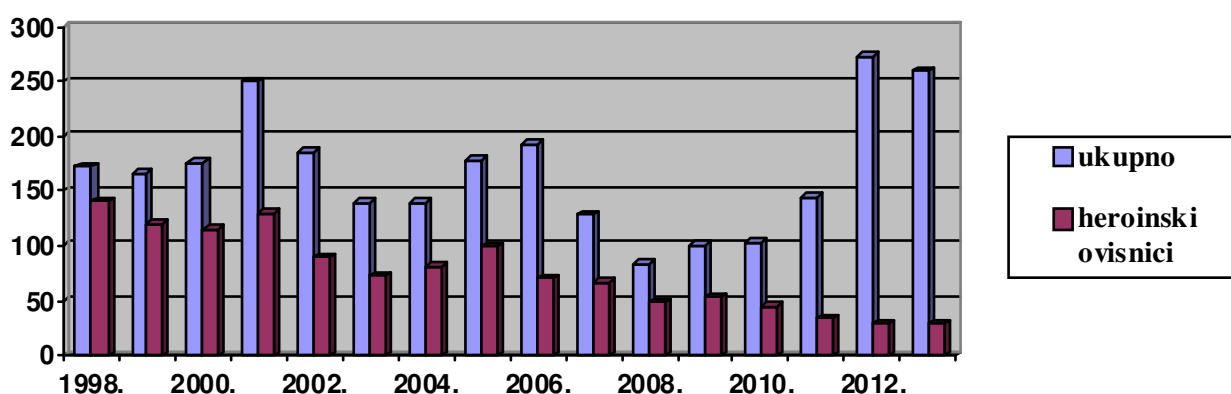
## 5.22. Broj novoevidentiranih korisnika u 2013. godini prema mjestu stanovanja

Mjesto stanovanja*	Broj novih korisnika	%	Broj novih heroinskih korisnika	Udio u ukupnom broju (%)
<b>Ukupan broj</b>	<b>259</b>	<b>100,0</b>	<b>29</b>	<b>100,0</b>
Pula	192	74,1	9	31,0
Poreč	15	5,8	6	20,7
Labin	6	2,3	1	3,4
Rovinj	5	1,9	1	3,4
Umag, Buje, Novigrad	6	2,3	-	0,0
Pazin	4	1,6	-	0,0
<b>Istra ukupno</b>	<b>228</b>	<b>88,0</b>	<b>17</b>	<b>58,6</b>
Ostale županije	28	10,8	9	31,0
Stranci	3	1,2	3	10,4

\* bivše općine, odnosno područja oko gradova



Slika 5.22. Broj novoevidentiranih osoba u Službi za prevenciju, izvanbolničko liječenje bolesti ovisnosti i zaštitu mentalnog zdravlja ZZJZIŽ u 2013. godini prema vrsti droga



Slika 5.23. Broj novoevidentiranih korisnika u Službi za prevenciju, izvanbolničko liječenje bolesti ovisnosti i zaštitu mentalnog zdravlja ZZJZIŽ od 1998. do 2013. godine

**5.23. Ukupan broj evidentiranih osoba i heroinskih ovisnika u Službi za prevenciju, izvanbolničko liječenje bolesti ovisnosti i zaštitu mentalnog zdravlja ZZJZIŽ od 2011. do 2013. godine prema mjestu stanovanja**

Mjesto stanovanja*	Ukupan broj evidentiranih osoba						Ukupan broj heroinskih ovisnika					
	2011.		2012.		2013.		2011.		2012.		2013.	
	broj	%	broj	%	broj	%	broj	%	broj	%	broj	%
<b>Ukupan broj</b>	<b>2.470</b>	<b>100,0</b>	<b>2.742</b>	<b>100,0</b>	<b>3.001</b>	<b>100,0</b>	<b>1.483</b>	<b>100,0</b>	<b>1.512</b>	<b>100,0</b>	<b>1.541</b>	<b>100,0</b>
Pula	1.640	66,4	1.852	67,6	2.044	68,1	930	62,7	939	62,1	948	61,5
Labin	174	7,0	181	6,6	187	6,2	103	6,9	104	6,9	105	6,8
Rovinj	112	4,5	122	4,4	127	4,2	80	5,4	82	5,4	83	5,4
Poreč	96	3,9	102	3,7	117	3,9	80	5,4	83	5,5	89	5,8
Pazin	36	1,4	41	1,5	45	1,5	21	1,4	22	1,5	22	1,4
Umag, Vrsar	46	1,9	52	1,9	54	1,8	34	2,3	37	2,4	37	2,4
Buje, Buzet, Novigrad	26	1,1	31	1,1	35	1,2	18	1,2	19	1,3	19	1,2
<b>Istra</b>	<b>2.130</b>	<b>86,2</b>	<b>2.381</b>	<b>86,8</b>	<b>2.609</b>	<b>86,9</b>	<b>1.266</b>	<b>85,3</b>	<b>1.286</b>	<b>85,1</b>	<b>1.303</b>	<b>84,5</b>
Ostale županije	291	11,8	306	11,2	334	11,1	170	11,5	174	11,5	183	11,9
Inozemstvo	49	2,0	55	2,0	58	2,0	47	3,2	52	3,4	55	3,6


\* bivše općine, odnosno područja oko gradova

**5.24. Ukupan broj evidentiranih osoba u Službi za prevenciju, izvanbolničko liječenje bolesti ovisnosti i zaštitu mentalnog zdravlja ZZJZIŽ od 2006. do 2013. godine prema vrstama droge**

Vrsta droge	2006.	2007.	2008.	2009.	2010.	2011.	2012.	2013.	
								Broj	%
<i>sve droge</i>	<b>1.797</b>	<b>1.909</b>	<b>1.987</b>	<b>2.073</b>	<b>2.163</b>	<b>2.229</b>	<b>2.313</b>	<b>2.376</b>	<b>79,2</b>
heroin	1.237	1.303	1.352	1.405	1.450	1.483	1.511	1.539	51,3
metadon	4	4	4	4	6	7	9	10	0,3
marihuana	426	459	481	507	538	567	612	642	21,4
ecstasy	64	64	64	65	65	65	66	66	2,2
kokain	16	23	26	28	32	33	37	37	1,3
amfetamin	27	33	36	40	45	46	50	54	1,8
tablete, alkohol	20	20	21	21	24	25	25	25	0,8
halucinogeni, ljepilo	3	3	3	3	3	3	3	3	0,1
Savjetovalište za mentalno zdravlje	113	130	136	150	163	241	429	625	20,8
<b>UKUPNO</b>	<b>1.910</b>	<b>2.039</b>	<b>2.123</b>	<b>2.223</b>	<b>2.326</b>	<b>2.470</b>	<b>2.742</b>	<b>3.001</b>	<b>100,0</b>

### 5.25. Broj korisnika usluga savjetovališta za mentalno zdravlje ZZJZIŽ prema mjestu stanovanja

Mjesto stanovanja	Broj	%
Pula	253	80,6
Labin	8	2,5
Poreč	13	4,1
Rovinj	12	3,8
Pazin	14	4,5
Umag, Novigrad, Buje	4	1,3
Ostale županije	10	3,2
<b>Ukupno</b>	<b>314</b>	<b>100,0</b>



Slika 5.24. Udio korisnika savjetovališta za mentalno zdravlje ZZJZIŽ prema dobnim skupinama

### 5.26. Problemi zbog kojih u savjetovalište za mentalno zdravlje ZZJZIŽ dolaze odrasli

Vrsta problema	Dob						Ukupno	
	20 -24	25 -30	31 - 40	41 - 50	51 - 60	61 -99	Broj	%
Poremećaji raspoloženja, anksiozni poremećaji, reaktivna stanja	10	14	24	15	17	14	94	50,5
Obiteljska i partnerska problematika	-	3	12	4	4	1	24	12,9
Psihoza	-	1	5	4	1	2	13	7,0
Poremećaji osobnosti	-	1	6	1	1	-	9	4,8
PTSP i psihoorganski sindrom	1	-	-	-	5	1	7	3,8
Alkohol	-	1	5	10	3	2	21	11,3
Kocka	-	1	3	-	-	-	4	2,2
Savjetovanje	-	4	2	3	3	2	14	7,5
<b>Ukupno</b>	<b>11</b>	<b>25</b>	<b>57</b>	<b>37</b>	<b>34</b>	<b>22</b>	<b>186</b>	<b>100,0</b>

### 5.27. Problemi zbog kojih u savjetovalište za mentalno zdravlje ZZJZIŽ dolaze djeca i adolescenti

Vrsta problema	Dob			Ukupno	
	5 - 9	10 - 14	15 -19	Broj	%
Emocionalni poremećaji u djetinjstvu	22	11	-	33	25,8
Poremećaji učenja i prilagodbe na školu	5	3	1	9	7,0
Razvojni poremećaj	1	2	1	4	3,1
Emocionalni poremećaji u adolescenciji i adolescentska kriza	-	7	30	37	28,9
Poremećaji u ponašanju	3	11	8	22	17,2
Hiperaktivnost	9	6	2	17	13,3
Psihoza	-	-	2	2	1,6
Kocka	-	-	2	2	1,6
Savjetovanje	-	1	1	2	1,6
<b>Ukupno</b>	<b>40</b>	<b>41</b>	<b>47</b>	<b>128</b>	<b>100,0</b>

### 5.28. Vrste i broj usluga u Službi za prevenciju, izvanbolničko liječenje bolesti ovisnosti i zaštitu mentalnog zdravlja ZZJZIŽ u 2013. godini

Usluga	Šifra	Ukupno
Prvi pregled	11011	479
Kontrolni pregled	11012	787
Intervju	99001	145
Ispunjavanje Pampidou upitnika	99007	664
Individualni savjetovališni tretman	99004	3224
Rad na modifikaciji ponašanja	99002	3824
Obiteljski savjetovališni tretman	99005	846
Grupna obiteljska terapija-članovi obitelji, partneri	99003	787
Prva ambulantna psihijatrijska obrada	11021	400
Ponovni ambulantni psihijatrijski pregled	11022	2582
Psihoterapija-površinska	96090	1110
Psihoterapija ponašanja	96190	1214
Grupna psihoterapija	96400	18
Obiteljska psihoterapija (članovi obitelji ili partner zajedno s konzumentom ili ovisnikom)	96100	654
Pomaganje u rješavanju zdravstvenih potreba ovisnika	99008	464
Psihološka obrada	19211-19216	152
Savjet telefonom	99006	283
Tehnike opuštanja	96801	2
Timska konzultacija liječnika u primarnoj zaštiti	11611	1
Ekspertiza	11615-11616	842
Uzimanje kapilarne krvi	19141	139
Uzimanje urina	19150	1983
Testiranje urina na prisutnost droga i njihovih metabolita	22586	7638
Testiranje iz kapilarne krvi na HIV, HCV, HBV i sifilis	25570	475
Izdavanje liječničke potvrde	91401	809
Izveštaji za Centar za socijalnu skrb, Općinsko državno odvjetništvo, Prekršajni sud i Povjereniku Suda za Zaštitni nadzor		82
Broj osoba (ovisnici i konzumenti)		978
Broj dolazaka		9118
Broj ostalih osoba (obitelj, prijatelji, partner)		406

### 5.29. Umrli zbog slučajnog otrovanja i izlaganja narkoticima i psihodislepticima (halucinogenima) (X42)

	2004.	2005.	2006.	2007.	2008.	2009.	2010.	2011.	2012.	2013.
<b>UKUPNO</b>	2	3	5	13	3	8	4	-	3	3
<b>MUŠKI</b>	1	3	5	12	3	7	4	-	3	3
<b>ŽENSKI</b>	1	-	-	1	-	1	-	-	-	-

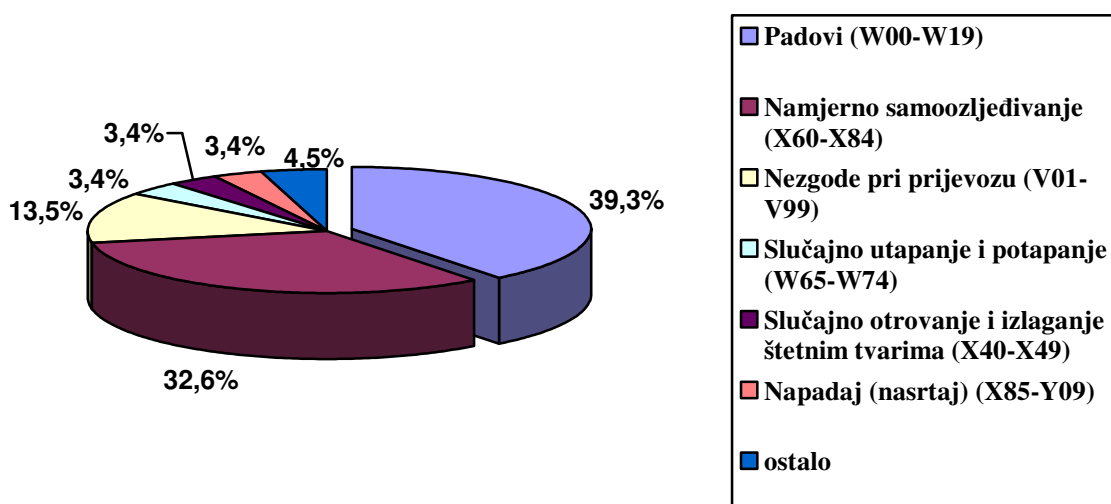
Izvor: Državni zavod za statistiku Republike Hrvatske

## OZLJEDE I OTROVANJA

### 5.30. Nasilne smrti u Istarskoj županiji u 2013. g.

UZROK SMRTI	UKUPNO		Muški	Ženski
	Broj	%	Broj	Broj
<b>UKUPNO</b>	<b>89</b>	<b>100,0</b>	<b>59</b>	<b>30</b>
Nezgode pri prijevozu (V01-V99)	12	13,5	10	2
Padovi (W00-W19)	35	39,3	16	19
Slučajno utapanje i potapanje (W65-W74)	3	3,4	3	-
Inhalacija i ingestija dr. pred. koja uzrokuje opstrukciju dišnih puteva (W80)	1	1,1	1	-
Izloženost drugim čimbenicima okoliša (W85-W99)	1	1,1	1	-
Slučajno otrovanje i izlaganje štetnim tvarima (X40-X49)	3	3,4	3	-
Izloženost drugim i nespecificiranim čimbenicima (X58-X59)	1	1,1	-	1
Namjerno samoozljeđivanje (X60-X84)	29	32,6	24	5
Napad (nasrtaj) (X85-Y09)	3	3,4	1	2
Posljedice vanjskih uzroka morbiditeta i mortaliteta (Y85-Y89)	1	1,1	-	1

Izvor: Državni zavod za statistiku Republike Hrvatske



Slika 5.25. Vodeći uzroci nasilnih smrti u Istarskoj županiji u 2013. g.

### 5.31. Nasilne smrti u dobi od 1.-29. godina u Istarskoj županiji u 2013. g.

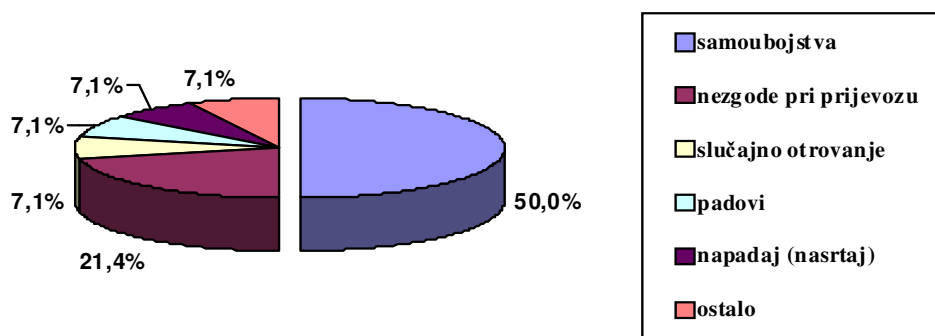
UZROK SMRTI	UKUPNO 1-29 g.	SPOL		DOB					
		M	Ž	1-4	5-9	10-14	15-19	20-24	25-29
<b>UKUPNO</b>	<b>9</b>	<b>7</b>	<b>2</b>	<b>1</b>			<b>1</b>	<b>3</b>	<b>4</b>
Nezgode pri prijevozu (V01-V99)	2	1	1	-	-	-	-	1	1
Padovi (W00-W19)	1	-	1	1	-	-	-	-	-
Izloženost drugim čimbenicima okoliša (W85-W99)	1	1	-	-	-	-	1	-	-
Slučajno otrovanje i izlaganje štetnim tvarima (X40-X49)	1	1	-	-	-	-	-	-	1
Namjerno samoozljeđivanje (X60-X84)	4	4	-	-	-	-	-	2	2

Izvor: Državni zavod za statistiku Republike Hrvatske

### 5.32. Nasilne smrti prema vanjskom uzroku smrti u dobi 30-64 godine u Istarskoj županiji u 2013. godini

UZROK SMRTI	UKUPNO 30-64 g.	SPOL		DOB						
		M	Ž	30-34	35-39	40-44	45-49	50-54	55-59	60-64
<b>UKUPNO</b>	<b>28</b>	<b>24</b>	<b>4</b>	<b>5</b>	<b>3</b>	<b>3</b>	<b>4</b>	<b>3</b>	<b>7</b>	<b>3</b>
Nezgode pri prijevozu (V01-V99)	6	5	1	1	1	1	-	1	2	-
Padovi (W00-W19)	2	2	-	-	-	1	-	-	-	1
Slučajno utapanje i potapanje (W65-W74)	1	1	-	-	-	-	-	-	1	-
Inhalacija i ingestija dr. pred. koja uzrokuje opstrukciju dišnih puteva (W80)	1	1	-	1	-	-	-	-	-	-
Slučajno otrovanje i izlaganje štetnim tvarima (X40-X49)	2	2	-	-	-	1	1	-	-	-
Namjerno samoozljeđivanje (X60-X84)	14	12	2	3	1	-	2	2	4	2
Napad (nasrtaj) (X85-Y09)	2	1	1	-	1	-	1	-	-	-

Izvor: Državni zavod za statistiku Republike Hrvatske

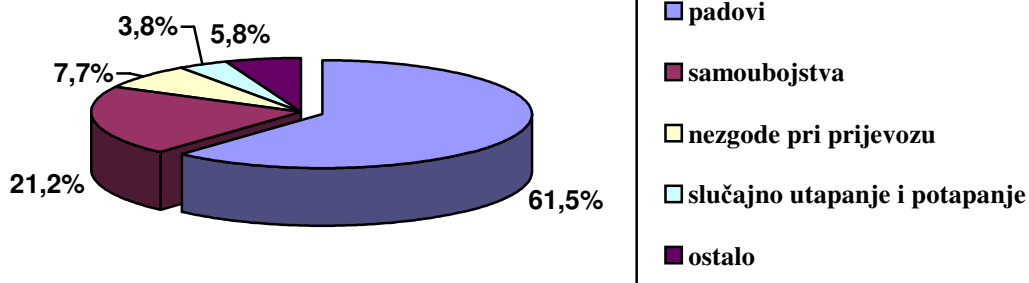


Slika 5.26. Nasilne smrti u dobi od 30 do 64 godina u istarskoj županiji u 2013. godini

### 5.33. Nasilne smrti prema vanjskom uzroku smrti u dobi 65 i više godina u Istarskoj županiji u 2013. godini

UZROK SMRTI	UKUPNO 65 i više	SPOL		DOB				
		M	Ž	65-69	70-74	75-79	80-84	85+
<b>UKUPNO</b>	<b>52</b>	<b>28</b>	<b>24</b>	<b>3</b>	<b>12</b>	<b>4</b>	<b>15</b>	<b>18</b>
Nezgode pri prijevozu (V01-V99)	4	4	-	1	2	-	1	-
Padovi (W00-W19)	32	14	18	-	4	1	11	16
Slučajno utapanje i potapanje (W65-W74)	2	2	-	1	-	-	1	-
Izloženost drugim i nespec.čimbenicima (X58-X59)	1	-	1	-	-	-	1	-
Namjerno samoozljeđivanje (X60-X84)	11	8	3	1	4	3	1	2
Napad (nasrtaj) (X85-Y09)	1	-	1	-	1	-	-	-
Posljedice vanjskih uzroka morbiditeta i mortaliteta (Y85-Y89)	1	-	1	-	1	-	-	-

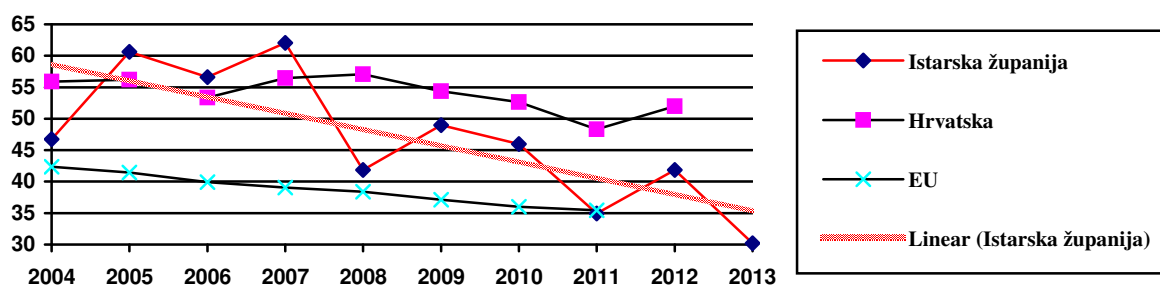
Izvor: Državni zavod za statistiku Republike Hrvatske



Slika 5.27. Nasilne smrti u dobi 65 i više godina u Istarskoj županiji u 2013. godini

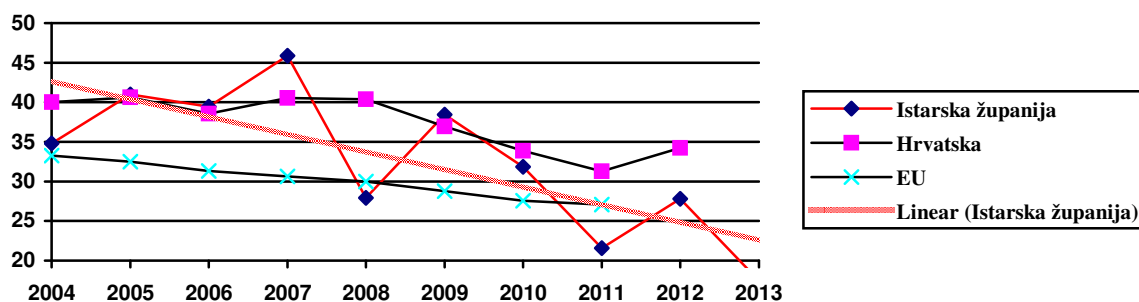
### Dobno-standardizirane stope smrtnosti

Izvor: podaci za Istarsku županiju – ZJZ (od 1998.-2006.g. računato prema popisu 2001.; od 2007.-2010. g. i 2012.-2013.g. prema godišnjim procjenama stanovništva DZS; popis 2011.), ostali podaci European health for all database (HFA-DB), WHO Regional Office for Europe



Slika 5.28. Dobno-standardizirane stope smrtnosti od ozljeda i otrovanja, na 100.000 stanovnika (ukupna dob)





Slika 5.29. Dobno-standardizirane stope smrtnosti od ozljeda i otrovanja, na 100.000 stanovnika (0-64 godina)

### 5.34. Cestovne prometne nesreće s nastradalim osobama

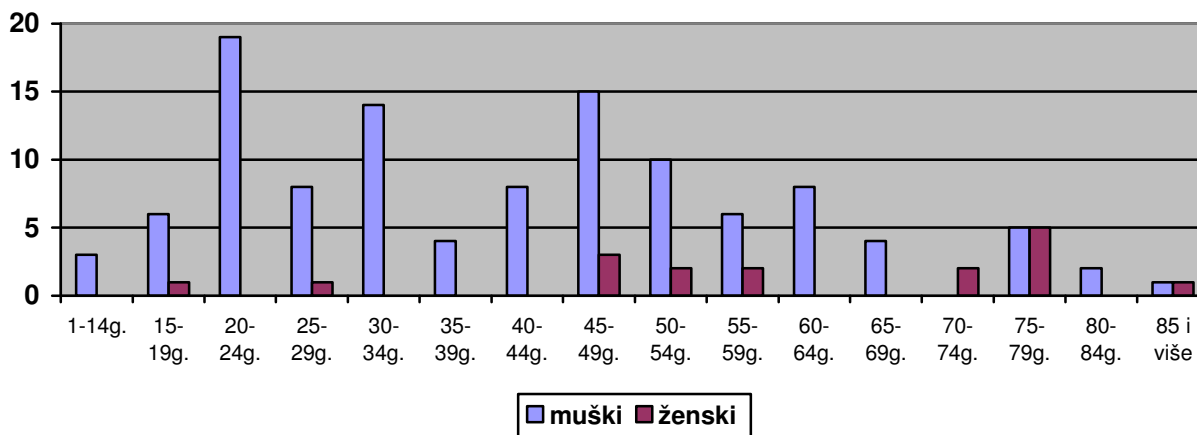
	Ukupno nesreće s nastradalim osobama			Cestovne prometne nesreće s poginulim osobama			Cestovne prometne nesreće s ozlijeđenim osobama		
	2011.	2012.	2013.	2011.	2012.	2013.	2011.	2012.	2013.
<b>RH</b>	13.228	11.773	11.225	385	355	328	12.843	11.418	10.897
<b>Istarska</b>	792	790	730	24	25	13	768	765	717
<b>% u RH</b>	5,99	6,71	6,50	6,23	7,04	3,96	5,98	6,70	6,58

Izvor: Državni zavod za statistiku; SI 1517/2014. Transport i komunikacije u 2013.

### 5.35. Osobe nastradale u cestovnim prometnim nesrećama

	Ukupno nastradale osobe			Poginuli			Ozlijeđeni		
	2011.	2012.	2013.	2011.	2012.	2013.	2011.	2012.	2013.
<b>RH</b>	18.483	16.403	15.642	418	393	368	18.065	16.010	15.274
<b>Istarska</b>	1.180	1.073	969	18	27	15	1.162	1.046	954
<b>% u RH</b>	6,38	6,54	6,19	4,31	6,87	4,08	6,43	6,53	6,25

Izvor: Državni zavod za statistiku; SI 1517/2014. Transport i komunikacije u 2013.

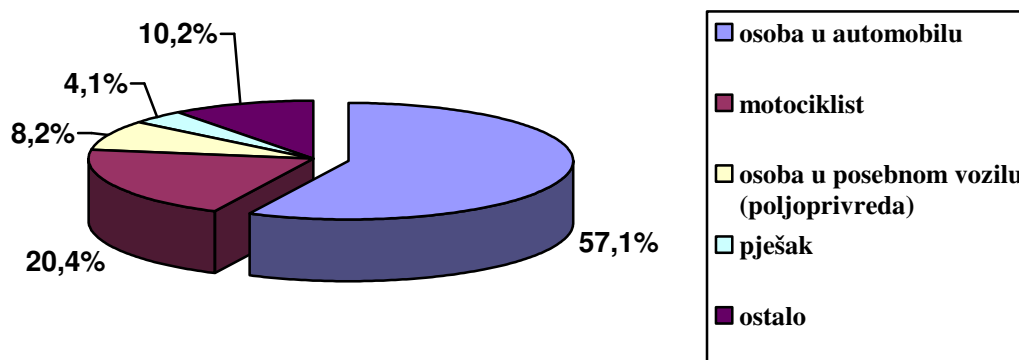


Slika 5.30. Umrli od nezgoda pri prijevozu u Istarskoj županiji ukupno od 2009.- 2013. godine po dobi i spolu

### 5.36. Umrli od nezgoda pri prijevozu prema vanjskom uzroku u Istarskoj županiji ukupno od 2009.- 2013. godine po spolu

	UKUPNO	MUŠKI	ŽENSKI
<b>UKUPNO V01-V99</b>	<b>112</b>	<b>98</b>	<b>14</b>
<b>V01-V09 Pješak:</b>	<b>7</b>	<b>4</b>	<b>3</b>
V02 –u sudaru s motornim vozilom na 2 ili 3 kotača	3	2	1
V03 - u sudaru s automobilom, kamionetom ili dostavnim vozilom	2	1	1
V09 - u drugim i nespecificiranim nezgodama pri prijevozu	2	1	1
<b>V10-V19 Biciklist:</b>	<b>3</b>	<b>3</b>	<b>-</b>
V13 - u sudaru s automobilom, kamionetom ili dostavnim vozilom	2	2	-
V18 - u nezgodi tijekom prijevozu bez sudara	1	1	-
<b>V20-V29 Motociklist:</b>	<b>21</b>	<b>20</b>	<b>1</b>
V22- u sudaru s motornim vozilom na dva ili tri kotača	2	2	-
V23 - u sudaru s automobilom, kamionetom ili dostavnim vozilom	8	8	-
V24 - u sudaru s teškim prijevoznim vozilom ili autobusom	1	-	1
V27 - u sudaru s prikvačenim ili nepokretnim objektom	2	2	-
V28 – u nezgodi pri prijevozu bez sudara (pad, prevrtanje)	7	7	-
V29 – u drugim i nespecificiranim nezgodama pri prijevozu	1	1	-
<b>V40-V49 Osoba u automobilu:</b>	<b>64</b>	<b>56</b>	<b>8</b>
V43 - u sudaru s automobilom, kamionetom ili dostavnim vozilom	27	23	4
V44 - u sudaru s teškim prijevoznim vozilom ili autobusom	9	8	1
V45 - u sudaru s vlakom ili željezničkim vozilom	2	2	-
V46 – u sudaru s drugim vozilom koje nije motorno	1	1	-
V47 - u sudaru s prikvačenim ili nepokretnim objektom	7	5	2
V48 - u nezgodi pri prijevozu bez sudara (prevrtanje)	15	15	-
V49 - u drugim i nespecificiranim nezgodama pri prijevozu	3	2	1
<b>V50-V59 Osoba u kamionetu ili dostavnom vozilu:</b>	<b>2</b>	<b>2</b>	<b>-</b>
V53 - u sudaru s automobilom, kamionetom ili dostavnim vozilom	1	1	-
V54 - u sudaru s teškim prijevoznim vozilom ili autobusom	1	1	-
<b>V60-V69 Osoba u teškom prijevoznom vozilu:</b>	<b>1</b>	<b>1</b>	<b>-</b>
V69 - u drugim i nespecificiranim nezgodama pri prijevozu	1	1	-
<b>V80-V89 Ostale nezgode u kopnenom prijevozu:</b>	<b>12</b>	<b>10</b>	<b>2</b>
V84 Osoba u posebnom vozilu, koje se uglavnom koristi u poljoprivredi	8	8	-
V89 Nezgoda motornog vozila ili vozila koje nije motorno, nespecificirane vrste vozila	4	2	2
<b>V90-V99 Nezgode s plovilima i letjelicama:</b>	<b>2</b>	<b>2</b>	<b>-</b>
V90 Nezgoda plovila koja uzrokuje utapanje i potapanje	1	1	-
V95 Nezgoda letjelice sa motor. koja je uzrokovala ozljedu osobe u njoj	1	1	-

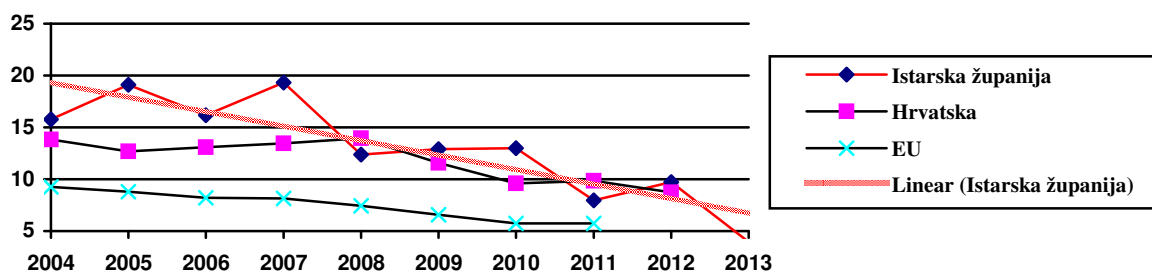
Izvor: Državni zavod za statistiku Republike Hrvatske



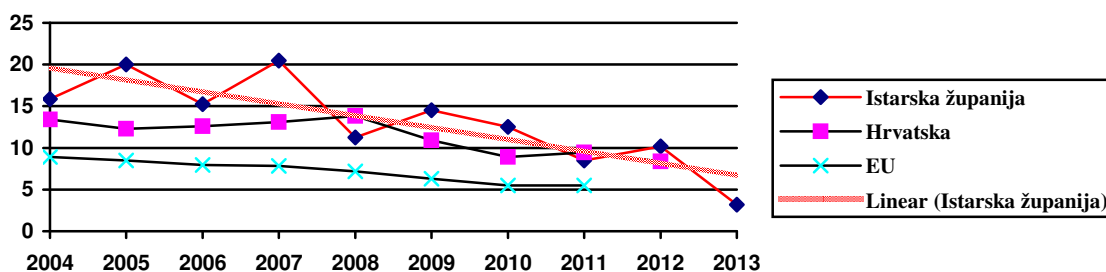
Slika 5.31. Vodeći vanjski uzroci umrlih od nezgoda pri prijevozu kod osoba muškog spola u Istarskoj županiji ukupno od 2009.- 2013. godine

### Dobno-standardizirane stope smrtnosti

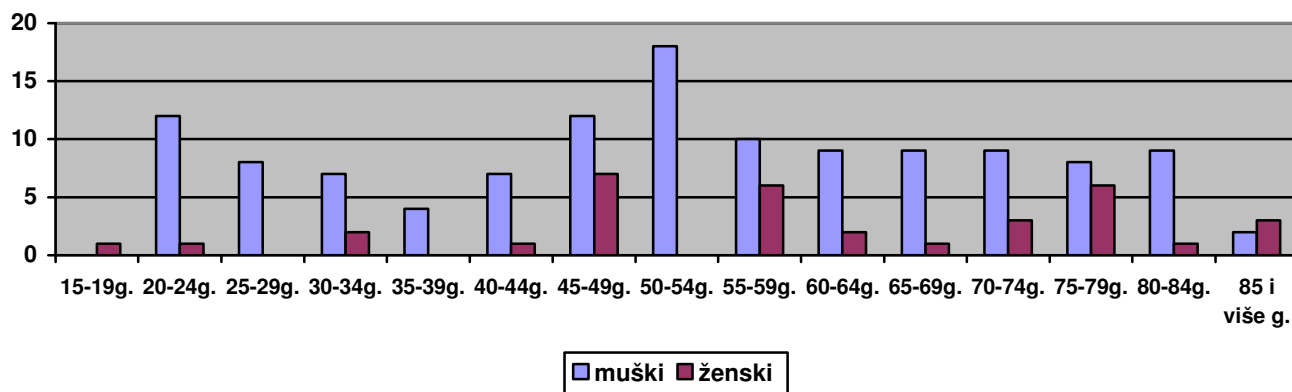
Izvor: podaci za Istarsku županiju – ZJZ ((od 1998.-2006.g. računato prema popisu 2001.; od 2007.-2010. g. i 2012.-2013.g. prema godišnjim procjenama stanovništva DZS; popis 2011.),, ostali podaci European health for all database (HFA-DB), WHO Regional Office for Europe



Slika 5.32. Dobno-standardizirane stope smrtnosti od nezgoda pri prijevozu motornim vozilom, na 100.000 stanovnika (ukupna dob)



Slika 5.33. Dobno-standardizirane stope smrtnosti od nezgoda pri prijevozu motornim vozilom, na 100.000 stanovnika (0-64 godine)

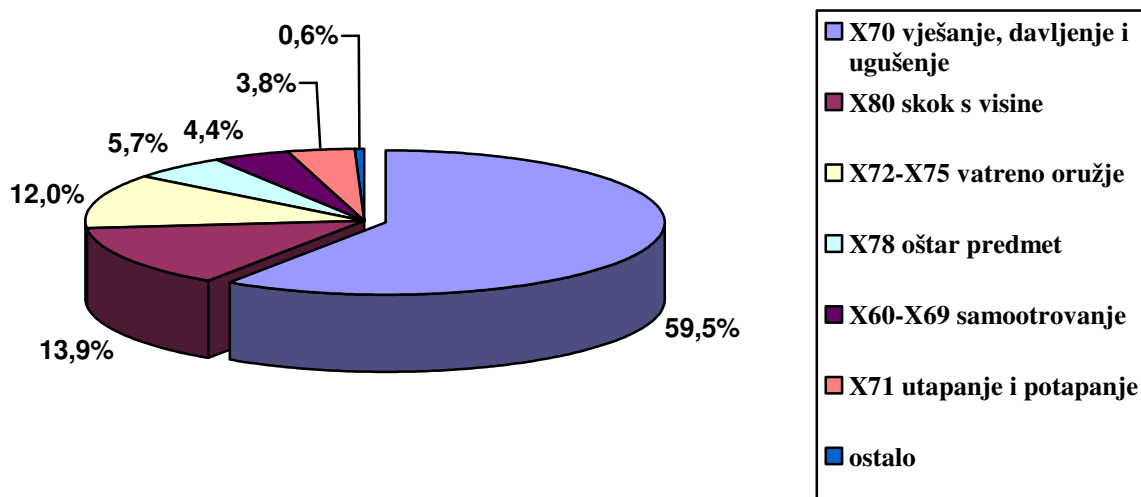


Slika 5.34. Samoubojstva u Istarskoj županiji ukupno od 2009.- 2013. godine po dobi i spolu

### 5.37. Samoubojstava (namjerno samoozljeđivanje) prema vanjskom uzroku u Istarskoj županiji ukupno od 2009.- 2013. godine po spolu

	UKUPNO	MUŠKI	ŽENSKI
<b>UKUPNO X60 - X84 Namjerno samoozljeđivanje</b>	<b>158</b>	<b>124</b>	<b>34</b>
<i>X60-X69 Namjerno samootrovanje:</i>	<i>7</i>	<i>3</i>	<i>4</i>
X61 - antiepilepticima, sedativima-hipnoticima, antiparkinsonicima i psihotropnim lijekovima, nesvrstanim drugamo	4	2	2
X 66 – organskim otapalima, halogeniranim ugljikovodicima i njihovim parama	1	1	-
X67 - drugim plinovima i parama	1	-	1
X69 - drugim i nespecificiranim kemikalijama i štetnim tvarima	1	-	1
<i>X70 Namjerno samoozljeđivanje vješanjem, davljenjem i ugušenjem</i>	<i>94</i>	<i>75</i>	<i>19</i>
<i>X71 Namjerno samoozljeđivanje utapanjem i potapanjem</i>	<i>6</i>	<i>1</i>	<i>5</i>
<i>X72-X75 Namjerno samoozljeđivanje vatrenim oružjem:</i>	<i>19</i>	<i>18</i>	<i>1</i>
X72 - hicem iz pištolja	4	4	-
X73 - hicem iz puške, sačmarice i većeg vatrenog oružja (većeg kalibra)	4	3	1
X74 - hicem iz drugoga i nespecificiranoga vatrenog oružja	11	11	-
<i>X78 Namjerno samoozljeđivanje oštrim predmetom</i>	<i>9</i>	<i>8</i>	<i>1</i>
<i>X80 Namjerno samoozljeđivanje skokom s visokog mjesta (visina)</i>	<i>22</i>	<i>19</i>	<i>3</i>
<i>X83 Namjerno samoozljeđivanje na drugi specificirani način</i>	<i>1</i>	<i>-</i>	<i>1</i>

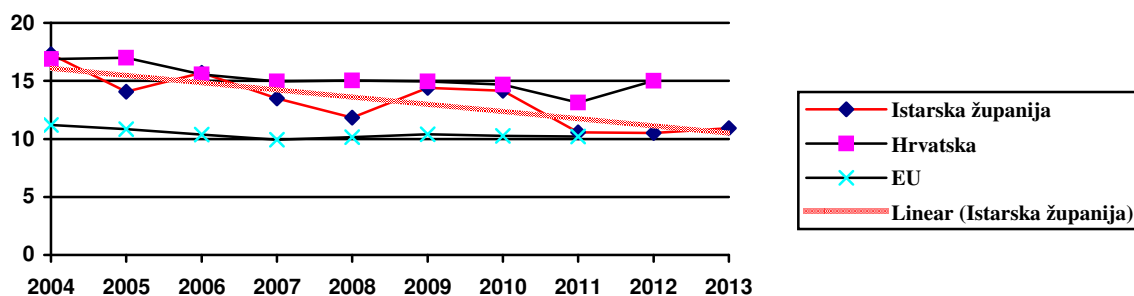
Izvor: Državni zavod za statistiku Republike Hrvatske



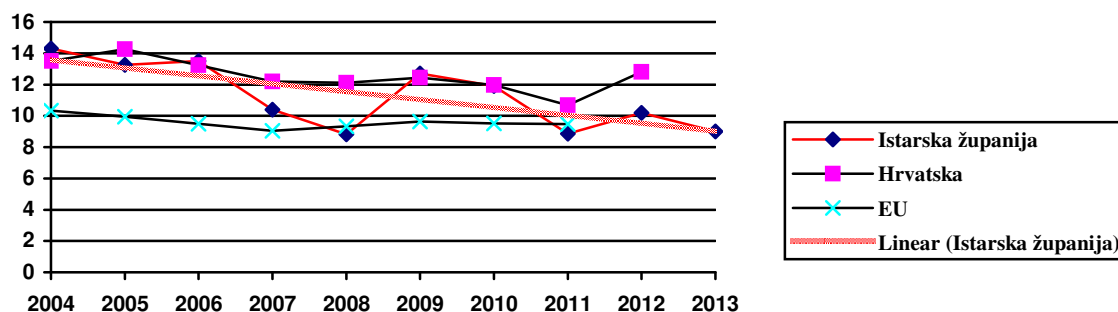
Slika 5.35. Najčešći načini samoubojstava u Istarskoj županiji ukupno od 2009.- 2013.g.

### Dobno-standardizirane stope smrtnosti

Izvor: podaci za Istarsku županiju – ZJZ (od 1998.-2006.g. računato prema popisu 2001.; od 2007.-2010. g. i 2012.-2013.g. prema godišnjim procjenama stanovništva DZS; popis 2011.), ostali podaci European health for all database (HFA-DB), WHO Regional Office for Europe



Slika 5.36. Dobno-standardizirane stope smrtnosti od namjernog samoozljeđivanja, na 100.000 stanovnika (ukupna dob)



Slika 5.37. Dobno-standardizirane stope smrtnosti od namjernog samoozljeđivanja, na 100.000 stanovnika (0-64 godine)