

3. SPECIJALISTIČKO- KONZILIJARNA ZDRAVSTVENA ZAŠTITA

Zavod za javno zdravstvo Istarske županije prikuplja godišnja izvješća o radu timova specijalističko-konzilijarne zdravstvene zaštite (SKZZ) na području Istarske županije neovisno o tome imaju li ili nemaju ugovor s Hrvatskim zavodom za zdravstveno osiguranje. Utvrđene bolesti i stanja (šifre ili zbir šifri prema MKB-10) bilježe se prema pravilima: za svaki pregled upisuje se samo jedna dijagnoza bolesti ili patološkog stanja - u pravilu broj dijagnoza jednak je broju pregleda (ne bilježi se morbiditet već učestalost pojavljivanja pojedinih dijagnoza u ordinaciji); ukoliko je prilikom jednog pregleda utvrđeno više bolesti i stanja, upisuje se samo jedno "glavno" stanje (ono zbog kojeg je pacijent zatražio zdravstvenu skrb).

Podaci iz godišnjih izvješća SKZZ za 2018. godinu su analitički obrađeni i prikazani u ovoj publikaciji. Rad specijalista dentalne medicine (ortodonata) prikazan je odvojeno.

3.1. TIMOVI I ZDRAVSTVENI RADNICI

U godišnjim izvješćima iz SKZZ zabilježen je rad 83 timova s punim radnim vremenom i 102 tima s djelomičnim radnim vremenom. Ugovor s HZZO-om imala su 54 tima s punim i 71 tim s djelomičnim radnim vremenom, dok je bez ugovora s HZZO-om bilo 29 timova s punim i 31 tim s djelomičnim radnim vremenom.

U SKZZ-u 50,3% liječnika, 63,0% VŠS i 38,9% SSS radilo je u djelomičnom radnom vremenu.

Tablica 1 - Timovi i zdravstveni djelatnici u Istarskoj županiji u 2018. godini

Lokacija	Broj timova		Zdravstveni djelatnici (od toga djelomično)		
	Puno radno vrijeme	Djelomično radno vrijeme	Liječnici	VŠS	SSS
Ugovorne:	54	71	141 (76)	52 (34)	155 (59)
Bujština	6	1	6	6	4
Buzeština	1	1	1	2	-
Labinština	1	2	2 (1)	-	2 (1)
Pazinština	-	3	1 (1)	-	1 (1)
Poreština	4	1	4	-	4
Puljština	36	62	112 (73)	44 (34)	134 (56)
Rovinjština	6	1	15 (1)	-	10 (1)
Neugovorne:	29	31	52 (21)	2	30 (13)
Bujština	-	1	-	-	-
Buzeština	-	3	2 (2)	-	1 (1)
Pazinština	1	1	1	-	1
Poreština	-	10	8 (8)	-	7 (7)
Puljština	24	14	35 (9)	1	20 (4)
Rovinjština	4	2	6 (2)	1	1 (1)
Ukupno	83	102	193 (97)	54 (34)	185 (72)
Bujština	6	2	6	6	4
Buzeština	1	4	3 (2)	2	1 (1)
Labinština	1	2	2 (1)	-	2 (1)
Pazinština	1	4	2 (1)	-	2 (1)
Poreština	4	11	12 (8)	-	11 (7)
Puljština	60	76	147 (82)	45 (34)	154 (60)
Rovinjština	10	3	21 (3)	1	11 (2)

3.2. BROJ PREGLEDA

Tijekom 2018. godine u **specijalističko – konzilijarnoj djelatnosti** obavljeno je ukupno 337.812 pregleda (2017.g. 318.789), i to u ugovornim ordinacijama 277.779 (2017.g. 278.778), a u neugovornim 60.033 (2017.g.40.011).

U odnosu na 2017.g., u 2018.g. ukupan broj pregleda je za 6,0% veći, u ugovornim ordinacijama SKZZ je približno isti (indeks 2018./2017. – 99,6%), u neugovornim ordinacijama za 50,0% veći.

Pregledi u ugovornim ordinacijama čine 82,2%, a u neugovornim 17,8% ukupnih pregleda u SKZZ.

U prosjeku je svaka osigurana osoba bila 1,6 puta pregledana u SKZZ.

Najveći udio čine pregledi u specijalnosti interne medicine (18,8%), fizikalne medicine i rehabilitacije (15,1%), kirurgiji (11,9%), objedinjenom hitnom bolničkom prijemu (OHBP) (11,3%), i oftalmologiji (11,1%).

Na OHBP-u je obavljeno 38.272 pregleda (2017.g. 36.050).

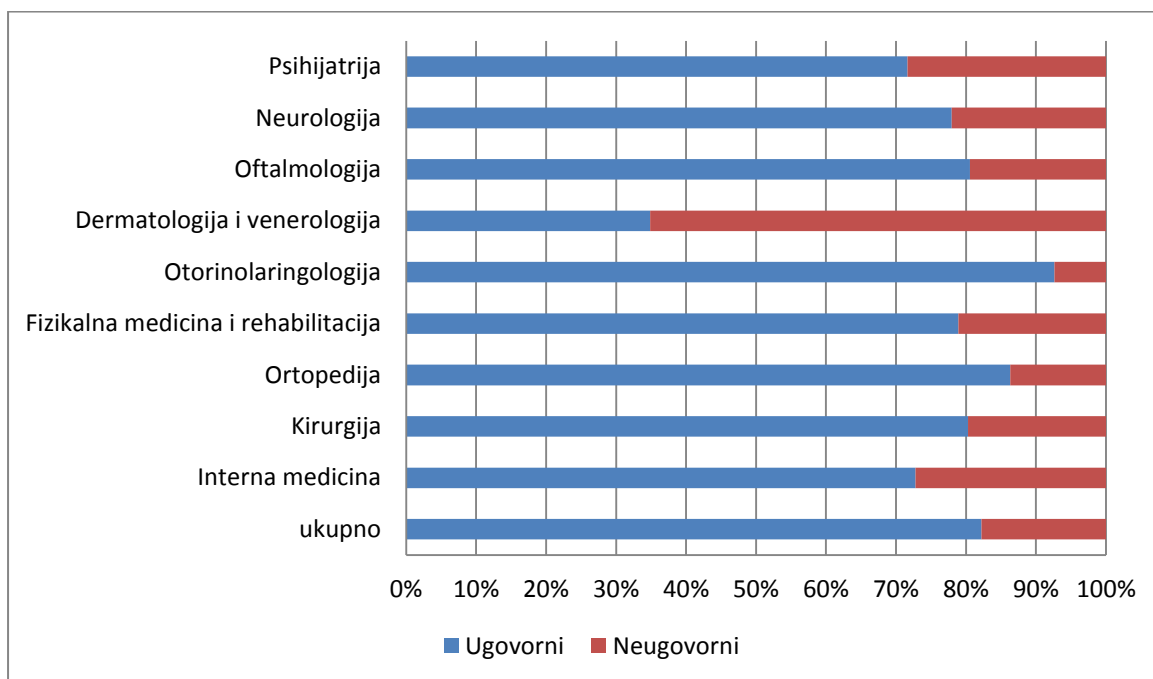
U odnosu na 2017.g., u 2018.g. broj pregleda na OHBP-u je za 6,2% veći.

Tablica 1 - Pregledi u specijalističko-konzilijarnoj djelatnosti u 2018. godini

SPECIJALNOST	Ugovorni	%	Neugovorni	%	UKUPNO	%
Ukupno	277.779	100,0	60.033	100,0	337.812	100,0
Interna medicina	46.290	16,7	17.290	28,8	63.580	18,8
Kirurgija	32.239	11,6	7.914	13,2	40.153	11,9
Ortopedija	17.651	6,4	2.793	4,7	20.444	6,1
Fizikalna medicina i rehabilitacija	40.240	14,5	10.750	17,9	50.990	15,1
Otorinolaringologija	23.761	8,6	1.888	3,1	25.649	7,6
Dermatologija i venerologija	2.857	1,0	5.334	8,9	8.191	2,4
Oftalmologija	30.231	10,9	7.296	12,2	37.527	11,1
Neurologija	10.478	3,8	2.962	4,9	13.440	4,0
Psihijatrija	9.612	3,5	3.806	6,3	13.418	4,0
Pedijatrija	14.146	5,1			14.146	4,2
Infektologija	4.435	1,6			4.435	1,3
Objedinjeni hitni bolnički prijem	38.272	13,8			38.272	11,3
Ginekologija i opstetricija	7.567	2,7	-	-	7.567	2,2

U neugovornim ordinacijama najčešći su pregledi u specijalnosti interne medicine (28,8% pregleda), zatim fizikalne medicine i rehabilitacije (17,9%), kirurgije (13,2%), oftalmologije (12,2%), te dermatologije i venerologije (8,9 %).

U neugovornim ordinacijama obavljeno je 65,1% ukupnih pregleda dermatologije i venerologije, 28,4% pregleda u psihijatriji, 27,2% u internoj medicini, 22,0% u neurologiji, 21,1% u fizikalnoj medicini i rehabilitaciji, 19,7% u kirurgiji i 19,4% u oftalmologiji.



Slika 1 - Struktura (%) pregleda u najčešćim specijalnostima prema statusu ugovora s HZZO-om

Kod osoba muškog spola najveći udio čine pregledi u internoj medicini (18,5%), kirurgiji (14,2%), OHBP-u (13,5%), fizikalnoj medicini i rehabilitaciji (12,3%) i oftalmologiji (10,9%).

Kod osoba ženskog spola najveći udio čine pregledi u specijalnosti interne medicine (19,1%), fizikalne medicine i rehabilitacije (17,5%), oftalmologiji (11,3%), kirurgiji (9,9%) i OHBP (9,5%).

Najviše pregleda u OHBP-u obavljeno je kod osoba muškog spola (21.048 ili 55,0%).

Stopa pregledanih osoba muškog spola u OHBP-u je 205,7/1.000 muških stanovnika, a žena 161,8/1.000.

Tablica 2 - Pregledi u specijalističko-konzilijarnoj djelatnosti u 2018. godini prema spolu

SPECIJALNOST	UKUPNO	%	MUŠKI	%	ŽENE	%
Ukupno	337.812	100,0	156.252	100,0	181.560	100,0
Interna medicina	63.580	18,8	28.901	18,5	34.679	19,1
Kirurgija	40.153	11,9	22.135	14,2	18.018	9,9
Ortopedija	20.444	6,1	9.522	6,1	10.922	6,0
Fizikalna medicina i rehabilitacija	50.990	15,1	19.199	12,3	31.791	17,5
Otorinolaringologija	25.649	7,6	12.919	8,3	12.730	7,0
Dermatologija i venerologija	8.191	2,4	3.604	2,3	4.587	2,5
Oftalmologija	37.527	11,1	17.066	10,9	20.461	11,3
Neurologija	13.440	4,0	5.476	3,5	7.964	4,4
Psijhijatrija	13.418	4,0	6.550	4,2	6.868	3,8
Pedijatrija	14.146	4,2	7.692	4,9	6.454	3,6
Infektologija	4.435	1,3	2.140	1,4	2.295	1,3
Objedinjeni hitni bolnički prijem	38.272	11,3	21.048	13,5	17.224	9,5
Ginekologija i opstetricija	7.567	2,2	-	-	7.567	4,2

U najmlađoj dobnoj skupini (do 6 godina) obavljeno je 1,5 pregleda po osiguraniku. Najčešće su obavljani pedijatrijski pregledi (43,5%) i pregledi na otorinolaringologiji (22,6%), a slijede oftalmologija (10,1%), ortopedija (9,0%) i OHBP (5,4%).

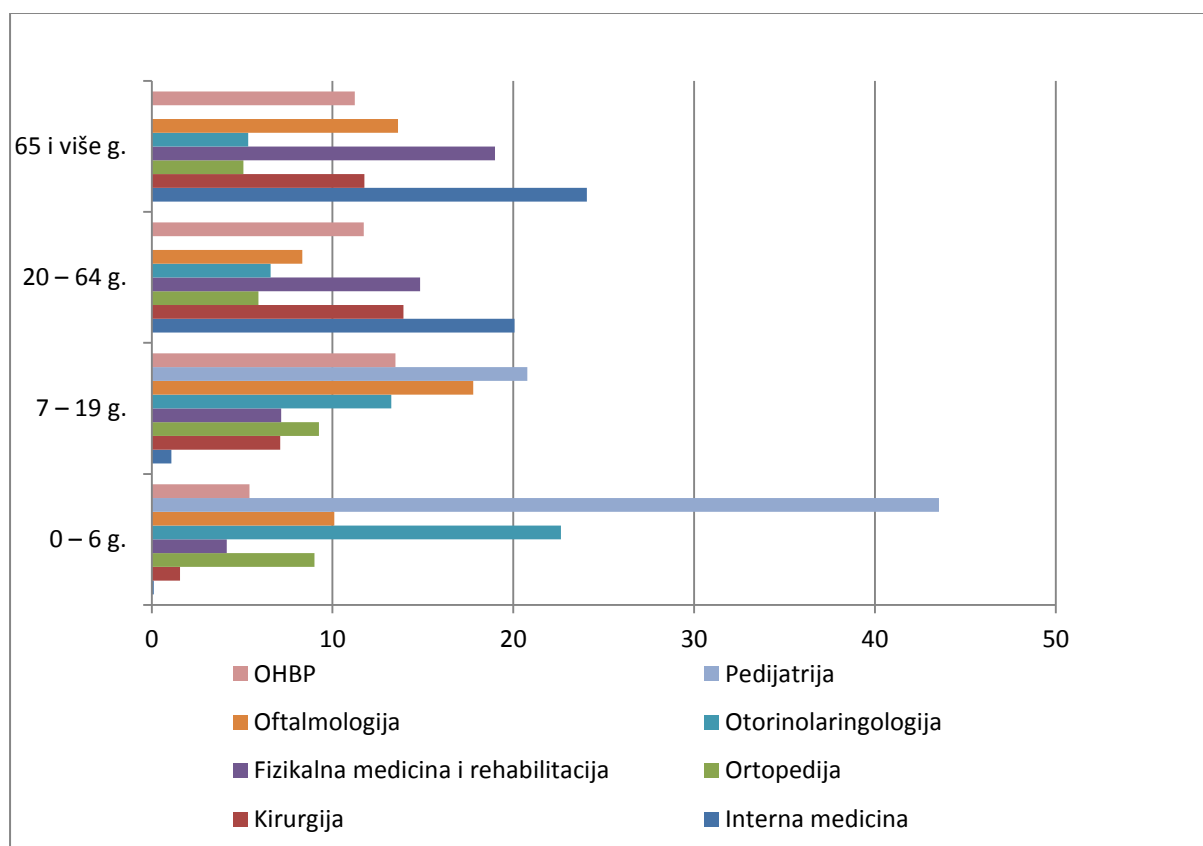
U dobnoj skupini od 7-19 godina obavljeno je 1,3 pregleda po osiguraniku. Najčešći su pregledi u SKZZ kod pedijatra (20,8%) i oftalmologa (17,8%), a slijedi OHBP (13,5%), otorinolaringologija (13,2%) i ortopedija (9,3%).

U dobnoj skupini od 20-64 godine obavljeno je 1,3 pregleda po osiguraniku. Najčešći su pregledi u internoj medicini (20,1%), fizikalnoj medicini i rehabilitaciji (14,8%), kirurgiji (13,9%), OHBP-u (11,7%) i oftalmologiji (8,3%).

U najstarijoj dobnoj skupini obavljeno je 2,7 pregleda po osiguraniku. Najčešći su pregledi u internoj medicini (24,1%), fizikalnoj medicini i rehabilitaciji (19,0%), oftalmologiji (13,6%), kirurgiji (11,8%) i OHBP-u (11,2%).

Kada se broj pregleda u OHBP-u stavi u odnos s brojem osiguranika najviše pregleda obavljeno je kod osoba starije dobi (0,3 pregleda po osiguraniku u dobi 65 i više), zatim kod djece školske dobi (0,2 pregleda po osiguraniku dobi 7-19 g.), odrasle dobi (0,2 po osiguraniku dobi 20-64 g.) te najmanje kod predškolske djece (0,1 pregleda po osiguraniku dobi 0-6 g.).

U prosjeku je svaka osoba starije dobi obavila 2,7 pregleda u SKZZ, odnosno svaka treća starija osoba bila je na OHBP-u.



Slika 2 - Struktura (%) pregleda u najčešćim SKZZ djelatnostima u 2018. godini prema dobi

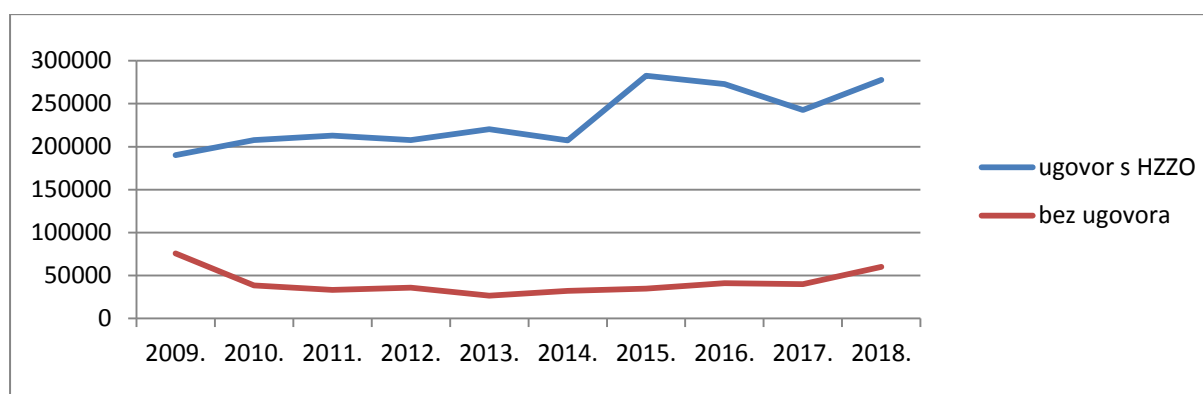
U Puli je obavljeno 77,9% ukupnih pregleda u ugovornim ordinacijama, odnosno 77,8% ukupnih pregleda u SKZZ, što također ukazuje na nedovoljnu dostupnost pregleda u SKZZ u ostalim dijelovima Županije.

U odnosu na prošlu godinu veći je broj pregleda u ugovorenim specijalističkim djelatnostima infektologije (14,7%), pedijatrije (10,9%), ginekologije i opstetricije (10,5%), fizikalne medicine i rehabilitacije (5,8%), ORL (4,3%), kirurgija (3,2%), neurologije (2,5%). U ostalim djelatnostima, osim psihijatrije, obavljeno je manje pregleda nego prethodne godine: dermatologija i venerologija (za 58,5% u odnosu na 2017., a za 78,2% u odnosu na 2015.g.), interna medicina (8,4% u odnosu na 2017.g., a za 18,0% manje u odnosu na 2016.g.) i oftalmologija (3,4% u odnosu na 2017.g., a za 14,3% manje u odnosu na 2015.g.) i ortopedije (za 4,9%).

Tablica 3 - Pregledi u specijalističko – konzilijarnoj djelatnosti (ugovor s HZZO) na području Istarske županije od 2014.-2018. godine

SPECIJALNOST	2014.	2015.	2016.	2017.	2018.
UKUPNO	207.284	317.716	313.181	278.778	277.779
Interna medicina	35.413	53.734	56.464	50.514	46.290
Kirurgija	24.403	41.466	37.949	31.234	32.239
Ortopedija	13.930	17.045	17.846	18.569	17.651
Fizikalna med. i rehab.	46.879	43.575	43.555	38.038	40.240
Otorinolaringologija	15.760	24.137	22.838	22.775	23.761
Dermatol. i venerologija	7.615	13.092	12.114	6.881	2.857
Oftalmologija	27.541	35.258	33.950	31.301	30.231
Neurologija	5.914	10.791	10.000	10.219	10.478
Psihijatrija	7.618	8.070	8.038	9.731	9.612
Pedijatrija	12.945	17.619	15.470	12.755	14.146
Infektologija	3.075	4.023	3.855	3.865	4.435
Objedinjeni hitni bolnički prijem*	...	35.258	40.354	36.050	38.272
Ginekologija i opstetr.	6.191	13.648	10.748	6.846	7.567

Napomena: podaci o pregledima u objedinjenom hitnom prijemu se prikupljaju od 2015.g.



Slika 3 - Pregledi u specijalističko konzilijarnoj djelatnosti na području Istarske županije od 2009. do 2018. godine

Napomena: bez OHBP-a

3.3. EVIDENTIRANE BOLESTI I STANJA

U **specijalističko konzilijarnoj djelatnosti** (ugovorne i neugovorne ordinacije) evidentirano je ukupno 327.885 bolesti i stanja.

Najčešće evidentirane skupine bolesti su:

- *bolesti mišićno-koštanog sustava i vezivnog tkiva s učešćem u ukupnom pobolu od 18,4%,*
- *ozljede, otrovanja i neke druge posljedice vanjskih uzroka (11,7%),*
- *bolesti oka i očnih adneksa (9,3%),*
- *novotvorine (8,9%)*
- *simptomi, znakovi, klinički i laboratorijski nalazi nesvrstani drugamo (8,5%),*

- *bolesti cirkulacijskog sustava (6,1%),*
- *bolesti dišnog sustava (5,4%)*
- *čimbenici koji utječu na stanje zdravlja i kontakt sa zdravstvenom službom (5,2%)*
- *bolesti sustava mokraćnih i spolnih organa (4,2%) te*
- *duševni poremećaji i poremećaji ponašanja (3,7%).*

Kod osoba muškog spola najčešće su evidentirane skupine: bolesti mišićno – koštanog sustava i vezivnog tkiva (14,8%), ozljede, otrovanja i neke druge posljedice vanjskih uzroka (13,9%), novotvorine (8,7%), simptomi, znakovi i abnormalni klinički i laboratorijski nalazi nevršteni drugamo, te bolesti oka i očnih adneksa (po 8,5%).

Kod osoba ženskog spola najčešće su evidentirane skupine: bolesti mišićno – koštanog sustava i vezivnog tkiva (21,5%), bolesti oka i očnih adneksa (9,9%), ozljede, otrovanja i neke druge posljedice vanjskih uzroka (9,7%), novotvorine (9,1%) te simptomi, znakovi i abnormalni klinički i laboratorijski nalazi nevršteni drugamo (8,5%).

Tablica 1 - Bolesti ili stanja evidentirane u 2018. godini po spolu

SKUPINE MKB	UKUPNO	%	Muški spol	%	Ženski spol	%
UKUPNO	327.885	100,0	152.571	100,0	175.314	100,0
I Zarazne i parazitarne bolesti	4.561	1,4	1.900	1,2	2.661	1,5
II Novotvorine	29.154	8,9	13.220	8,7	15.934	9,1
III Bolesti krvi i krvotvornog sustava	2.291	0,7	1.016	0,7	1.275	0,7
IV Endokrine bolesti, bol.preh. i metabol.	11.967	3,6	5.503	3,6	6.464	3,7
V Duševni poremećaji i porem. ponašanja	12.156	3,7	6.010	3,9	6.146	3,5
VI Bolesti živčanog sustava	9.620	2,9	4.281	2,8	5.339	3,0
VII Bolesti oka i očnih adneksa	30.339	9,3	12.971	8,5	17.368	9,9
VIII Bolesti uha i mastoidnog nastavka	10.389	3,2	5.204	3,4	5.185	3,0
IX Bolesti cirkulacijskog sustava	19.869	6,1	10.433	6,8	9.436	5,4
X Bolesti dišnog sustava	17.815	5,4	9.014	5,9	8.801	5,0
XI Bolesti probavnog sustava	9.671	2,9	5.288	3,5	4.383	2,5
XII Bolesti kože i potkožnog tkiva	9.103	2,8	4.600	3,0	4.503	2,6
XIII Bolesti mišićno-koštanog sustava i vezivnoga tkiva	60.270	18,4	22.593	14,8	37.677	21,5
XIV Bolesti sustava mok. i spolnih organa	13.704	4,2	6.663	4,4	7.041	4,0
XV Trudnoća, porođaj i babinje	1.876	0,6	-	-	1.876	1,1
XVI Određena stanja nastala u perinatalnom razdoblju	441	0,1	253	0,2	188	0,1
XVII Kongenitalne malformacije, deformiteti i kromosomske abnormalnosti	1.567	0,5	776	0,5	791	0,5
XVIII Simptomi, znakovi i abnormalni klinički i lab. nalazi nevršteni drugamo	27.817	8,5	12.996	8,5	14.821	8,5
XIX Ozljede, otrovanja i neke druge posljedice vanjskih uzroka	38.273	11,7	21.275	13,9	16.998	9,7
XXI Čimbenici koji utječu na stanje zdravlja i kontakt sa zdrav.službom	17.002	5,2	8.575	5,6	8.427	4,8

U najmlađoj dobnoj skupini (do 6 godina) u SKZZ najčešće su evidentirane bolesti dišnog sustava (19,1%), a slijede simptomi, znakovi i abnormalni klinički i laboratorijski nalazi (15,5%), bolesti uha i mastoidnog nastavka (14,1%), ozljede i otrovanja (10,7%) te čimbenici koji utječu na stanje zdravlja i kontakt sa zdravstvenom službom (10,2%).

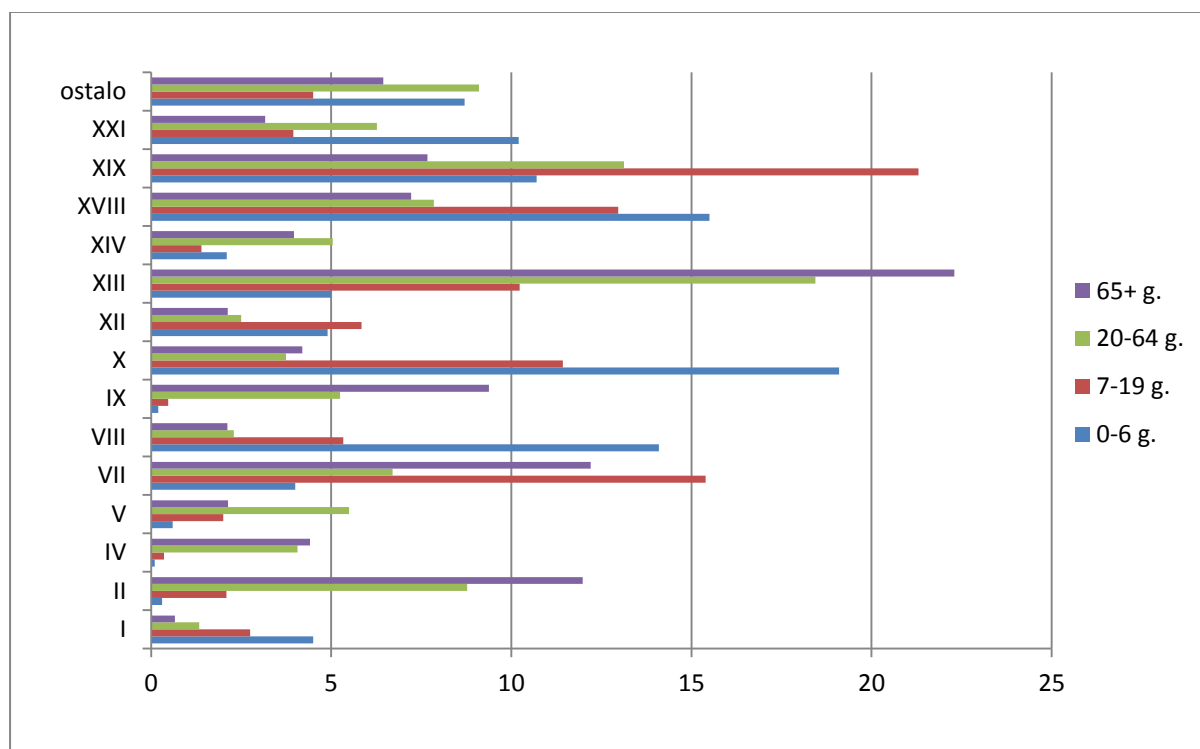
U dobnoj skupini od 7-19 godina najčešće su ozljede i otrovanja (21,3%), bolesti oči i očnih adneksa (15,4%), simptomi, znakovi i abnormalni klinički i laboratorijski nalazi (13,0%), bolesti dišnog sustava (11,4%) te bolesti mišićno-koštanog sustava i vezivnog tkiva (10,2%).

U dobnoj skupini od 20-64 godine najčešće su bolesti mišićno-koštanog sustava i vezivnog tkiva (18,4%), ozljede i otrovanja (13,1%), novotvorine (8,8%), simptomi i znakovi (7,8%), bolesti oka i očnih adneksa (6,7%).

U najstarijoj dobnoj skupini najčešće su bolesti mišićno-koštanog i vezivnog tkiva (22,3%), bolesti oka i očnih adneksa (12,2%), novotvorine (12,0%), bolesti cirkulacijskog sustava (9,4%), te ozljede i otrovanja (7,7%).

Tablica 2 - Bolesti ili stanja evidentirane u 2018. godini po dobi

SKUPINE MKB	UKUPNO	0-6 god.	7-19 god.	20-64 god.	65 i više god
UKUPNO	327.885	19.167	26.895	162.880	118.943
I Zarazne i parazitarne bolesti	4.561	867	738	2.174	782
II Novotvorine	29.154	52	563	14.288	14.251
III Bolesti krvi i krvotvornog sustava	2.291	28	56	1.246	961
IV Endokrine bolesti, bol.preh. i metabol.	11.967	12	95	6.615	5.245
V Duševni poremećaji i porem. ponašanja	12.156	124	538	8.952	2.542
VI Bolesti živčanog sustava	9.620	83	409	5.483	3.645
VII Bolesti oka i očnih adneksa	30.339	767	4.140	10.920	14.512
VIII Bolesti uha i mastoidnog nastavka	10.389	2.705	1.434	3.735	2.515
IX Bolesti cirkulacijskog sustava	19.869	46	128	8.539	11.156
X Bolesti dišnog sustava	17.815	3.655	3.074	6.099	4.987
XI Bolesti probavnog sustava	9.671	236	309	6.065	3.061
XII Bolesti kože i potkožnog tkiva	9.103	933	1.571	4.071	2.528
XIII Bolesti mišićno-koštanog sustava i vezivnoga tkiva	60.270	955	2.752	30.044	26.519
XIV Bolesti sustava mok. i spolnih organa	13.704	410	376	8.205	4.713
XV Trudnoća, porođaj i babinje	1.876	-	23	1.853	-
XVI Određena stanja nastala u perinatalnom razdoblju	441	441	-	-	-
XVII Kongenitalne malformacije, deformiteti i kromosomske abnormalnosti	1.567	877	411	224	55
XVIII Simptomi, znakovi i abnormalni klinički i lab. nalazi nevršteni drugamo	27.817	2.969	3.487	12.779	8.582
XIX Ozljede, otrovanja i neke druge posljedice vanjskih uzroka	38.273	2.044	5.729	21.380	9.120
XXI Čimbenici koji utječu na stanje zdravlja i kontakt sa zdrav.službom	17.002	1.963	1.062	10.208	3.769



Slika 1 - Struktura (%) najčešće evidentiranih bolesti ili stanja u 2018.g. po dobnim skupinama

Vodeće pojedinačne dijagnoze kod oba spola ukupno su:

- o bolesti intervertebralnih diskova i ostale dorzopatije (6,5%)
- o osobe koje se koriste zdravstvenom službom radi pregleda i istraživanja (3,4%),
- o novotvorine in situ i dobroćudne novotvorine nepoznate prirode (3,3%)
- o prijelomi (3,3%)
- o artroze (2,8%).

Kod osoba muškog spola vodeće pojedinačne dijagnoze bile su: bolesti intervertebralnih diskova i ostale dorzopatije (5,2%), osobe koje se koriste zdravstvenom službom radi pregleda i istraživanja (4,1%), prijelomi (3,3%), novotvorine in situ i dobroćudne novotvorine nepoznate prirode (2,9%), hipertenzivne bolesti i dijabetes melitus (oba po 2,5%).

Kod osoba ženskog spola vodeće pojedinačne dijagnoze bile su: bolesti intervertebralnih diskova i ostale dorzopatije (7,5%), novotvorine in situ i dobroćudne novotvorine nepoznate prirode (3,6%), artroze (3,3%), prijelomi (3,3%), osobe koje se koriste zdravstvenom službom radi pregleda i istraživanja (2,9%) te hipertenzivne bolesti (2,7%).

Tablica 3 - Najčešće evidentirane bolesti ili stanja u 2018. godini

Muški spol	%	Ženski spol	%	Ukupno	%
Bolesti intervertebralnih diskova i ostale dorzopatije M50-M54	5,2	Bolesti intervertebralnih diskova i ostale dorzopatije M50-M54	7,5	Bolesti intervertebralnih diskova i ostale dorzopatije M50-M54	6,5
<i>Osobe koje se koriste zdrav. službom radi pregleda i istraživanja Z00-Z13</i>	4,1	Novotvorine in situ i dobroćudne n. D00-D48	3,6	<i>Osobe koje se koriste zdrav. službom radi pregleda i istraživanja Z00-Z13</i>	3,4
Prijelomi Sx2	3,3	Artroze M15-M19	3,3	Novotvorine in situ i dobroćudne n. D00-D48	3,3
Novotvorine in situ i dobroćudne n. D00-D48	2,9	Prijelomi Sx2	3,3	Prijelomi Sx2	3,3
Hipertenzivne bolesti I10-I15	2,5	<i>Osobe koje se koriste zdrav. službom radi pregleda i istraživanja Z00-Z13</i>	2,9	Artroze M15-M19	2,8
Dijabetes melitus E10-E14	2,5	Hipertenzivne bolesti I10-I15	2,7	Hipertenzivne bolesti I10-I15	2,6
Artroze M15-M19	2,3	Poremećaji refrakcije i akomodacije H52	2,5	Poremećaji refrakcije i akomodacije H52	2,3
Dislokacije, uganuća i nategnuća Sx3	2,1	Dijabetes melitus E10-E14	1,9	Dijabetes melitus E10-E14	2,2
Poremećaji refrakcije i akomodacije H52	2,0	Zloćudna novotvorina dojke C50	1,8	Dislokacije, uganuća i nategnuća Sx3	1,8
Upala srednjeg uha i druge bolesti srednjeg uha i mastoida H65-H75	2,0	Osteoporoza i osteomalacija M80-M83	1,8	Upala srednjeg uha i druge bolesti srednjeg uha i mastoida H65-H75	1,7

Najčešće evidentirane bolesti kod muškog spola u predškolskoj dobi bile su: upala srednjeg uha i druge bolesti srednjeg uha i mastoida (13,4%), akutne infekcije gornjega dišnog sustava (9,4%), osobe koje se koriste zdravstvenom službom radi pregleda i istraživanja (5,4%), akutni bronhitis i bronhiolitis (4,0%) te dermatitis, egzemi i urtikarije (2,9%).

Kod dječaka u školskoj dobi najčešće su evidentirani: prijelomi (6,0%), poremećaji refrakcije i akomodacije (5,1%), dislokacije, uganuća i nategnuća (4,2%), upala srednjeg uha i druge bolesti srednjeg uha i mastoida (4,0%), akutne infekcije gornjega dišnog sustava (3,7%).

Kod muškaraca odrasle dobi najčešće su: osobe koje se koriste zdravstvenom službom radi pregleda i istraživanja (5,6%), bolesti intervertebralnih diskova i ostale dorzopatije

(5,6%), prijelomi (4,0%), novotvorine in situ i dobroćudne novotvorine nepoznate prirode (3,4%) te dislokacije, uganuća i nategnuća odnosno hipertenzivne bolesti (po 2,9%).

Kod starijih muškaraca vodeće su dijagnoze: bolesti intervertebralnih diskova i ostale dorzopatije (6,6%), artroze (4,2%), dijabetes melitus (3,7%), hipertenzivne bolesti (3,2%), katarakta i druge bolesti leće odnosno novotvorine in situ i dobroćudne novotvorine nepoznate prirode (po 3,1%).

Tablica 4 - Najčešće evidentirane bolesti ili stanja u 2018. godini kod muškaraca po dobi

0 do 6 god.	%	7-19 god.	%	20-64 god.	%	65+ god.	%
Upala srednjeg uha i druge bolesti srednjeg uha i mastoida H65-H75	13,4	Prijelomi Sx2	6,0	<i>Osobe koje se koriste zdrav. službom radi pregleda i istraživanja Z00-Z13</i>	5,6	Bolesti intervertebralnih diskova i ostale dorzopatije M50-M54	6,6
Akutne infekcije gornjega dišnog sustava J00-J06	9,4	Poremećaji refrakcije i akomodacije H52	5,1	Bolesti intervertebralnih diskova i ostale dorzopatije M50-M54	5,6	Artroze M15-M19	4,2
<i>Osobe koje se koriste zdrav. službom radi pregleda i istraživanja Z00-Z13</i>	5,4	Dislokacije, uganuća i nategnuća Sx3	4,2	Prijelomi Sx2	4,0	Dijabetes melitus E10-E14	3,7
Akutni bronhitis i bronhiolitis J20-J21	4,0	Upala srednjeg uha i druge bolesti srednjeg uha i mastoida H65-H75	4,0	Novotvorine in situ i dobroćudne n. D00-D48	3,4	Hipertenzivne bolesti I10-I15	3,2
Dermatitis, egzemi i urtikarije L20-L30, L50	2,9	Akutne infekcije gornjega dišnog sustava J00-J06	3,7	Dislokacije, uganuća i nategnuća Sx3	2,9	Katarakta i druge bolesti leće H25-H28	3,1
Određena stanja nastala u perinatalnom razdoblju P00-P96	2,3	<i>Osobe koje se koriste zdrav. službom radi pregleda i istraživanja Z00-Z13</i>	2,9	Hipertenzivne bolesti I10-I15	2,9	Novotvorine in situ i dobroćudne n. D00-D48	3,1
Druge bolesti muških spolnih organa N41-N51	1,4	Dermatitis, egzemi i urtikarije L20-L30, L50	2,3	Dijabetes melitus E10-E14	2,5	Hiperplazija prostate N40	2,9
Prijelomi Sx2	1,3	Novotvorine in situ i dobroćudne n. D00-D48	1,9	Neuroze i afektivni poremećaji povezani sa stresom i somatomorf.porem. F40-F48	2,2	Glaukom H40-H42	2,8
Bronhitis, emfizem, astma i druge KOBP J40-J44, J47	1,1	Kifoza, skolioza i lordoza M40-M41	1,9	Poremećaji refrakcije i akomodacije H52	1,7	Plućne bolesti uzrokovane vanjskim agensima, pneumokonioze J60-J70	2,0
Infekcije kože i potkožnog tkiva L00-L08	1,0	Bolesti intervertebralnih diskova i ostale dorzopatije M50-M54	1,6	Artroze M15-M19	1,7	Prijelomi Sx2	2,0

Najčešće evidentirane bolesti kod ženskog spola u predškolskoj dobi bile su: upala srednjeg uha i druge bolesti srednjeg uha i mastoida (11,8%), akutne infekcije gornjega dišnog sustava (9,2%), osobe koje se koriste zdravstvenom službom radi pregleda i istraživanja (5,9%), dermatitis, egzemi i urtikarije (3,3%) te akutni bronhitis i bronhiolitis (2,6%).

Kod djevojčica u školskoj dobi najčešće su evidentirani: poremećaji refrakcije i akomodacije (8,1%), akutne infekcije gornjega dišnog sustava (3,8%), dislokacije, uganuća i nategnuća (3,6%), kifoza, skolioza i lordoza te upala srednjeg uha i druge bolesti srednjeg uha i mastoida (po 3,4%).

Kod žena odrasle dobi najčešće su: bolesti intervertebralnih diskova i ostale dorzopatije (8,4%), novotvorine in situ i dobroćudne novotvorine nepoznate prirode (4,9%) osobe koje se koriste zdravstvenom službom radi pregleda i istraživanja (3,7%), prijelomi (2,8%) i artroze (2,4%).

Kod starijih žena vodeće su dijagnoze: bolesti intervertebralnih diskova i ostale dorzopatije (8,4%), artroze (5,5%), prijelomi (4,3%), hipertenzivne bolesti (4,0%), katarakta i druge bolesti leće (3,4%).

Tablica 5 - Najčešće evidentirane bolesti ili stanja u 2018. godini kod žena po dobi

0 do 6 god.	%	7-19 god.	%	20-64 god.	%	65+ god.	%
Upala srednjeg uha i druge bolesti srednjeg uha i mastoida H65-H75	11,8	Poremećaji refrakcije i akomodacije H52	8,1	Bolesti intervertebralnih diskova i ostale dorzopatije M50-M54	8,4	Bolesti intervertebralnih diskova i ostale dorzopatije M50-M54	8,4
Akutne infekcije gornjega dišnog sustava J00-J06	9,2	Akutne infekcije gornjega dišnog sustava J00-J06	3,8	Novotvorine in situ i dobroćudne n. D00-D48	4,9	Artroze M15-M19	5,5
<i>Osobe koje se koriste zdrav. službom radi pregleda i istraživanja Z00-Z13</i>	5,9	Dislokacije, uganuća i nategnuća Sx3	3,6	<i>Osobe koje se koriste zdrav. službom radi pregleda i istraživanja Z00-Z13</i>	3,7	Prijelomi Sx2	4,3
Dermatitis, egzemi i urtikarije L20-L30, L50	3,3	Kifoza, skolioza i lordoza M40-M41	3,4	Prijelomi Sx2	2,8	Hipertenzivne bolesti I10-I15	4,0
Akutni bronhitis i bronhiolitis J20-J21	2,6	Upala srednjeg uha i druge bolesti srednjeg uha i mastoida H65-H75	3,4	Artroze M15-M19	2,4	Katarakta i druge bolesti leće H25-H28	3,4
Određena stanja nastala u perinatalnom razdoblju P00-P96	2,3	Dermatitis, egzemi i urtikarije L20-L30, L50	2,9	Poremećaji refrakcije i akomodacije H52	2,3	Dijabetes melitus E10-E14	3,3
Prijelomi Sx2	1,2	Prijelomi Sx2	2,7	Hipertenzivne bolesti I10-I15	2,3	Glaukom H40-H42	3,3
Dislokacije, uganuća i nategnuća Sx3	1,1	<i>Osobe koje se koriste zdrav. službom radi pregleda i istraživanja Z00-Z13</i>	2,7	Dislokacije, uganuća i nategnuća Sx3	2,1	Osteoporoza i osteomalacija M80-M83	3,0
Poremećaji refrakcije i akomodacije H52	1,0	Novotvorine in situ i dobroćudne n. D00-D48	2,1	Neuroze i afektivni poremećaji povezani sa stresom i somatomorf.porem. F40-F48	2,0	Novotvorine in situ i dobroćudne n. D00-D48	2,7
Druge bolesti urinarnog sustava (osim N30) N25-N39	0,9	Bolesti intervertebralnih diskova i ostale dorzopatije M50-M54	1,9	Zloćudna novotvorina dojke C50	1,9	Zloćudna novotvorina dojke C50	2,4

3.4. ORTODONTSKE ORDINACIJE

U 2018. godini radilo je 8 timova s punim radnim vremenom (5 imaju ugovor s HZZO-om) i 1 tim s djelomičnim radnim vremenom. Uz 9 doktora dentalne medicine specijalista ortodonticije radilo je 8 zubnih asistenta/tehničara srednje stručne spreme.

Tablica 1 - Timovi i zdravstveni radnici u 2018. godini

Lokacija	Broj timova		Zdravstveni radnici		
	Puno radno vrijeme	Djelomično radno vrijeme	Specijalisti ortodoncije	Zubni asistenti SSS	Zubni tehničari SSS
Ukupno	8	1	9	7	1
Ugovorne:	5	-	5	4	1
Labinština	1	-	1	1	-
Poreština	1	-	1	1	-
Puljština	2	-	2	1	1
Rovinjština	1	-	1	1	-
Neugovorne:	3	1	4	3	-
Bujština	2	-	2	1	-
Rovinjština	1	-	1	1	-
Poreština	-	1	1	1	-

Kod ugovornih ortodonata obavljeno je 4.792 posjeta (2017.g. 6.675) i načinjeno 1.824 aparata (2017.g. 1.539). Najveći pad broja posjeta zabilježen je u dobi 20-64 godine (143, a 2017.g. 1.927).

Kod neugovornih ortodonata registrirano je 3.995 posjeta. Oni su osim ortodontskih obavljali i druge radove.

Kod ugovornih ortodonta zabilježeno je 28,2% manje posjeta nego lani, najveći pad (za 92,6%) u dobi 20-64 godine. Istovremeno, broj posjeta kod neugovornih ortodonata je za 22,4% veći.

Kod ugovornih ortodonata broj izrađenih aparata je za 18,5% veći nego lani.

Tablica 2 - Rad ortodontskih ordinacija u 2017. i 2018. godini

2018.	UKUPNO	0 – 6 g.	7 – 19 g.	20 – 64 g.	65 + g.
Ugovorne ordinacije					
- broj posjeta	4.792	100	4.549	143	-
- broj aparata	1.824	18	1.681	125	-
Neugovorne ordinacije					
- posjeti	3.995	20	946	2.388	641
- protetski radovi	419	10	40	253	116
- plombirani zubi	728	4	99	591	34
- izvađeni zubi	186	-	5	132	49
- liječenje mekih tkiva	272	2	18	208	44
2017.					
Ugovorne ordinacije					
- broj posjeta	6.675	50	4.696	1.927	2
- broj aparata	1.539	8	1.439	89	3
Neugovorne ordinacije					
- posjeti	3.265	11	704	2.024	526
- protetski radovi	324	-	124	126	74
- plombirani zubi	732	8	102	588	34
- izvađeni zubi	209	-	4	154	51
- liječenje mekih tkiva	278	1	16	213	48