

**7. PORODI  
I  
PREKIDI  
TRUDNOĆE**



OB Pula za svaki porod koji je završio prijemom u zdravstvenu ustanovu ispunjava prijavu "E-novorodenče". U slučaju višestrukog poroda ispunjava se onoliko prijava koliko ima novorođene djece (neovisno o tome jesu li živorodeni ili mrtvorodeni). Medicinske prijave poroda kroz Nacionalni javnozdravstveni sustav (NAJS), domena Bolnica, dostupne su Zavodu za javno zdravstvo Istarske županije odmah po slanju. Prijave poroda se u Zavodu kontroliraju (obuhvat i kvaliteta podataka). Također se prikupljaju prijave perinatalnih smrti.

OB Pula ispunjava prijavu prekida trudnoće za sve žene čija je trudnoća završila pobačajem, bez obzira na mjesto pobačaja (specijalističko-konzilijarna djelatnost u stacionarnoj zdravstvenoj ustanovi, dnevna bolnica, stacionar). U trudnoću završenu pobačajem ubraja se: izvanmaternična trudnoća, mola hydatidosa, ostali abnormalni produkti začeca, spontani pobačaj, legalno induciran pobačaj, ostali pobačaji, nespecificirani pobačaji, a prijavljuju se i neuspjeli pokušaji pobačaja.

Za potrebe ove publikacije analizirani su podaci o porodima i prekidima trudnoće dobiveni iz NAJS-a

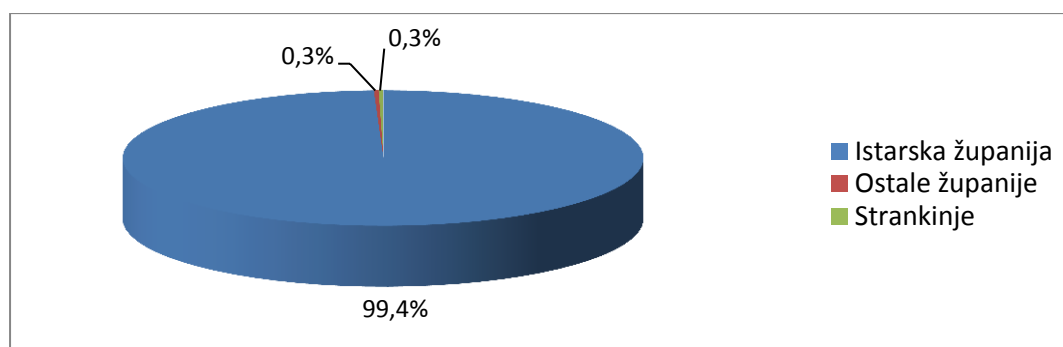
## 7.1. PORODI

U 2018. godini u OB Pula je registrirano 1.359 poroda s 1.380 ukupno rođene djece (42 blizanca), od čega je 1.377 djece živorodeno i 3 mrtvorodeno. U dobi do 6 dana umrlo je 2 živorodnih, što uz 3 mrtvorodena, ukazuje na ukupno 5 perinatalno umrlih.

**Tablica 1 - Broj poroda prema ishodu trudnoće u Općoj bolnici Pula u 2018. godini**

Broj djece u porodu	Broj poroda	Broj rođene djece			Umrli 0-6 dana	Perinatalno umrli
		Ukupno	Živorodena	Mrtvorodena		
Jedno	1.338	1.334	1.331	3	2	5
Dvoje	21	42	42	-	-	-
<b>UKUPNO</b>	<b>1.359</b>	<b>1.380</b>	<b>1.377</b>	<b>3</b>	<b>2</b>	<b>5</b>

Većina poroda registrirana je kod majki s prebivalištem u IŽ (1.351 poroda ili 99,4%), 4 poroda kod majki iz drugih županija te 4 kod majki s prebivalištem u drugoj državi.



**Slika 1 - Gravitacija roditelja u Opću bolnicu Pula u 2018. godini**

Oko polovine roditelja (51,5%) je prvi put rodilo, za 35,2% žena je ovo bio drugi porod, za 9,8% treći porod, a 3,5% roditelja rodilo je više od 3 puta. Također 80,1% roditelja nije imalo prekide trudnoće, 13,3% su imale jedan prekid, a 6,6% je imalo više prekida trudnoće.

**Tablica 2 - Rodilje u Općoj bolnici Pula u 2018. godini prema broju ranijih poroda i prekida trudnoće**

		UKUPNO	Broj dosadašnjih poroda i prekida trudnoće							
			0	1	2	3	4	5	6	7+
Dosadašnji porodi	Broj	1.359	700	479	133	30	6	5	1	5
	%	100,0	51,5	35,2	9,8	2,2	0,4	0,4	0,1	0,4
Dosadašnji prekidi trudnoće	Broj	1.359	1.089	181	66	17	3	2	-	1
	%	100,0	80,1	13,3	4,9	1,3	0,2	0,1	-	0,1

Stručno obrazovanje (završena srednja škola ili viši nivo obrazovanja) imalo je 92,1% roditelja, a zaposleno (redovan posao ili samostalna djelatnost) je bilo 63,4%.

**Tablica 3 - Rodilje u Općoj bolnici Pula u 2018. godini prema završenoj školi i radnom statusu**

Završena škola	Ukupno	Bez OŠ	Nezavrš. OŠ	OŠ	SŠ	VŠS	VSS	Nepoz.
Broj	1.359	2	15	43	734	379	138	48
%	100,0	0,1	1,1	3,2	54,0	27,9	10,2	3,5
Radni status	Ukupno	Domaćica	Nezap./povremeni p.	Redovan p.	Samostal. djel.	Student	Učenica	Nepoz.
Broj	1.359	24	407	822	39	17	3	47
%	100,0	1,8	29,9	60,5	2,9	1,2	0,2	3,5

U 2018.g. u strukturi rođene djece prema dobi majke najčešće su majke u dobi 30-34 godina (34,3%) i u dobi 25-29 godina (25,4%) potom u dobi 35-39 godina (23,7%) i 20-24 godina (10,4%), 40-44 godina (68 djece – 4,9%), a najmanje rođene djece je kod majki u dobi 45-49 godina (1 dijete – 0,1%) dok su djevojke u dobi 15-19 godina rodile 20 djece (1,5% ukupnih poroda). Većinu djece, gotovo dvije trećine (63,0%) rodile su majke u dobi iznad 30 godina.

**Tablica 4 - Broj rođenih i perinatalno umrlih u Općoj bolnici Pula u 2018. godini prema dobi majke**

Dob majke	Rođeni		Živorodeni	Živorodeni (ostali živi)	Mrtvorodeni	Umrli (0-6 d.)	Perinatalno umrli
	Broj	%					
UKUPNO	1.380	100,0	1.377	1.375	3	2	5
15-19	16	1,2	16	16	-	-	-
20-24	144	10,4	143	143	1	-	1
25-29	351	25,4	351	349	-	2	2
30-34	473	34,3	472	472	1	-	1
35-39	327	23,7	327	327	-	-	-
40-44	68	4,9	67	67	1	-	1
45-49	1	0,1	1	1	-	-	-

Udio živorođenih porodne težine iznad 2.500 grama je u 2018. godini bio 96,3%. Najviše je živorođenih porodne težine 3.000-3.499 grama (36,2%) i 3.500-3.999 grama (35,5% ).

**Tablica 5 - Živorodena djeca u Općoj bolnici Pula u 2018. godini prema težini pri rođenju i dobi majke**

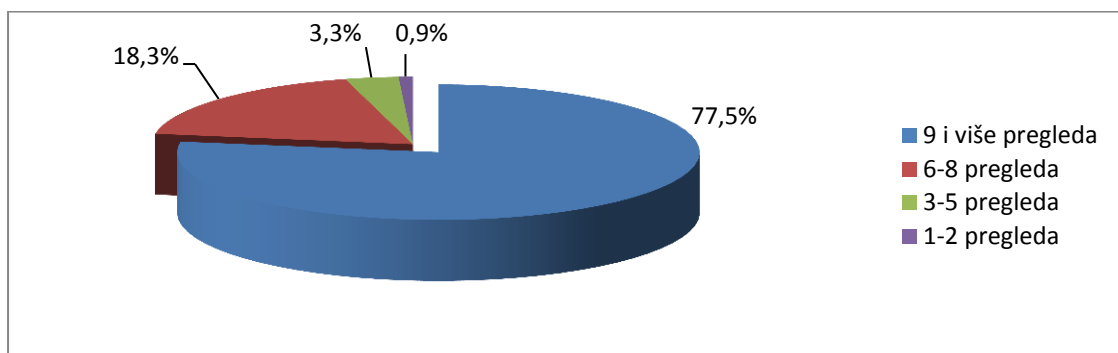
Težina (grami)	Ukupno		Dob roditelje						
	Broj	%	15-19	20-24	25-29	30-34	35-39	40-44	45-49
< 499	1	0,1	-	-	1	-	-	-	-
500- 999	3	0,2	-	1	-	-	2	-	-
1000-1499	-	-	-	-	-	-	-	-	-
1500-1999	9	0,6	-	-	4	3	1	-	1
2000-2499	38	2,8	-	4	9	9	14	2	-
2500-2999	158	11,5	4	17	32	56	42	7	-
3000-3499	498	36,2	8	62	127	172	112	17	-
3500-3999	489	35,5	4	44	134	169	111	27	-
4000-4499	152	11,0	-	14	34	57	36	11	-
>4500	29	2,1	-	1	10	6	9	3	-
<b>UKUPNO</b>	<b>1.377</b>	<b>100,0</b>	<b>16</b>	<b>143</b>	<b>351</b>	<b>472</b>	<b>327</b>	<b>67</b>	<b>1</b>
<b>%</b>	<b>100,0</b>		<b>1,1</b>	<b>10,4</b>	<b>25,5</b>	<b>34,3</b>	<b>23,7</b>	<b>4,9</b>	<b>0,1</b>

Djeca niske porodne težine (ispod 2.500 grama) 2018. godine je bilo 51 odnosno 3,7%, a njihov udio se već godinama kreće između 3 i 4%.

**Tablica 6 - Živorodena djeca porođajne težine < 2500 grama u Općoj bolnici Pula 2009. - 2018. godine**

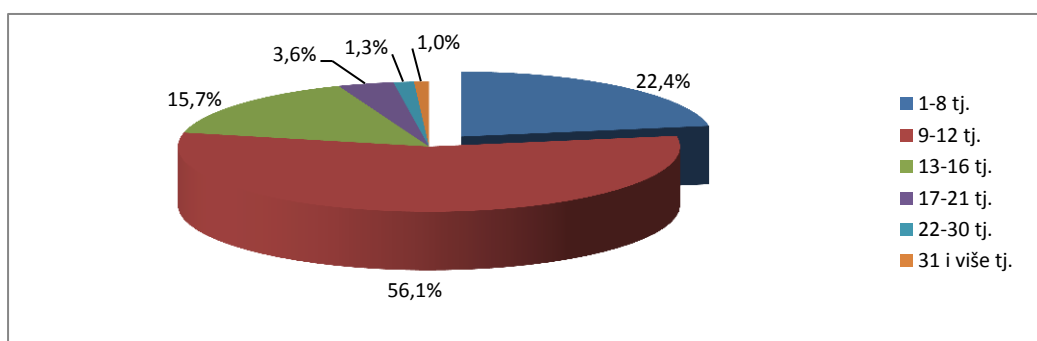
	2009.	2010.	2011.	2012.	2013.	2014.	2015.	2016.	2017.	2018.
Živorodeni - ukupno	1.567	1.515	1.398	1.378	1.322	1.395	1.289	1.327	1.353	1.377
Porođajna težina < 2500 g	57	63	47	57	42	59	50	50	52	51
% od živorođenih	3,6	4,2	3,4	4,1	3,2	4,2	3,9	3,8	3,8	3,7

Antenatalne preglede je 77,5% roditelja obavilo 9 i više puta (optimalna antenatalna skrb), 18,3% roditelja je obavilo 6-8 pregleda, a 3,3% roditelja 3-5 pregleda. Nije bilo roditelja s nekontroliranom trudnoćom (bez antenatalnih pregleda), a s nezadovoljavajućim minimalnim brojem pregleda (1-2 pregleda) 0,9% roditelja. Prosječan broj antenatalnih pregleda bio je 10,6 po roditelji.



**Slika 2 - Rodilje u Općoj bolnici Pula u 2018.g. prema broju antenatalnih pregleda**

Vrijeme prvog pregleda do 12. tjedna trudnoće imalo je 78,5% rodilja (do 8. tjedna 22,4% rodilja).



**Slika 3 - Rodilje u Općoj bolnici Pula u 2018.g. prema vremenu prvog pregleda**

Komplikacije u trudnoći registrirane su kod trećine rodilja (35,0%). Kod 15,9% rodilja evidentirana je jedna komplikacija, kod 10,9% dvije, a kod 8,2% tri i više komplikacija.

**Tablica 7 - Rodilje u Općoj bolnici Pula u 2018.g. prema broju komplikacija u trudnoći**

	UKUPNO rodilja	Broj komplikacija					Rodilje s komplikacijama
		0	1	2	3	4+	
<b>Broj</b>	<b>1.359</b>	884	215	148	74	38	475
<b>%</b>	100,0	65,0	15,9	10,9	5,4	2,8	35,0

Najčešće evidentirane komplikacije u trudnoći bile su prijevremena ruptura ovojnice i prijevremeni trudovi bez poroda (10,8%), gestacijski dijabetes (8,6%), prenošenost (6,7%), nepravilnosti fetalnog položaja i/ili stava (4,6%), infekcije mokraćnog i spolnog sustava (2,9%), cefalopelvina disproporcija (2,4%) i poremećaji jetrene funkcije u trudnoći (2,3%).

**Tablica 8 - Registrirana patološka stanja i komplikacije u trudnoći kod roditelja u Općoj bolnici Pula u 2018.g.**

Patologija i komplikacije u trudnoći	MKB-10 grupa	Patološka stanja u trudnoći	
		Broj	%
Prijeteći pobačaj	O20.0	28	3,1
Prijevremena ruptura ovojnice i prijevremeni trudovi bez poroda	O42; O42.0 - O42.2; O42.9; O60.0	98	10,8
Sindrom intraamnijske infekcije	O41.1	2	0,2
Druge infekcije mokraćnog i spolnog sustava u trudnoći	O23; O23.0- O23.5; O23.9; N18.9; N34	26	2,9
Placenta previja	O44; O44.0; O44.1	2	0,2
Abrupcija placente	O45; O45.0; O45.8; O45.9	3	0,3
Gestacijska hipertenzija	O13	12	1,3
Preeklampsija	O14.0; O14.1; O14.9	15	1,7
Dijabetes melitus prije trudnoće	O24; O24.0 - O24.3; O24.9	15	1,7
Gestacijski dijabetes	O24.4	78	8,6
Intrauterini zastoj rasta (IUGR)	O36.5	17	1,9
Rh i druge izoimunizacije	O36.0; O36.1	3	0,3
Cefalopelvina disproporcija	O33; O33.0-O33.9	22	2,4
Nepravilnosti fetalnog položaja i/ili stava	O32; O32.0-O32.6; O32.8; O32.9	42	4,6
Oligohidramnij	O41.0	14	1,5
Polihidramnij	O40	7	0,8
Prenošenost	O48	61	6,7
Fetalna malformacija i druga oštećenja fetusa	O35.0; O35.2 - O35.9	1	0,1
Intrauterina hipoksija	O36.3	17	1,9
Antepartalna hemoragija	O20; O20.8; O20.9; O46; O46.0; O46.8.; O46.9	5	0,6
Poremećaji jetrene funkcije u trudnoći	O26.6	21	2,3
Poremećaji posteljice	O43, O43.0- O43.2; O43.8; O43.9	6	0,7
Insuficijencija cerviksa	O34.3	9	1,0
Ostale hipotireoze	E03	20	2,2
Druge bolesti / poremećaji		374	41,2
<b>UKUPNO PATOLOŠKIH STANJA</b>		<b>907</b>	<b>100,0</b>

U 18,6% roditelja zabilježene su porodne komplikacije. Jednu komplikaciju u porodu imalo je 14,2% roditelja, a 4,4% imalo je dvije i više evidentirane porodne komplikacije .

**Tablica 9 - Rodilje u Općoj bolnici Pula u 2018.g. prema broju porodnih komplikacija**

	UKUPNO roditelja	Broj porodnih komplikacija					Rodilje s komplikacijama
		0	1	2	3	4+	
<b>Broj</b>	<b>1.359</b>	1.106	193	53	7	-	253
<b>%</b>	100,0	81,4	14,2	3,9	0,5	-	18,6

Najčešće porodne komplikacije bile su prijevremeni porod (10,5%) retinirana ili defektna posteljica (5,9%).

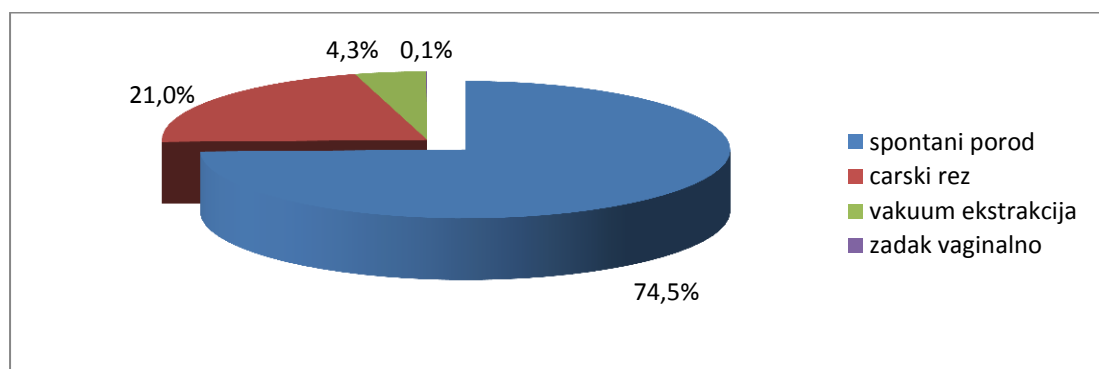
**Tablica 10 - Patološka stanja i porodne komplikacije u Općoj bolnici Pula u 2018.g.**

Patologija i porodne komplikacije	MKB-10 grupa	Porodne komplikacije	
		Broj	%
Prijevremeni porod ( $\geq 22$ navršena tj. gestacije i $< 37$ navršenih tjedana gestacije)	O60; O60.1 - O60.3	34	10,5
Ruptura međice II/III stupnja	O70.1 - O70.3	4	1,2
Retinirana ili defektna posteljica	O72.0 - O72.2; O73; O73.0; O73.1	19	5,9
Krvarenje	O67; O67.0; O67.8; O67.9	1	0,3
Distocija ramena	O66.0	4	1,2
Druge bolesti / poremećaji		263	80,9
<b>UKUPNO</b>		<b>325</b>	<b>100,0</b>

U 74,6% rodilja porod je bio spontani, 21,0% poroda je dovršeno carskim rezom, a 4,3% vakuum ekstrakcijom.

**Tablica 11 - Rodilje prema završetku poroda u Općoj bolnici Pula u 2018.g.**

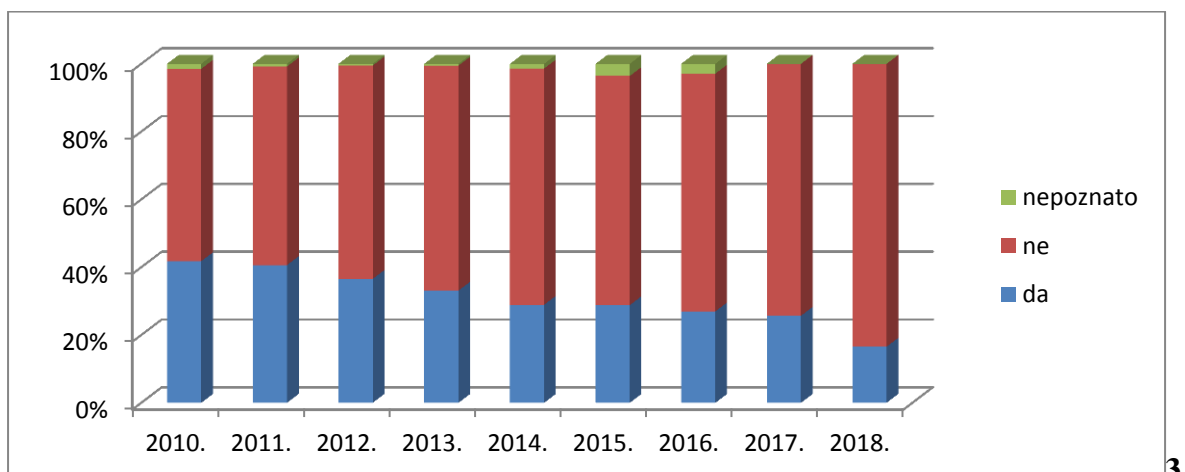
	BROJ	%
Spontani	1.013	74,6
Vakuum ekstrakcijom	59	4,3
Zadak vaginalno	1	0,1
Carski rez - ukupno:	286	21,0
-Izborni carski rez prije početka poroda	102	7,5
-Hitni carski rez prije početka poroda	37	2,7
-Hitni carski rez za vrijeme poroda	147	10,8
<b>UKUPNO</b>	<b>1.359</b>	<b>100,0</b>



**Slika 4 - Rodilje prema završetku poroda u Općoj bolnici Pula u 2018.g.**

Poroda s epiziotomijom bilo je 16,6% i njihov je udio u kontinuiranom padu (2010.g. 41,8%) što doprinosi humanizaciji poroda.





**Slika 5 - Rodilje prema epiziotomiji u Općoj bolnici Pula 2010.-2018. g.**

Kod 19,7% rođene djece evidentirana su patološka stanja, ukupno 583 patoloških stanja ili 2,1 stanje po djetetu s patologijom. Najčešće su evidentirane hiperbilirubinemija (17,0%), rana neonatalna infekcija (16,0%), poremećaji koji se odnose na kratko trajanje gestacije i nisku porođajnu težinu (13,9%), kongenitalne malformacije i kromosomopatije (7,0%), usporen rast fetusa i pothranjenost odnosno poremećaji koji se odnose na dugo trajanje gestacije i veliku porođajnu težinu (po 2,9%).

**Tablica 12 - Patološka stanja i komplikacije - patologija djeteta u Općoj bolnici Pula 2018.g.**

Patologija djeteta	Ukupno rođeni	Živorodeni	Mrtvorodeni
-Hiperbilirubinemija (P59; P59.0-P59.3; P59.8; P59.9)	99	99	-
-Hemolitička bolest (P55; P55.0; P55.1; P55.8; P55.9)	5	5	-
-Porođna trauma (P10-P15)	2	2	-
-Rana neonatalna infekcija, izuzevši sepsu (P02.7; P23; P23.0 - P23.9; P35, P37-P39)	93	91	2
-Perinatalna hipoksija/asfiksija (P20; P20.0; P20.1; P20.9; P21; P21.0; P21.1; P21.9)	10	10	-
-Konvulzije (P90)	4	4	-
-Hiposurfaktoza (P22.0)	8	8	-
-Respiracijski poremećaji povezani s nezrelošću (P22.8; P22.9)	15	15	-
-Mekonijski aspiracijski sindrom (P24.0)	3	3	-
-Intrakranijalno krvarenje (P52; P52.0 - P52.6; P52.8; P52.9)	-	-	-
-Kongenitalne malformacije i kromosomopatije (Q00-Q99)	41	41	-
-Tranzitorna tahipneja (P22.1)	6	6	-
- Poremećaji koji se odnose na kratko trajanje gestacije i nisku porođajnu težinu (P07)	81	80	1
- Usporen rast fetusa i njegova pothranjenost (P05)	17	17	-
- Poremećaji koji se odnose na dugo trajanje gestacije i veliku porođajnu težinu (P08)	17	17	-
-Ostale bolesti i stanja	182	181	1
<b>UKUPNO PATOLOGIJE</b>	<b>583</b>	<b>579</b>	<b>4</b>
<b>Ukupno rođenih s patologijom</b>	<b>272</b>	<b>269</b>	<b>3</b>
<b>Ukupno rođenih</b>	<b>1.380</b>	<b>1.377</b>	<b>3</b>

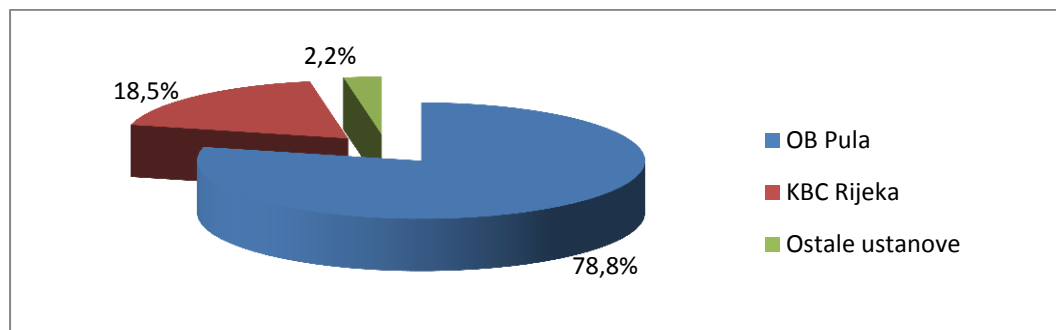
U 2018.g. zbog komplikacija u trudnoći, porodu ili babinjama u OB Pula nije umrla niti jedna žena. Prema podacima DZS, smrt roditelje s prebivalištem u IŽ zabilježena je 2007. godine, a prije toga 1999. godine.

Prema podacima Hrvatskog zavoda za javno zdravstvo (HZJZ) u OB Pula u 2018.g. obavljeno je 78,8% od ukupnih poroda žena s prebivalištem u IŽ, a u KBC Rijeka obavljeno je 18,5% poroda žena s prebivalištem u IŽ.

**Tablica 13 - Udio poroda žena s prebivalištem u Istarskoj županiji u Općoj bolnici Pula od 2009. do 2018. godine**

	2009.	2010.	2011.	2012.	2013.	2014.	2015.	2016.	2017.	2018.
Broj poroda	2.065	1.946	1.871	1.868	1.835	1.808	1.713	1.661	1.720	1.711
- od toga OB Pula	1.552	1.477	1.352	1.342	1.286	1.346	1.260	1.292	1.330	1.348
<b>% OB Pula</b>	<b>75,2</b>	<b>75,9</b>	<b>72,3</b>	<b>71,8</b>	<b>70,1</b>	<b>74,4</b>	<b>73,6</b>	<b>77,8</b>	<b>77,3</b>	<b>78,8</b>

Izvor: HZJZ



**Slika 6 - Gravitacija roditelja s prebivalištem u Istarskoj županiji po ustanovama u 2018. godini**

Izvor: HZJZ

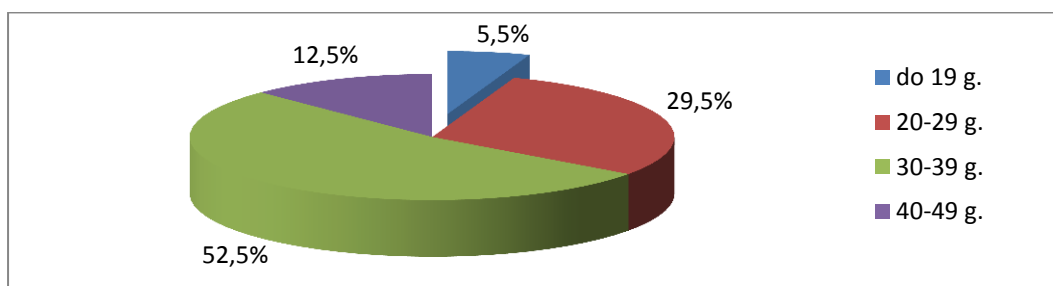
## 7.2. PREKIDI TRUDNOĆE

U OB Pula 2018. godine bilo je registrirano 474 prekida trudnoće. Prekid trudnoće je najčešće zabilježen kod žena u dobi 30-39 godine (268 ili 56,5%), odnosno 20-29 godina (129 ili 27,2%). Najviše je bilo legalno induciranih prekida (200 ili 42,2%), spontanih prekida bilo je 29,7%, a ostalih prekida (abnormalni produkti začeća te ostalo) bilo je 28,1%. Kod adolescentica u dobi do 19 godina evidentirano je 12 prekida trudnoće od čega su 11 bili legalno inducirani prekidi.

**Tablica 1 - Ukupan broj žena s prekidom trudnoće prema dobi i grupi prekida trudnoće u Općoj bolnici Pula 2018. godine**

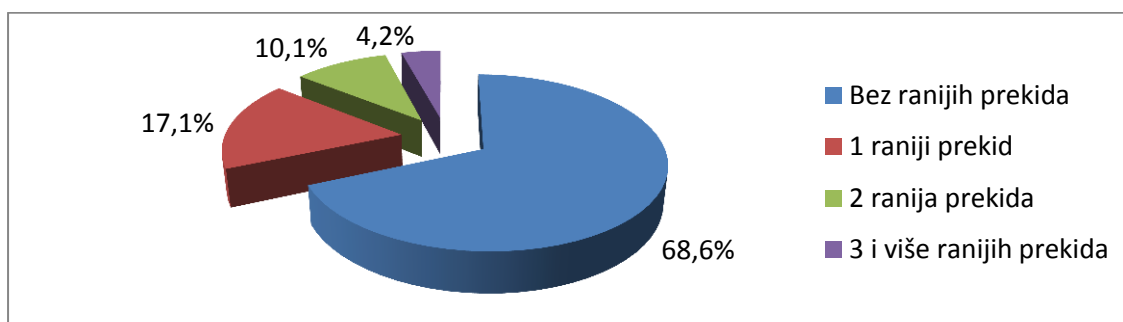
Grupa prekida	Broj	%	15-19 g.	20-29 g.	30-39 g.	40-49 g.
spontani O03.0-O03.9	141	29,7	2	36	80	23
<b>legalno inducirani O04.0-O04.9</b>	<b>200</b>	<b>42,2</b>	<b>11</b>	<b>59</b>	<b>105</b>	<b>25</b>
ostali (O00-O02.9, O05,O06)	133	28,1	-	34	83	16
<b>UKUPNO</b>	<b>474</b>	<b>100,0</b>	<b>13</b>	<b>129</b>	<b>268</b>	<b>64</b>

Među ženama koje traže prekid trudnoće (legalno inducirani prekid trudnoće), većina je onih u dobi 30-39 godina (52,5%), a slijed žene u dobi 20-29 godina (29,5%) te 40-49 godina (12,5%). Adolescentice čine 5,5% svih žena koje su obavile pobačaj na zahtjev.



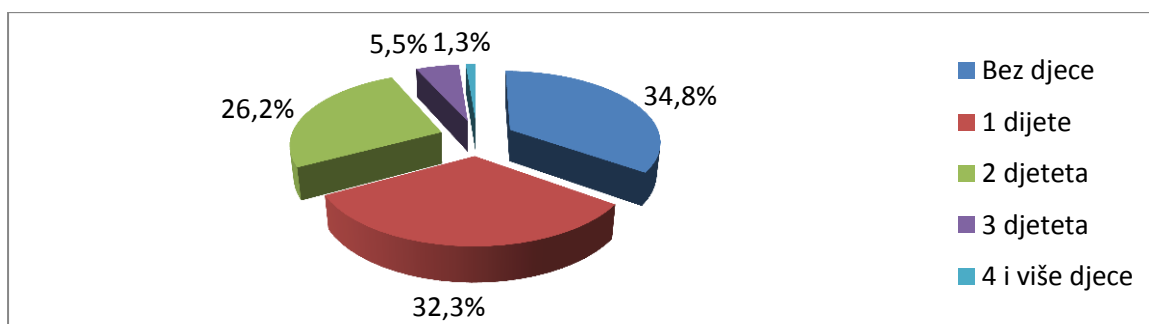
**Slika 1 - Legalno inducirani prekidi trudnoće u Općoj bolnici Pula u 2018. godini prema dobi žene**

Od svih žena koje su imale prekid trudnoće najviše je onih koje nisu imale ranijih prekida trudnoće (68,6%), 17,1% je već imalo jedan prekid trudnoće, 10,1% imalo je ranije već 2 prekida, dok je kod 4,2% bilo 3 i više prekida trudnoće.



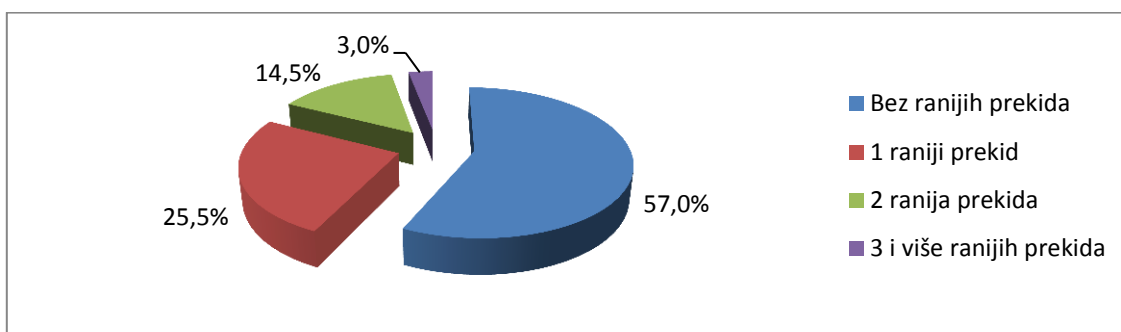
**Slika 2 - Broj žena s prekidom trudnoće (sve grupe prekida) u Općoj bolnici Pula 2018. godine prema broju ranijih prekida trudnoće**

Također oko trećine (34,8%) svih žena koje su imale prekid trudnoće nema djece, jedna trećina (32,3%) ima jedno dijete, jedna četvrtina (26,2%) ima dva djeteta, 5,5% ima tri djeteta, a 1,3% ima četiri i više djece.



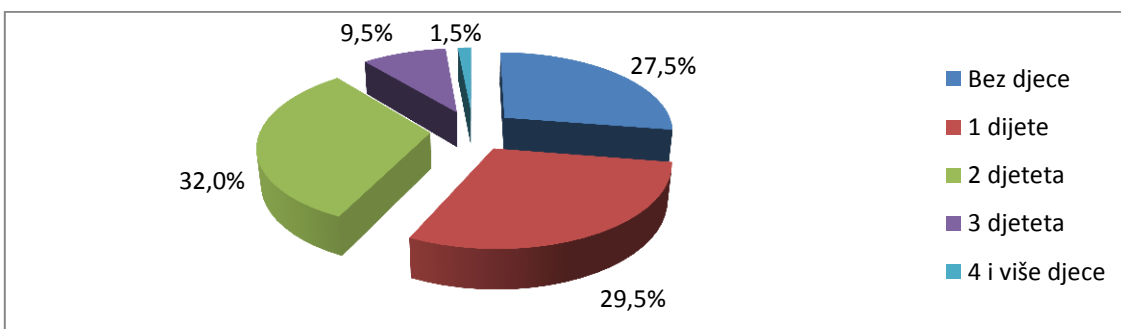
**Slika 3 - Broj žena s prekidom trudnoće (sve grupe prekida) u Općoj bolnici Pula 2018. godine prema broju žive djece**

Među ženama koje traže prekid trudnoće najviše je onih koje nisu imale ranijih prekida trudnoće (57,0%), 25,5% je već ranije imalo jedan prekid trudnoće, 14,5% dva prekida, a 3,0% je imalo 3 i više legalno induciranih prekida.



**Slika 4 - Broj žena s prekidom trudnoće (legalno inducirani) prema broju ranijih prekida trudnoće u Općoj bolnici Pula 2018. godine**

Također gotovo tri četvrtine (72,5%) žena koje su zatražile prekid već imaju djecu (29,5% jedno, 32,0% dvoje, 9,5% troje te 1,5% četiri i više djece). Oko četvrtine (27,5%) žena koje su legalno inducirale prekid trudnoće je bez djece, većinom u dobi 20-29 godina.



**Slika 5 - Broj žena s prekidom trudnoće (legalno inducirani) u Općoj bolnici Pula 2018. godine prema broju djece**

U 2018. godini registrirano je u OB Pula 455 (96,0%) prekida žena s prebivalištem u IŽ, 15 kod žena iz drugih županija i 4 kod žena iz drugih država.

**Tablica 2 - Broj prekida trudnoće u Općoj bolnici Pula prema prebivalištu žene i grupi prekida u 2018. godini.**

Grupa prekida	UKUPNO	Istarska županija	%	Ostale županije	Strankinje
spontani O03.0-O03.9	141	134	29,5	5	2
<b>legalno inducirani O04.0-O04.9</b>	<b>200</b>	<b>193</b>	<b>42,4</b>	<b>7</b>	-
ostali (O00-O02.9, O05, O06)	133	128	28,1	3	2
<b>UKUPNO</b>	<b>474</b>	<b>455</b>	<b>100,0</b>	<b>15</b>	<b>4</b>

Stručno obrazovanje (završena srednja škola ili viši nivo obrazovanja) ima 82,5% žena koje su imale prekid trudnoće, 57,3% je zaposlena, a 47,7% su udane ili u zajednici. Između 13,3% i 14,4% žena nema u prijavi prekida trudnoće naveden obrazovni, radni i bračni status.

**Tablica 3 - Broj žena s prekidom trudnoće (sve grupe prekida) u Općoj bolnici Pula u 2018. godini prema završenoj školi, radnom statusu i bračnom stanju**

Završena škola	Ukupno	Bez OŠ	Nezavrš. OŠ	OŠ	SŠ	VŠS	VSS	Nepoz.
Broj	474	-	2	17	271	32	88	64
%	100,0	-	0,4	3,6	57,2	6,7	18,6	13,5
Radni status	Ukupno	Domaćica	Nezap./povremeni p.	Redovan p.	Samostalna djel.	Student	Učenica	Nepoz.
Broj	474	6	109	268	4	12	7	68
%	100,0	1,3	23,0	56,5	0,8	2,5	1,5	14,4
Bračno stanje	Ukupno	Neudana	Udana	Razvedena	U izvanbrač. zajednici	Udovica	Nepoz.	
Broj	474	147	225	6	1	32	63	
%	100,0	31,0	47,5	1,3	0,2	6,7	13,3	

Žene koje su tražile prekid su 45,0% udane ili žive u zajednici, 51,0% zaposlene i 74,0% stručno obrazovane. Ovi su postoci vjerojatno još i veći, ali između 16,5% i 18,5% žena nema u prijavi legalnog prekida trudnoće naveden obrazovni, radni i bračni status.

**Tablica 4 - Broj žena s prekidom trudnoće (legalno inducirani) u Općoj bolnici Pula u 2018. godini prema završenoj školi i radnom statusu**

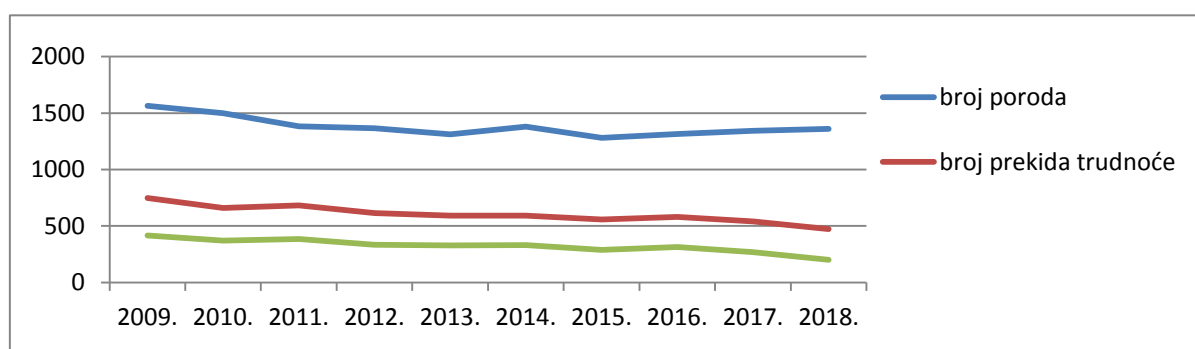
Završena škola	Ukupno	Bez OŠ	Nezavrš. OŠ	OŠ	SŠ	VŠS	VSS	Nepoz.
Broj	200	-	2	13	125	15	8	37
%	100,0	-	1,0	6,5	62,5	7,5	4,0	18,5
Radni status	Ukupno	Domaćica	Nezap./povremeni p.	Redovan p.	Samostalna djel.	Student	Učenica	Nepoz.
Broj	200	4	45	100	2	9	5	35
%	100,0	2,0	22,5	50,0	1,0	4,5	2,5	17,5
Bračno stanje	Ukupno	Neudana	Udana	Razvedena	U izvanbrač. zajednici	Udovica	Nepoz.	
Broj	200	61	89	2	1	14	33	
%	100,0	30,5	44,5	1,0	0,5	7,0	16,5	

Sve navedeno ukazuje da se prekid trudnoće i dalje koristi kao sredstvo kontracepcije bez obzira na obrazovanje, radni status i bračno stanje žene.

Posljednjih godina bilježimo trend smanjenja broja poroda i prekida trudnoća u OB Pula. Na 3 poroda dolazi po 1 prekid trudnoće, odnosno na 6,8 poroda 1 legalno inducirani prekid.

**Tablica 5 - Broj poroda i prekida trudnoće u Općoj bolnici Pula od 2009. do 2018. godine**

	2009.	2010.	2011.	2012.	2013.	2014.	2015.	2016.	2017.	2018.
Broj poroda	1.564	1.498	1.381	1.365	1.311	1.379	1.281	1.316	1.343	1.359
Broj prekida	747	659	683	614	593	591	559	581	542	474
-spontani	97	61	60	58	54	62	57	46	155	141
-legalno inducirani	415	372	385	335	329	330	290	315	269	200
-ostali	235	226	238	221	210	199	212	220	118	133
Odnos porodi / prekidi	2,1	2,3	2,0	2,2	2,2	2,3	2,3	2,3	2,5	2,9
Broj legalno induciranih prekida na 100 poroda	26,5	24,8	27,9	24,5	25,1	23,9	22,6	23,9	20,0	14,7



**Slika 6 - Broj poroda i prekida trudnoće u Općoj bolnici Pula od 2009. do 2018. godine**

Prema podacima Hrvatskog zavoda za javno zdravstvo (HZJZ) u OB Pula u 2018.g. obavljeno je 85,0% ukupnih legalno induciranih prekida žena s prebivalištem u IŽ. Broj legalno induciranih prekida žena s prebivalištem u IŽ na 1.000 živorođene djece je u posljednjih deset godina u padu.

**Tablica 6 - Udio prekida trudnoće žena s prebivalištem u Istarskoj županiji u Općoj bolnici Pula od 2009. do 2018. godine**

	2009.	2010.	2011.	2012.	2013.	2014.	2015.	2016.	2017.	2018.
Broj prekida žena*	832	746	781	864	656	636	614	615	546	529
- od toga OB Pula*	702	626	650	573	561	561	528	555	506	451
<b>% OB Pula</b>	<b>84,4</b>	<b>83,9</b>	<b>83,2</b>	<b>66,3</b>	<b>85,5</b>	<b>88,2</b>	<b>86,0</b>	<b>90,2</b>	<b>92,7</b>	<b>85,2</b>
Broj legalno induciranih prekida*	486	426	439	449	349	350	315	333	274	233
- od toga OB Pula*	398	354	370	314	310	319	274	304	251	198
<b>% OB Pula</b>	<b>81,9</b>	<b>82,1</b>	<b>84,3</b>	<b>69,9</b>	<b>88,8</b>	<b>91,1</b>	<b>87,0</b>	<b>91,3</b>	<b>91,6</b>	<b>85,0</b>
Broj živorođenih *(DZS)	2.012	1.906	1.827	1.832	1.801	1.813	1.701	1.669	1.690	1.670
Br.leg. induc. prekida na 1000 živorođ. djece *	241,6	223,5	240,3	245,1	193,8	193,1	185,2	199,5	162,1	139,5

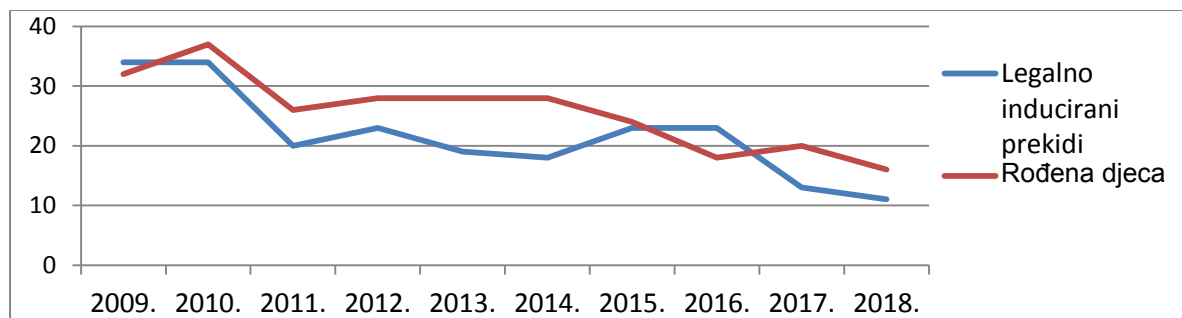
\*žene s prebivalištem u IŽ

Izvor: HZJZ

U OB Pula u posljednjih deset godina broj prekida trudnoće i broj rođene djece kod adolescentica je u padu. U posljednjih pet godina (2014.-2018.) u odnosu na 2009.-2013. godinu broj legalno induciranih prekida kod adolescentica smanjen je za 32,3% (s 130 na 88), a broj rođene djece smanjen je za 29,8% (s 151 na 106).

**Tablica 7 - Broj prekida trudnoće i rođene djece kod adolescentica (do 19. godina) u Općoj bolnici Pula od 2009. do 2018. godine**

Godina	Prekidi	Od toga legalno inducirani	Broj rođene djece	Od toga živorođena djeca
2009.	48	34	32	32
2010.	44	34	37	37
2011.	28	20	26	26
2012.	28	23	28	28
2013.	21	19	28	28
<i>Ukupno 2009.-2013.</i>	<b>169</b>	<b>130</b>	<b>151</b>	<b>151</b>
2014.	23	18	28	28
2015.	30	23	24	24
2016.	26	23	18	18
2017.	22	13	20	20
2018.	12	11	16	16
<i>Ukupno 2014.-2018.</i>	<b>113</b>	<b>88</b>	<b>106</b>	<b>106</b>
<b>SVEUKUPNO</b>	<b>282</b>	<b>218</b>	<b>257</b>	<b>257</b>



**Slika 7 - Broj zatraženih prekida trudnoće i rođene djece kod adolescentica (do 19. godina) u Općoj bolnici Pula od 2009. do 2018. godine**