

**6. ZDRAVSTVENA
ZAŠTITA
TURISTA**

Zavod za javno zdravstvo Istarske županije prikupio je godišnja izvješća o radu timova primarne zdravstvene zaštite pa tako i rad ordinacija koje pružaju usluge turistima. *Rad tzv. turističkih ordinacija pribrojen je u ovoj publikaciji neugovornim ordinacijama obiteljske medicine u poglavlju koje se odnosi na primarnu zdravstvenu zaštitu, samo je ovdje još posebno izdvojen rad onih ordinacija koje rade za turiste. Također su i u poglavlju vezanom za rad bolnica u ovoj publikaciji već obuhvaćeni podaci koji se odnose na osobe s prebivalištem u ostalim županijama RH kao i stranci, ali su ovdje posebno analizirani.*

Prema podacima DZS-a, u IŽ u 2020. godini ostvareno je 1.736.315 dolazaka i 11.452.784 noćenja gostiju. Podijelimo li broj noćenja s 365 dana u godini dobijemo da je u IŽ živjelo dodatnih 31.377,5 stanovnika/turista ili 14,9% više stanovnika od službenih procjena.

Zahvaljujući noćenjima turista IŽ je u 2019. godini imala za 14,9% više stanovnika od službenih procjena.

Tablica 1 - Broj dolazaka i noćenja turista u Istarskoj županiji u 2020. godini

		Ukupno	Domaći	Strani
Istarska županija	dolasci	1.736.315	174.601	1.561.714
	noćenja	11.452.784	597.613	10.855.171
Bujština	dolasci	301.574	21.395	280.179
	noćenja	1.727.679	72.691	1.654.988
Buzeština	dolasci	7.131	2.317	4.814
	noćenja	31.787	5.110	26.677
Labinština	dolasci	108.202	10.926	97.276
	noćenja	743.190	33.922	709.268
Pazinština	dolasci	29.931	8.612	21.319
	noćenja	175.874	20.436	155.438
Poreština	dolasci	485.075	33.837	451.238
	noćenja	3.548.427	135.150	3.413.277
Puljština	dolasci	477.506	48.582	428.924
	noćenja	3.202.148	182.847	3.019.301
Rovinjština	dolasci	326.896	48.932	277.964
	noćenja	2.023.679	147.457	1.876.222

Izvor: Državni zavod za statistiku RH. Priopćenje SI-1683 Dolasci i noćenja turista u 2020. (28.06.2021.)

6.1. TZV. TURISTIČKE AMBULANTE

U Istarskoj županiji tijekom 2020. godine djelovalo je sveukupno 19 turističkih ambulanti: 5 turističkih ambulanti pri IDZ u Puli, Rovinju, Poreču, Labinu i Umagu,. Na području Puljštine djeluju još 2 privatne turističke ordinacije te 5 privatnih ordinacija na području Poreštine (u Poreču te u općinama Vrsar i Tar – Vabriga), 2 ordinacije na području Bujštine (Grad Umag i općina Brtonigla), 3 ordinacije u Gradu Rovinju i 2 ordinacije na

području Labinštine 1 u gradu Labinu i 1 u Rabcu (koja radi u turističkim naseljima odnosno prema njihovom navodu uglavnom za turiste).

Turističke ambulante pružaju usluge ordinacija opće medicine (nemaju ugovor s HZZO-om). Prvenstveno su namijenjene gostima čime se djelomično smanjuje pritisak na redovne ordinacije, odnosno hitnu medicinsku pomoć i OHBP. Turisti koriste zdravstvenu zaštitu i u drugim ordinacijama opće medicine u kojima ona nije, za potrebe zdravstvene statistike, posebno evidentirana, baš kao ni u hitnoj medicinskoj pomoći i OHBP-u te stoga nije mogla biti prikazana u sklopu ove analize.

Tablica 1 - Lokaliteti turističkih ambulanti u 2020. godini

	Broj ambulanti
Bujština	3
Labinština	3
Poreština	6
Puljština	3
Rovinjština	4
UKUPNO	19

U odnosu na prošlu godinu, radilo je 7 ordinacije više.

Tijekom 2020. godine jedna turistička ordinacija sa tri lokaliteta nije dostavila godišnje izvješće, u dostavljenim izvješćima registrirano je 12.113 (lani 9.681) osoba koje su koristile zdravstvenu zaštitu. U strukturi turista korisnika zdravstvene zaštite kao i u broju usluga dominiraju odrasle osobe. Korisnika odrasle dobi je 63,3%, slijede djeca školske dobi (16,7 %), a osobe starije dobi (13,8%) te manje djeca do 6 godina (6,2 %). Registrirano je 13.714 (lani 10.300) posjeta i 12.432 (lani 9.605) pregleda u ordinaciji te 11 (lani 81) posjeta i 11 (lani 76) pregleda u kući. Upućivanja na specijalistički pregled bilo je 74 (lani 406). Najviše je posjeta i pregleda u ordinaciji bilo u dobi od 20-64 godina (8.520 posjeta i 8.278 pregleda), a najmanje u dobi od 0-6 godina (764 posjeta i 587 pregleda). Pregleda i posjeta u kući bio je jako mali (11 posjeta i 11 pregleda).

Registrirano je 25,1% više osoba koje su koristile zdravstvenu zaštitu.

Prosječni broj korisnika turista po ordinaciji bio je 757,1 na 16 ordinacija koje su radile tijekom 2020. g.

U prosjeku svaki turist koji je koristio usluge tzv. turističkih ambulanti ostvario je 1,1 posjet i 1,0 pregleda.

Tablica 2 - Posjeti i pregledi u turističkim ambulantomama u Istarskoj županiji 2020. godine

	Koristilo zdrav. zaštitu		Posjeti		Pregledi		Upućivanje na specijalistički pregled
	Broj	%	u ordinaciji	u kući	u ordinaciji	u kući	
0-6 godina	755	6,2	764	5	587	5	10
7-19 godina	2.026	16,7	2.042	2	1.222	2	14
20-64 godina	7.661	63,3	8.520	3	8.278	3	39
65 i više godina	1.671	13,8	2.388	1	2.345	1	11
UKUPNO	12.113	100,0	13.714	11	12.432	11	74

U odnosu na prošlu godinu, evidentirano je:

- za 33,1% više posjeta i za 29,4,% više pregleda u ordinaciji,
- broj posjeta i pregleda u kući je manji (11 posjeta u odnosu na lanjskih 81, 11 pregleda u odnosu na lanjskih 76),
- za 81,8%. manji broj upućivanja na specijalističke preglede,
- za 42,3% manje posjeta i za 55,4% manje pregleda u ordinaciji kod predškolske djece,
- za 87,8% više posjeta i za 101,4% više pregleda u ordinaciji kod starijih osoba.

Evidentirano je ukupno 10.827 bolesti i stanja.

Najčešće evidentirane skupine bolesti su:

- čimbenici koji utječu na zdravlje i kontakt sa zdrav (55,5%)
 - bolesti sustava mokraćnih i spolnih organa (6,7%)
 - bolesti uha i mastoidnog nastavka (6,0%),
 - ozljede, otrovanja i neke druge posljedice vanjskih uzroka (5,3%),
 - endokrine bolesti, bolesti prehrane i metabolizma (4,1%)
- što ukupno obuhvaća 78,5% bolesti i stanja.

Tablica 3 - Bolesti ili stanja evidentirane u turističkim ambulancama po dobnim skupinama u Istarskoj županiji u 2020. godini

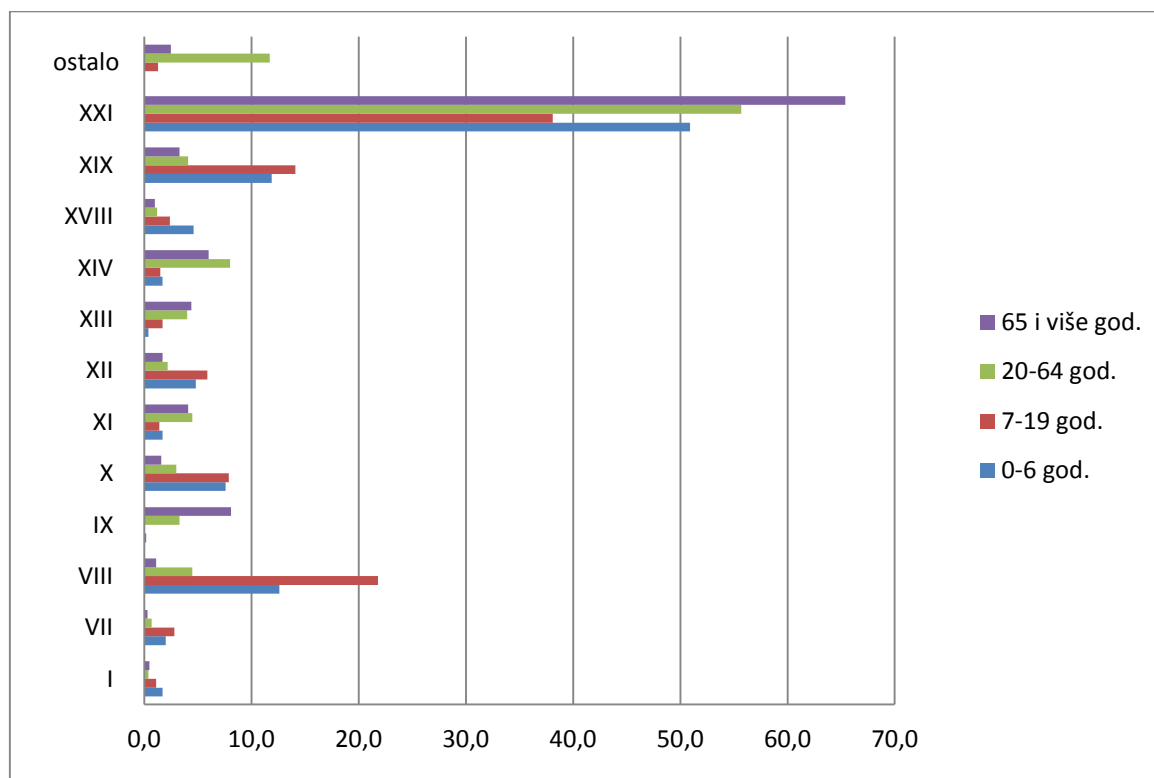
Skupine MKB	Ukupno		Dobne skupine			
	Broj	%	0-6 g.	7-19 g.	20-64 g.	65+ g.
UKUPNO	10.827	100,0	540	1.068	7.263	1.956
I Zarazne i parazitarne bolesti	62	0,6	9	12	32	9
II Novotvorine	114	1,1	-	2	100	12
III Bolesti krvi i krvotv.sustava	73	0,7	-	-	70	3
IV Endokrine bolesti, bolesti prehrane i metabolizma	442	4,1	-	8	409	25
V Duševni poremećaji i poremećaji ponašanja	27	0,2	-	-	26	1
VI Bolesti živčanog sustava	17	0,2	-	3	9	5
VII Bolesti oka i očnih adneksa	95	0,9	11	30	49	5
VIII Bolesti uha i mastoidnog nastavka	650	6,0	68	233	328	21
IX Bolesti cirkulacijskog sustava	397	3,7	1	-	238	158
X Bolesti dišnog sustava	376	3,5	41	84	219	32
XI Bolesti probavnog sustava	431	4,0	9	15	327	80
XII Bolesti kože i potkožnog tkiva	281	2,6	26	63	158	34
XIII Bolesti mišićno-koštanog sustava i vezivnoga tkiva	395	3,6	2	18	288	87
XIV Bolesti sustava mokraćnih i spolnih organa	723	6,7	9	16	580	118
XV Trudnoća, porođaj i babinje	2	0,0	-	-	2	-
XVI Određena stanja nastala u perinatalnom razdoblju	-	-	-	-	-	-
XVII Kongenit.malform., deformiteti i kromosom.abnorm.	-	-	-	-	-	-
XVIII Simptomi, znakovi i abnorm.klinički i lab. nalazi	159	1,5	25	26	88	20
XIX Ozljede, otrovanja i dr. posljedice vanjskih uzroka	578	5,3	64	151	299	64
XXI Čimbenici koji utječu na zdravlje i kontakt sa zdrav.	6005	55,5	275	407	4.043	1.280

U najmlađoj dobnoj skupini najučestalije bolesti su čimbenici koji utječu na zdravlje i kontakt sa zdravstvenom službom (50,9%), bolesti uha i mastoidnog nastavka (12,6%), ozljede, otrovanja i neke druge posljedice vanjskih uzroka (11,9%), bolesti dišnog sustava (7,6%), bolesti potkožnog tkiva (4,8%) te simptomi, znakovi i abnormalni klinički i laboratorijski nalazi nevršteni drugamo (4,6%).

U dobnim skupinama od 7-19 god. najučestalije bolesti su čimbenici koji utječu na zdravlje i kontakt sa zdravstvenom službom (38,1%), bolesti uha i mastoidnog nastavka (21,8%), zatim ozljede, otrovanja i neke druge posljedice vanjskih uzroka (14,1%), bolesti dišnog sustava (7,9%) te bolesti kože i potkožnog tkiva (5,9%).

U dobnoj skupini od 20-64 god. najučestalije su čimbenici koji utječu na zdravlje i kontakt sa zdravstvenom službom (55,7%), bolesti sustava mokraćnih i spolnih organa (8,0%), bolesti uha i mastoidnog nastavka (4,5%), bolesti probavnog sustava (4,5%) te ozljede, otrovanja i neke druge posljedice vanjskih uzroka (4,1%).

U najstarijoj dobnoj skupini najučestalije su čimbenici koji utječu na zdravlje i kontakt sa zdravstvenom službom (65,4%), bolesti cirkulacijskog sustava (8,1%), bolesti sustava mokraćnih i spolnih organa (6,0%), bolesti mišićno-koštanog sustava (4,4%), bolesti probavnog sustava (4,1%) te ozljede, otrovanja i neke druge posljedice vanjskih uzroka (3,3%).



Slika 1 - Struktura (%) najčešće evidentiranih bolesti ili stanja u turističkim ambulancama u 2020.g. po dobnim skupinama

Najčešće registrirani dijagnostički entiteti u turističkim ambulancama u 2020. godini bile su: *Osobe koje se koriste zdr. službom zbog pregleda i istraživanja* (55,3%), upale srednjeg uha i druge bolesti srednjeg uha i mastoida (5,2%), zatim bolesti intervertebralnih diskova i ostale dorzopatije (3,9%), akutne infekcije gornjeg dišnog sustava (2,7%), upale mokraćnog mjehura (2,7%) te hipertenzivne bolesti (2,2%).

Tablica 4 - Najčešće bolesti ili stanja evidentirane u turističkim ambulancama u Istarskoj županiji u 2020. godini

Naziv dijagnoze i šifra	Broj	%
UKUPNO	10.827	100,0
<i>Osobe koje se koriste zdr. službom zbog pregleda i istraživanja Z00-Z03</i>	5986	55,3
Upala srednjeg uha i druge bolesti srednjeg uha i mastoida H65-H75	558	5,2
Bolesti intervertebralnih diskova i ostale dorzopatije M50-M54	421	3,9
Akutne infekcije gornjega dišnog sustava J00-J06	292	2,7
Upala mokraćnog mjehura (cistitis) N30	289	2,7
Hipertenzivne bolesti I10-I15	240	2,2
Poremećaj štitnjače E00-E07	206	1,9
Bolesti jetre K70-K77	201	1,9
Dermatitis, egzemi i urtikarije L20-L30, L50	148	1,4
Artroze M15-M19	147	1,4
Ostale dijagnoze	2.339	21,6

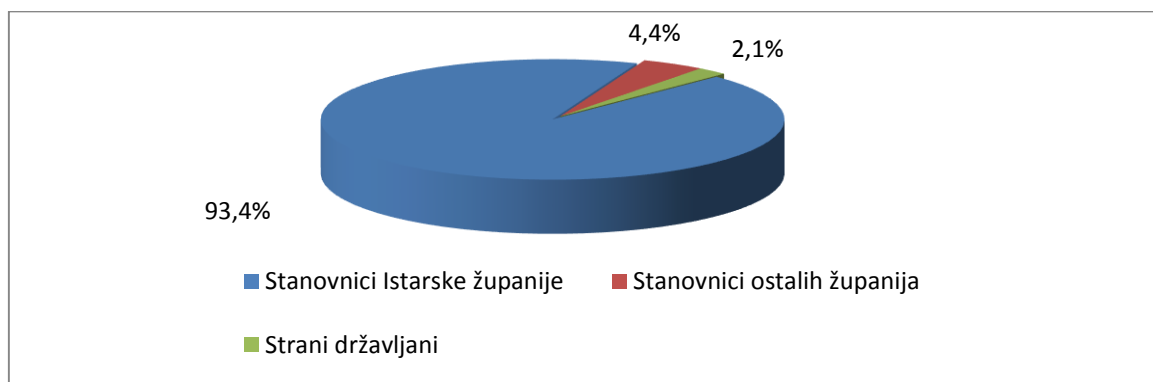
Osobe koje se koriste zdr. službom zbog pregleda i istraživanja najučestalije su u svim dobnim skupinama (u dobnjoj skupini od 7-19 godina 37,9%, u ostalim preko 50%). U dobi do 6 godina slijede upala srednjeg uha i druge bolesti srednjeg uha i mastoida (11,5%) akutne infekcije gornjeg dišnog sustava (5,9%) te dermatitis, egzemi i urtikarije (3,0%). U dobi od 7 do 19 godina, na drugom mjestu je upala srednjeg uha i druge bolesti srednjeg uha i mastoida (19,0%) slijede akutne infekcije gornjeg dišnog sustava (6,6%), dermatitis, egzemi i urtikarije (3,3%). U dobi od 20 do 64 godina, na drugom mjestu su bolesti intervertebralnih diskova i ostale dorzopatije (5,0%), slijedi upala srednjeg uha i druge bolesti srednjeg uha i mastoida (3,8%) te upale mokraćnog mjehura (3,3%). U starijoj dobi na drugom su mjestu hipertenzivne bolesti (4,1%), slijede bolesti intervertebralnih diskova i ostale dorzopatije (2,4%), bolesti vena (2,0%) i hiperplazija prostate (2,0%).

Tablica 5 - Najčešće bolesti ili stanja evidentirane u turističkim ambulancama u Istarskoj županiji u 2020. godini po dobnim skupinama

Rang	0-6 godina	7-19 godina	20-64 godina	65 i više godina
1.	Osobe koje se koriste zdr. službom zbog pregleda i istraživanja Z00-Z13 (275– 50,9%)	Osobe koje se koriste zdr. službom zbog pregleda i istraživanja Z00-Z13 (405– 37,9%)	Osobe koje se koriste zdr. službom zbog pregleda i istraživanja Z00-Z13 (4.034– 55,5%)	Osobe koje se koriste zdr. službom zbog pregleda i istraživanja Z00-Z13 (1.272– 65,0%)
2.	Upala srednjeg uha i druge bolesti srednjeg uha i mastoida H65-H75 (62 – 11,5%)	Upala srednjeg uha i druge bolesti srednjeg uha i mastoida H65-H75 (203 –19,0%)	Bolesti intervertebralnih diskova i ostale dorzopatije M50-M54 (365 – 5,0%)	Hipertenzivne bolesti I10-I15 (81-4,1%)
3.	Akutne infekcije gornjega dišnog sustava J00-J06 (32 -5,9%)	Akutne infekcije gornjega dišnog sustava J00-J06 (71 -6,6%)	Upala srednjeg uha i druge bolesti srednjeg uha i mastoida H65-H75 (273–3,8%)	Bolesti intervertebralnih diskova i ostale dorzopatije M50-M54 (47 – 2,4%)
4.	Dermatitis, egzemi i urtikarije L20-L30, L50 (16 – 3,0%)	Dermatitis, egzemi i urtikarije L20-L30, L50 (35 – 3,3%)	Upala mokraćnog mjehura (cistitis) N30 (237 – 3,3%)	Bolesti vena (embolija, tromboza, varices) I80-I87 (40-2,0%)
5.	Konjuktivitis H10 (9 – 1,7%)	Konjuktivitis H10 (22 – 2,1%)	Poremećaji štitnjače E00-E07 (187-2,6%)	Hiperplazija prostate N40 (39-2,0%)

6.2. STACIONARNA ZDRAVSTVENA ZAŠTITA

U **Općoj bolnici Pula** tijekom 2020. godine bilo je 785 hospitalizacija (4,4% hospitaliziranih) osoba iz drugih županija RH te 379 stranih državljana (2,1% hospitaliziranih).



Slika 1 - Hospitalizacije evidentirane u Općoj bolnici Pula (stacionarno liječenje) prema prebivalištu u 2020. godini

Od stranih državljana najviše je bilo Nijemaca (34,8% stranaca), Austrijanaca (12,4 % stranaca), Talijana (11,6%), Slovenaca (11,3%) i Čeha 3,4%).

Tablica 1 - Hospitalizacije stranih državljana evidentirane u Općoj bolnici Pula (stacionarno liječenje) po državljanstvu u 2020. godini

Država prebivališta	Hospitalizacije	
	Broj	%
Ukupno hospitalizacija	17.692	100,0
Hrvatski državljani	17.313	97,9
Istarska županija	16.528	93,4
Ostale županije	785	4,5
Strani državljani	379	2,1
Strani državljani:	379	100,0
Njemačka	132	34,8
Austrija	47	12,4
Italija	44	11,6
Slovenija	43	11,3
Češka	13	3,4
Bosna i Hercegovina	11	2,9
Nizozemska	10	2,6
Švicarska	8	2,1
Srbija	8	2,1
Makedonija	7	1,8
Švedska	6	1,6
Velika Britanija	6	1,6
Poljska	5	1,3
Ostali	39	10,3

Više od polovice (54,3%) ispisanih bolesnika turista i gostiju u OB Pula bili su stariji od 50 godina. Također 50,7% ukupno ispisanih su ženskog spola. Među ispisanim bolesnicima iz ostalih županija 53,8% je ženskog spola, odnosno većina hospitaliziranih je u radno-aktivnoj dobi od 20 do 59 godina (52,9%). Među strancima 55,7% hospitaliziranih je muškog spola, a 46,4% mlađi su od 50 godina.

Tablica 2 - Broj pacijenata turista i gostiju evidentiranih u Općoj bolnici Pula (stacionarno liječenje) po dobi i spolu u 2020. godini

	Ukupno	Dobne skupine										
		0	1-4	5-9	10-19	20-29	30-39	40-49	50-59	60-69	70-79	80+
UKUPNO turisti i gosti												
UKUPNO	1.164	23	29	27	68	106	135	145	183	179	163	106
muški	574	13	12	20	31	50	68	67	95	90	82	46
ženski	590	10	17	7	37	56	67	78	88	89	81	60
Ostale županije												
UKUPNO	785	17	14	12	34	79	102	99	135	127	99	67
muški	363	10	6	8	13	36	56	45	71	55	40	23
ženski	422	7	8	4	21	43	46	54	64	72	59	44
Stranci												
UKUPNO	379	6	15	15	34	27	33	46	48	52	64	39
muški	211	3	6	12	18	14	12	22	24	35	42	23
ženski	168	3	9	3	16	13	21	24	24	17	22	16

U OB Pula evidentirano je ukupno 785 bolesti i stanja kod **pacijenata iz drugih županija RH**. Prema skupinama bolesti po učestalosti su na prvom mjestu *čimbenici koji utječu na zdravlje i kontakt sa zdravstvom* (23,6%), slijede bolesti živčanog sustava (21,4%), bolesti mišićno-koštanog sustava i vezivnoga tkiva (15,9%), ozljede, otrovanja i neke druge posljedice vanjskih uzroka (7,8%) te duševni poremećaji i poremećaji ponašanja (6,2%).

Kod osoba muškog spola vodeće su bolesti živčanog sustava (26,4%), slijede *čimbenici koji utječu na zdravlje i kontakt sa zdravstvom* (18,7%), bolesti mišićno-koštanog sustava i vezivnoga tkiva (12,1%) ozljede i otrovanja (8,5%), duševni poremećaji (8,3%) te bolesti probavnog sustava (5,8%) .

Kod osoba ženskog spola vodeće su *čimbenici koji utječu na zdravlje i kontakt sa zdravstvom* (27,7%), slijede bolesti živčanog sustava (17,1%), trudnoća, porođaj i babinje (7,3%), ozljede i otrovanja (7,1%), duševni poremećaji i poremećaji ponašanja (4,5%) te bolesti cirkulacijskog sustava (4,3%).

Tablica 3 - Bolesti ili stanja pacijenata iz ostalih županija evidentirane u Općoj bolnici Pula (stacionarno liječenje) po spolu u 2020. godini

Skupine MKB	Ukupno		Muški spol		Ženski spol	
	Broj	%	Broj	%	Broj	%
UKUPNO	785	100,0	363	100,0	422	100,0
I Zarazne i parazitarne bolesti	9	1,1	1	0,3	8	1,9
II Novotvorine	19	2,4	15	4,1	4	0,9
III Bolesti krvi i krvotv.sustava	2	0,3	2	0,6		0,0
IV Endokrine bolesti, bolesti prehrane i metabolizma	4	0,5	3	0,8	1	0,2
V Duševni poremećaji i poremećaji ponašanja	49	6,2	30	8,3	19	4,5
VI Bolesti živčanog sustava	168	21,4	96	26,4	72	17,1
VII Bolesti oka i očnih adneksa	4	0,5	1	0,3	3	0,7
VIII Bolesti uha i mastoidnog nastavka	1	0,1	1	0,3		0,0
IX Bolesti cirkulacijskog sustava	38	4,8	20	5,5	18	4,3
X Bolesti dišnog sustava	30	3,8	16	4,4	14	3,3
XI Bolesti probavnog sustava	29	3,7	21	5,8	8	1,9
XII Bolesti kože i potkožnog tkiva	1	0,1		0,0	1	0,2
XIII Bolesti mišićno-koštanog sustava i vezivnoga tkiva	125	15,9	44	12,1	81	19,2
XIV Bolesti sustava mokraćnih i spolnih organa	12	1,5	5	1,4	7	1,7
XV Trudnoća, porođaj i babinje	31	3,9	0	0,0	31	7,3
XVI Određena stanja nastala u perinatalnom razdoblju	2	0,3	1	0,3	1	0,2
XVII Kongenit.malform., deformiteti i kromosom.abnorm.	2	0,3	1	0,3	1	0,2
XVIII Simptomi, znakovi i abnorm.klinički i lab.nalazi	11	1,4	7	1,9	4	0,9
XIX Ozljede, otrovanja i dr. posljedice vanjskih uzroka	61	7,8	31	8,5	30	7,1
XXI Čimbenici koji utječu na zdravlje i kontakt sa zdrav.	185	23,6	68	18,7	117	27,7
XXII Kodovi za posebne svrhe	2	0,3	0	0,0	2	0,5

Vodeće skupine bolesti zbog kojih su u OB Pula hospitalizirana djeca i mladi do 19 g. iz ostalih županija su bolesti živčanog sustava (36,4%), slijede *čimbenici koji utječu na zdravlje i kontakt sa zdravstvom* (27,3%), ozljede i otrovanja (9,1%), te trudnoća, porođaj i babinja (7,8%).

Mlađi odrasli (20-39 godina) hospitalizirani su najčešće zbog bolesti živčanog sustava (28,2%), slijede *čimbenici koji utječu na zdravlje i kontakt sa zdravstvom* (14,9%), trudnoća, porođaj i babinje (13,3%), duševni poremećaji i poremećaji ponašanja (12,7%), te bolesti mišićno-koštanog i vezivnog tkiva (8,8%).

Odrasli u dobi 40-59 godina hospitalizirani su najčešće zbog *čimbenika koji utječu na zdravlje i kontakt sa zdravstvom* (33,3%), bolesti živčanog sustava (24,8%) te bolesti mišićno-koštanog i vezivnog tkiva(16,7%).

Osobe starije dobi (60 i više godina) hospitalizirane su najčešće zbog bolesti mišićno-koštanog i vezivnog tkiva(23,9%), *čimbenika koji utječu na zdravlje i kontakt sa zdravstvom* (20,1%), bolesti cirkulacijskog sustava (11,3%) te ozljeda i otrovanja (10,6%) te bolesti živčanog sustava (10,6%).

Tablica 4 - Bolesti ili stanja pacijenata iz ostalih županija evidentirane u Općoj bolnici Pula (stacionarno liječenje) po dobnim skupinama u 2020. godini

Skupine MKB	Dobne skupine							
	0-19 g.		20-39 g.		40-59 g.		60 i više g.	
	Broj	%	Broj	%	Broj	%	Broj	%
UKUPNO	77	100,0	181	100,0	234	100,0	293	100,0
I Zarazne i parazitarne bolesti	2	2,6	2	1,1	-	-	5	1,7
II Novotvorine	-	-	2	1,1	3	1,3	14	4,8
III Bolesti krvi i krvotv.sustava	1	1,3	-	-	-	-	1	0,3
IV Endokrine bolesti, bolesti prehrane i metabolizma	1	1,3	-	-	2	0,9	1	0,3
V Duševni poremećaji i poremećaji ponašanja	-	-	23	12,7	9	3,8	17	5,8
VI Bolesti živčanog sustava	28	36,4	51	28,2	58	24,8	31	10,6
VII Bolesti oka i očnih adneksa	-	-	-	-	-	-	4	1,4
VIII Bolesti uha i mastoidnog nastavka	-	-	-	-	1	0,4	-	-
IX Bolesti cirkulacijskog sustava	-	-	3	1,7	2	0,9	33	11,3
X Bolesti dišnog sustava	3	3,9	8	4,4	4	1,7	15	5,1
XI Bolesti probavnog sustava	1	1,3	10	5,5	14	6,0	4	1,4
XII Bolesti kože i potkožnog tkiva	1	1,3	-	-	-	-	-	-
XIII Bolesti mišićno-koštanog sustava i vezivnoga tkiva	-	-	16	8,8	39	16,7	70	23,9
XIV Bolesti sustava mokraćnih i spolnih organa	-	-	5	2,8	3	1,3	4	1,4
XV Trudnoća, porođaj i babinje	6	7,8	24	13,3	1	0,4	-	-
XVI Određena stanja nastala u perinatalnom razdoblju	2	2,6	-	-	-	-	-	-
XVII Kongenit.malform., deformiteti i kromosom.abnorm.	2	2,6	-	-	-	-	-	-
XVIII Simptomi, znakovi i abnorm.klinički i lab. nalazi	2	2,6	4	2,2	3	1,3	2	0,7
XIX Ozljede, otrovanja i dr. posljedice vanjskih uzroka	7	9,1	6	3,3	17	7,3	31	10,6
XXI Čimbenici koji utječu na zdravlje i kontakt sa zdrav.	21	27,3	27	14,9	78	33,3	59	20,1
XXII Kodovi za posebne svrhe	-	-	-	-	-	-	2	0,7

U OB Pula evidentirano je ukupno 379 bolesti i stanja kod **stranih državljana**. Vodeća skupina bolesti kod hospitaliziranih su ozljede, otrovanja i neke druge posljedice vanjskih uzroka (28,2%), slijede bolesti cirkulacijskog sustava (12,9%), čimbenici koji utječu na zdravlje i kontakt sa zdravstvom (11,3%), bolesti probavnog sustava (8,7%) te bolesti dišnog sustava (8,2%).

Kod osoba muškog spola vodeća skupina su ozljede, otrovanja i neke druge posljedice vanjskih uzroka (30,3%), slijede bolesti cirkulacijskog sustava (16,1%), bolesti dišnog sustava (10,9%), bolesti probavnog sustava (9,0%) te bolesti živčanog sustava (8,5%) .

Kod osoba ženskog spola vodeća skupina su ozljede, otrovanja i neke druge posljedice vanjskih uzroka (25,6%), slijede čimbenici koji utječu na zdravlje i kontakt sa zdravstvom službom (20,2%), trudnoća, porođaj i babinje, odnosno bolesti cirkulacijskog sustava po (8,9%) te bolesti probavnog sustava (8,3%).

Tablica 5 - Bolesti ili stanja stranih državljana evidentirane u Općoj bolnici Pula (stacionarno liječenje) po spolu u 2020. godini

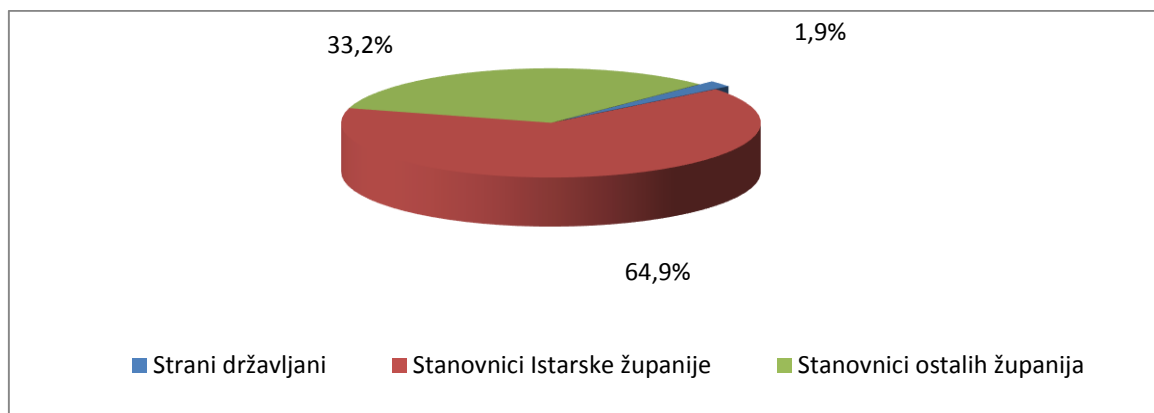
Skupine MKB	Ukupno		Muški spol		Ženski spol	
	Broj	%	Broj	%	Broj	%
UKUPNO	379	100,0	211	100,0	168	100,0
I Zarazne i parazitarne bolesti	6	1,6	3	1,4	3	1,8
II Novotvorine	9	2,4	6	2,8	3	1,8
IV Endokrine bolesti, bolesti prehrane i metabolizma	5	1,3	3	1,4	2	1,2
V Duševni poremećaji i poremećaji ponašanja	23	6,1	15	7,1	8	4,8
VI Bolesti živčanog sustava	26	6,9	18	8,5	8	4,8
VII Bolesti oka i očnih adneksa	1	0,3	1	0,5	-	0,0
VIII Bolesti uha i mastoidnog nastavka	1	0,3	1	0,5	-	0,0
IX Bolesti cirkulacijskog sustava	49	12,9	34	16,1	15	8,9
X Bolesti dišnog sustava	31	8,2	23	10,9	8	4,8
XI Bolesti probavnog sustava	33	8,7	19	9,0	14	8,3
XII Bolesti kože i potkožnog tkiva	5	1,3	5	2,4	-	0,0
XIII Bolesti mišićno-koštanog sustava i vezivnoga tkiva	1	0,3	1	0,5	-	0,0
XIV Bolesti sustava mokraćnih i spolnih organa	9	2,4	5	2,4	4	2,4
XV Trudnoća, porođaj i babinje	15	4,0	-	0,0	15	8,9
XVI Određena stanja nastala u perinatalnom razdoblju	2	0,5	1	0,5	1	0,6
XVIII Simptomi, znakovi i abnorm.klinički i lab. nalazi	13	3,4	3	1,4	10	6,0
XIX Ozljede, otrovanja i dr. posljedice vanjskih uzroka	107	28,2	64	30,3	43	25,6
XXI Čimbenici koji utječu na zdravlje i kontakt sa zdrav.	43	11,3	9	4,3	34	20,2

Vodeće skupine bolesti zbog kojih su u OB Pula hospitalizirana djeca i mladi stranci (0-19 g.) su ozljede i otrovanja (40,0%) te trudnoća, porođaj i babinje (8,6%). Mlađi odrasli (20-39 godina) hospitalizirani su najčešće zbog čimbenika koji utječu na zdravlje i kontakt sa zdravstvom odnosno ozljeda i otrovanja (25,0%) slijede trudnoća, porođaj i babinje (13,3%) te duševni poremećaji i poremećaji ponašanja (8,3%). Odrasli u dobi 40-59 godina hospitalizirani su najčešće zbog ozljeda i otrovanja (24,5%), slijede čimbenika koji utječu na zdravlje i kontakt sa zdravstvom (16,0%), duševni poremećaji i poremećaji ponašanja (13,8%), bolesti cirkulacijskog sustava (11,7%) te bolesti probavnog sustava (10,6%). Osobe starije dobi (60 i više godina) hospitalizirane su najčešće zbog ozljeda i otrovanja (26,5%), bolesti cirkulacijskog sustava (21,9%) te bolesti dišnog sustava (11,0%).

Tablica 6 - Bolesti ili stanja stranih državljana evidentirane u Općoj bolnici Pula (stacionarno liječenje) po dobnim skupinama u 2020. godini

Skupine MKB	0-19 g.		20-39 g.		40-59 g.		60+ g.	
	Broj	%	Broj	%	Broj	%	Broj	%
UKUPNO	70	100,0	60	100,0	94	100,0	155	100,0
I Zarazne i parazitarne bolesti	1	1,4	1	1,7	1	1,1	3	1,9
II Novotvorine	-	-	-	-	1	1,1	8	5,2
IV Endokrine bolesti, bolesti prehrane i metabolizma	3	4,3	-	-	2	2,1	-	-
V Duševni poremećaji i poremećaji ponašanja	-	-	5	8,3	13	13,8	5	3,2
VI Bolesti živčanog sustava	5	7,1	4	6,7	4	4,3	13	8,4
VII Bolesti oka i očnih adneksa	-	-	-	-	-	-	1	0,6
VIII Bolesti uha i mastoidnog nastavka	1	1,4	-	-	-	-	-	-
IX Bolesti cirkulacijskog sustava	1	1,4	3	5,0	11	11,7	34	21,9
X Bolesti dišnog sustava	4	5,7	3	5,0	7	7,4	17	11,0
XI Bolesti probavnog sustava	5	7,1	4	6,7	10	10,6	14	9,0
XII Bolesti kože i potkožnog tkiva	3	4,3	-	-	1	1,1	1	0,6
XIII Bolesti mišićno-koštanog sustava i vezivnoga tkiva	-	-	-	-	-	-	1	0,6
XIV Bolesti sustava mokraćnih i spolnih organa	1	1,4	-	-	2	2,1	6	3,9
XV Trudnoća, porođaj i babinje	6	8,6	8	13,3	1	1,1	-	-
XVI Određena stanja nastala u perinatalnom razdoblju	2	2,9	-	-	-	-	-	-
XVIII Simptomi, znakovi i abnorm.klinički i lab. nalazi	5	7,1	2	3,3	3	3,2	3	1,9
XIX Ozljede, otrovanja i dr. posljedice vanjskih uzroka	28	40,0	15	25,0	23	24,5	41	26,5
XXI Čimbenici koji utječu na zdravlje i kontakt sa zdrav.	5	7,1	15	25,0	15	16,0	8	5,2

U **Bolnici Rovinj** tijekom 2020. godine liječeno je 847 osoba iz Istarske županije (64,9%), 433 osoba iz drugih županija RH (33,2% hospitaliziranih) i 25 stranih državljana (1,9%).



Slika 2 - Hospitalizacije evidentirane u Bolnici Rovinj prema prebivalištu u 2020. godini

U Bolnici Rovinj hospitalizirani stranci su većinom iz Austrije (76,0%).

Tablica 7 - Hospitalizacije stranih državljana evidentirane u Bolnici Rovinj prema državi prebivališta u 2020. godini

Država prebivališta	Hospitalizacije	
	Broj	%
Ukupno hospitalizacija	1.305	100,0
-Hrvatski državljani	1.280	98,1
Istarska županija	847	64,9
Ostale županije	433	33,2
-Strani državljani	25	1,9
Strani državljani:	25	100,0
Austrija	19	76,0
Njemačka	5	20,0
Italija	1	4,0

Više od 3/4 (80,7%) ispisanih bolesnika iz ostalih županija i stranaca u Bolnici Rovinj bili su u dobi iznad 50 godina. Također 59,2% ukupno ispisanih su ženskog spola. Među ispisanim bolesnicima iz ostalih županija 59,1% su ženskog spola, odnosno većina hospitaliziranih je u dobi iznad 50 godina (80,8%).

Tablica 8 - Broj pacijenata iz ostalih županija i stranaca evidentiranih u Bolnici Rovinj (stacionarno liječenje) po dobi i spolu u 2020. godini

Spol	Ukupno	Dobne skupine										
		0	1-4	5-9	10-19	20-29	30-39	40-49	50-59	60-69	70-79	80+
UKUPNO												
Ukupno	458	-	5	10	22	34	45	68	104	180	64	22
muški	187	-	3	8	11	17	21	24	39	125	23	12
ženski	271	-	2	2	11	17	24	44	65	55	40	10
Ostale županije												
Ukupno	433	-	4	10	22	33	43	67	97	175	57	21
muški	177	-	3	8	11	16	20	24	39	121	20	11
ženski	256	-	1	2	11	17	23	43	58	54	37	10
Stranci												
Ukupno	25	-	1	-	-	1	2	1	7	5	7	1
muški	10	-	-	-	-	1	1	-	-	4	3	1
ženski	15	-	1	-	-	-	1	1	7	1	4	-

Vodeća skupina bolesti kod bolesnika iz ostalih županija hospitaliziranih u Bolnici Rovinj su bolesti živčanog sustava (36,5%), slijede čimbenici koji utječu na stanje zdravlja i korištenje zdravstvene zaštite (31,6%), te bolesti mišićno-koštanog sustava i vezivnog tkiva (27,3%). Kod osoba muškog spola su vodeće bolesti živčanog sustava (49,7%), slijede čimbenici koji utječu na stanje zdravlja i korištenje zdravstvene zaštite (23,7%) te bolesti mišićno-koštanog sustava i vezivnog tkiva (22,0%). Kod osoba ženskog spola vodeća skupina su čimbenici koji utječu na stanje zdravlja i korištenje zdravstvene zaštite (37,1%), slijede bolesti mišićno-koštanog sustava i vezivnog tkiva (30,9%) te bolesti živčanog sustava (27,3%).

Tablica 9 - Bolesti ili stanja pacijenata iz ostalih županija evidentirane u Bolnici Rovinj po spolu u 2020. godini

Skupine MKB	Ukupno		Muški spol		Ženski spol	
	Broj	%	Broj	%	Broj	%
UKUPNO	433	100,0	177	100,0	256	100,0
VI Bolesti živčanog sustava	158	36,5	88	49,7	70	27,3
IX Bolesti cirkulacijskog sustava	1	0,2	1	0,6	0	0,0
XIII Bolesti mišićno-koštanog sustava i vezivnoga tkiva	118	27,3	39	22,0	79	30,9
XVII Kongenitalne malformacije, deformiteti i kromosomske abnormalnosti	1	0,2	1	0,6	0	0,0
XIX Ozljede, otrovanja i dr. posljedice vanjskih uzroka	18	4,2	6	3,4	12	4,7
XXI Čimbenici koji utječu na zdravlje i kontakt sa zdrav.	137	31,6	42	23,7	95	37,1

Kod djece iz ostalih županija koja su hospitalizirana u Bolnici Rovinj vodeće su bolesti živčanog sustava (27 od 36 hospitaliziranih). Kod mladih odraslih vodeći su bolesti živčanog sustava (60,5%), slijede čimbenici koji utječu na stanje zdravlja i korištenje zdravstvene zaštite (23,7%) te bolesti mišićno-koštanog sustava i vezivnog tkiva (15,8%). Odrasli u dobi 40-59 godina iz ostalih županija najčešće su hospitalizirani zbog čimbenika koji utječu na stanje zdravlja i korištenje zdravstvene zaštite (40,6%), slijede bolesti živčanog sustava (33,3%) te bolesti mišićno-koštanog sustava i vezivnog tkiva (23,0%). Kod starijih osoba vodeća skupina su bolesti mišićno-koštanog sustava i vezivnog tkiva (43,6%), slijede

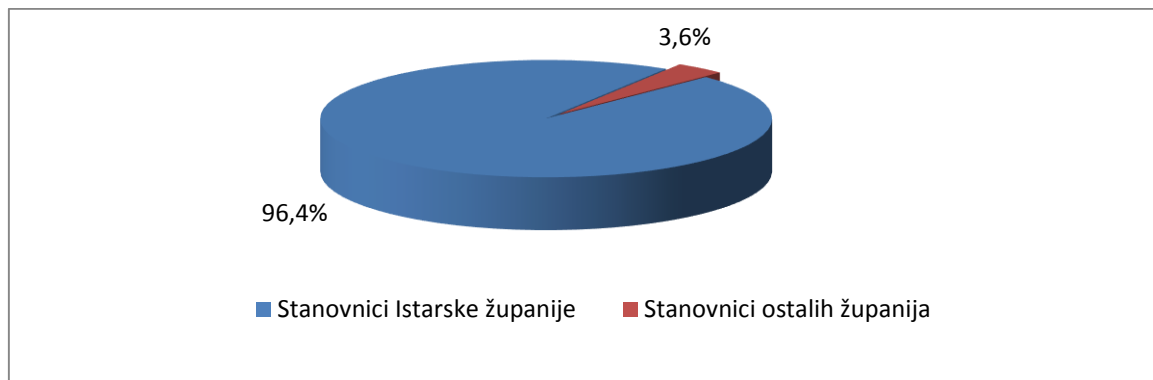
čimbenici koji utječu na stanje zdravlja i korištenje zdravstvene zaštite (28,2%), bolesti živčanog sustava (19,2%) te ozljede, otrovanja i druge posljedice vanjskih uzroka (8,3%).

Tablica 10 - Bolesti ili stanja pacijenata iz ostalih županija evidentirane u Bolnici Rovinj po dobnim skupinama u 2020. godini

Skupine MKB	0-19 g.		20-39 g.		40-59 g.		60+ g.	
	Broj	%	Broj	%	Broj	%	Broj	%
UKUPNO	36	100,0	76	100,0	165	100,0	156	100,0
VI Bolesti živčanog sustava	27	75,0	46	60,5	55	33,3	30	19,2
IX Bolesti cirkulacijskog sustava	-	-	-	-	-	-	1	0,6
XIII Bolesti mišićno-koštanog sustava i vezivnoga tkiva	0	0,0	12	15,8	38	23,0	68	43,6
XVII Kongenitalne malformacije, deformiteti i kromosomske abnormalnosti	1	2,8	-	-	-	-	-	-
XIX Ozljede, otrovanja i dr. posljedice vanjskih uzroka	-	-	-	-	5	3,0	13	8,3
XXI Čimbenici koji utječu na zdravlje i kontakt sa zdrav.	8	22,2	18	23,7	67	40,6	44	28,2

Kod hospitaliziranih stranaca vodeća skupina bolesti su čimbenici koji utječu na zdravlje i kontakt sa zdravstvom (17 od 25 hospitaliziranih).

U **IDZ** tijekom 2020. godine liječeno je ukupno 970 osoba. Većina liječenih osoba je iz Istarske županije 935 (96,4%), a iz ostalih županija 35 ili 3,6 %.



Slika 3 - Hospitalizacije evidentirane u IDZ prema prebivalištu u 2020. godini

