

**7. PORODI
I
PREKIDI
TRUDNOĆE**

OB Pula za svaki porod koji je završio prijemom u zdravstvenu ustanovu ispunjava prijavu "E-novorodenče". U slučaju višestrukog poroda ispunjava se onoliko prijava koliko ima novorođene djece (neovisno o tome jesu li živorodeni ili mrtvorodeni). Medicinske prijave poroda kroz Nacionalni javnozdravstveni sustav (NAJS), domena Bolnica, dostupne su Zavodu za javno zdravstvo Istarske županije odmah po slanju. Prijave poroda se u Zavodu kontroliraju (obuhvat i kvaliteta podataka). Također se prikupljaju prijave perinatalnih smrti.

OB Pula ispunjava prijavu prekida trudnoće za sve žene čija je trudnoća završila pobačajem, bez obzira na mjesto pobačaja (specijalističko-konzilijarna djelatnost u stacionarnoj zdravstvenoj ustanovi, dnevna bolnica, stacionar). U trudnoću završenu pobačajem ubraja se: izvanmaternična trudnoća, mola hydatidosa, ostali abnormalni produkti začeća, spontani pobačaj, legalno induciran pobačaj, ostali pobačaji, nespecificirani pobačaji, a prijavljuju se i neuspjeli pokušaji pobačaja.

Za potrebe ove publikacije analizirani su podaci o porodima i prekidima trudnoće dobiveni iz NAJS-a

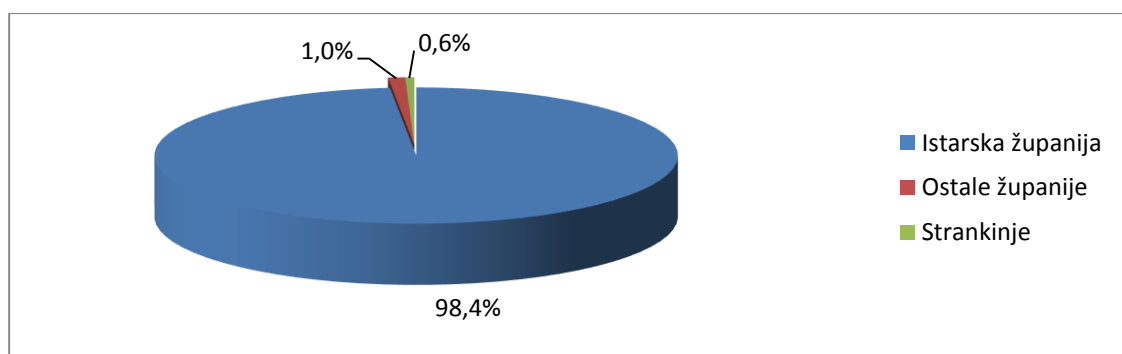
7.1. PORODI

U 2020. godini u OB Pula je registrirano 1.429 poroda s 1.453 ukupno rođene djece (48 blizanca), od čega je 1.448 djece živorodeno i 5 mrtvorodeno. U dobi do 6 dana umrlo je 5 živorodjenih, što uz 5 mrtvorodena, ukazuje na ukupno 10 perinatalno umrlih.

Tablica 1 - Broj poroda prema ishodu trudnoće u Općoj bolnici Pula u 2020. godini

Broj djece u porodu	Broj poroda	Broj rođene djece			Umrli 0-6 dana	Perinatalno umrli
		Ukupno	Živorodena	Mrtvorodena		
Jedno	1.405	1.405	1.400	5	4	9
Dvoje	24	48	48	-	1	1
UKUPNO	1.429	1.453	1.448	5	5	10

Većina poroda registrirana je kod majki s prebivalištem u IŽ (1.406 poroda ili 98,4%), 15 poroda kod majki iz drugih županija te 8 kod majki s prebivalištem u drugoj državi.



Slika 1 - Gravitacija roditelja u Opću bolnicu Pula u 2020. godini

Oko polovine roditelja (50,7%) je prvi put rodilo, za 36,0% žena je ovo bio drugi porod, za 9,4% treći porod, a 3,9% roditelja rodilo je više od 3 puta. Također 78,6% roditelja nije imalo prekide trudnoće, 14,9% su imale jedan prekid, a 6,5% je imalo više prekida trudnoće.

Tablica 2 - Rodilje u Općoj bolnici Pula u 2020. godini prema broju ranijih poroda i prekida trudnoće

		UKUPNO	Broj dosadašnjih poroda i prekida trudnoće							
			0	1	2	3	4	5	6	7+
Dosadašnji porodi	Broj	1.429	725	515	134	36	9	4	1	5
	%	100,0	50,7	36,0	9,4	2,5	0,6	0,3	0,1	0,4
Dosadašnji prekidi trudnoće	Broj	1.429	1.123	213	65	15	7	4	2	-
	%	100,0	78,6	14,9	4,6	1,0	0,5	0,3	0,1	-

Stručno obrazovanje (završena srednja škola ili viši nivo obrazovanja) imalo je 87,1% roditelja, a zaposleno (redovan posao ili samostalna djelatnost) je bilo 64,2%.

Tablica 3 - Rodilje u Općoj bolnici Pula u 2020. godini prema završenoj školi i radnom statusu

Završena škola	Ukupno	Bez OŠ	Nezavrš. OŠ	OŠ	SŠ	VŠS	VSS	Nepoz.	
Broj	1.429	3	3	52	698	129	417	127	
%	100,0	0,2	0,2	3,6	48,9	9,0	29,2	8,9	
Radni status	Ukupno	Domaćica	Nezaposlena/ povremeni p.	Redovan p.	Samostal. djel.	Studentica	Učenica	Umirov.	Nepoz.
Broj	1.429	27	337	883	34	27	17	1	103
%	100,0	1,9	23,5	61,8	2,4	1,9	1,2	0,1	7,2

U 2020.g. u strukturi rođene djece prema dobi majke najčešće su majke u dobi 30-34 godina (37,9%) i u dobi 25-29 godina (27,2%) potom u dobi 35-39 godina (20,0%) i 20-24 godina (8,8%), a najmanje je rođene djece kod majki 40-44 godina (69 djece – 4,7%), dok su djevojke u dobi 15-19 godina rodile 20 djece (1,4% ukupnih poroda) (od toga djevojke u dobi 15-17 g. 10 djece). Većinu djece, gotovo dvije trećine (62,6%) rodile su majke u dobi iznad 30 godina.

Tablica 4 - Broj rođenih i perinatalno umrlih u Općoj bolnici Pula u 2020. godini prema dobi majke

Dob majke	Rođeni		Živorodeni	Živorodeni (ostali živi)	Mrtvorodeni	Umrli (0-6 d.)	Perinatalno umrli
	Broj	%					
UKUPNO	1.453	100,0	1.448	1.443	5	5	10
15-19	20	1,4	20	20	-	-	-
20-24	128	8,8	128	128	-	-	-
25-29	396	27,2	396	394	-	2	2
30-34	550	37,9	549	547	1	2	3
35-39	290	20,0	287	287	3	-	3
40-44	69	4,7	68	67	1	1	2

Udio živorodenih porodne težine iznad 2.500 grama je u 2020. godini bio 94,8%. Najviše je živorodenih porodne težine 3.500-3.999 grama (35,1%) i 3.000-3.499 grama (34,5%).

Tablica 5 - Živorodena djeca u Općoj bolnici Pula u 2020. godini prema težini pri rođenju i dobi majke

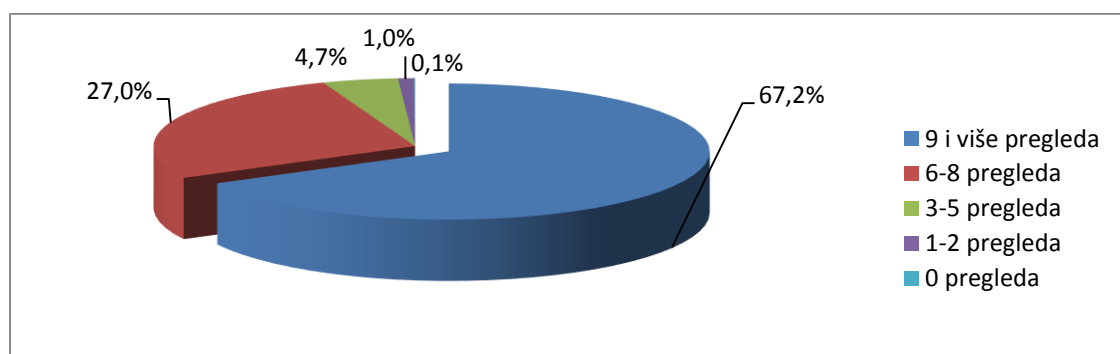
Težina (grami)	Ukupno		Dob roditelje					
	Broj	%	15-19	20-24	25-29	30-34	35-39	40-44
< 499	1	0,1	-	-	-	1	-	-
500- 999	1	0,1	-	-	-	1	-	-
1000-1499	4	0,3	1	1	-	1	-	1
1500-1999	17	1,2	-	5	4	3	3	2
2000-2499	50	3,4	2	1	14	21	10	2
2500-2999	189	13,0	4	14	47	72	45	7
3000-3499	500	34,5	6	59	150	165	91	29
3500-3999	508	35,1	7	42	138	206	94	21
4000-4499	147	10,2	-	5	37	68	33	4
>4500	31	2,1	-	1	6	11	11	2
UKUPNO	1.448	100,0	20	128	396	549	287	68
%	100,0		1,4	8,8	27,3	37,9	19,8	4,7

Djeca niske porodne težine (ispod 2.500 grama) 2020. godine je bilo 73 odnosno 5,1%, nešto više nego prethodnih godina. Njihov udio se već godinama kreće između 3 i 4%.

Tablica 6 - Živorodena djeca porođajne težine < 2500 grama u Općoj bolnici Pula 2011. - 2020. godine

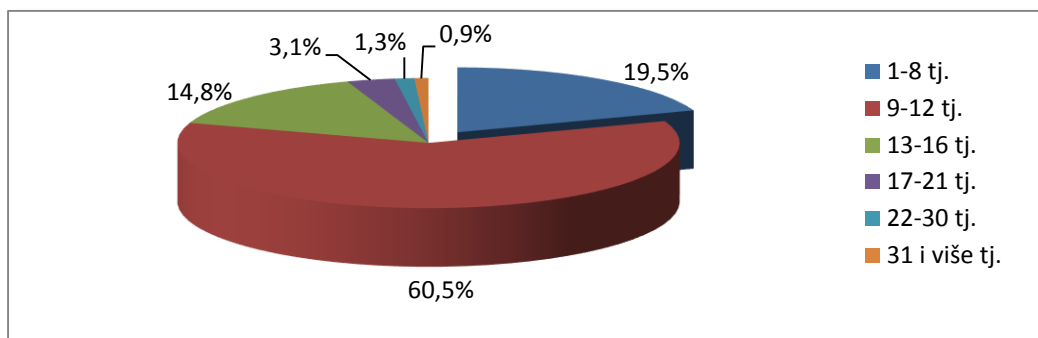
	2011.	2012.	2013.	2014.	2015.	2016.	2017.	2018.	2019.	2020.
Živorodeni - ukupno	1.398	1.378	1.322	1.395	1.289	1.327	1.353	1.377	1.332	1.448
Porođajna težina < 2500 g	47	57	42	59	50	50	52	51	55	73
% od živorodenih	3,4	4,1	3,2	4,2	3,9	3,8	3,8	3,7	4,1	5,1

Antenatalne preglede je 67,2% roditelja obavilo 9 i više puta (optimalna antenatalna skrb), 27,0% roditelja je obavilo 6-8 pregleda, a 4,7% roditelja 3-5 pregleda. Jedna roditelja je bila s nekontroliranom trudnoćom (bez antenatalnih pregleda), a s nezadovoljavajućim minimalnim brojem pregleda (1-2 pregleda) 1,0% roditelja. Prosječan broj antenatalnih pregleda bio je 9,4 po roditelji.



Slika 2 - Rodilje u Općoj bolnici Pula u 2020.g. prema broju antenatalnih pregleda

Vrijeme prvog pregleda do 12. tjedna trudnoće imalo je 80,0% roditelja (do 8. tjedna 19,5% roditelja).



Slika 3 - Rodilje u Općoj bolnici Pula u 2020.g. prema vremenu prvog pregleda

Komplikacije u trudnoći registrirane su kod petine roditelja (13,2%). Kod 3,9% roditelja evidentirana je jedna komplikacija, kod 3,2% dvije, a kod 6,0% tri i više komplikacija.

Tablica 7 - Rodilje u Općoj bolnici Pula u 2020.g. prema broju komplikacija u trudnoći

	UKUPNO roditelja	Broj komplikacija					Rodilje s komplikacijama
		0	1	2	3	4+	
Broj	1.429	1.241	56	46	40	46	188
%	100,0	86,8	3,9	3,2	2,8	3,2	13,2

Najčešće evidentirane komplikacije u trudnoći bile su prijevremena ruptura ovojnice i prijevremeni trudovi bez poroda (8,0%), gestacijski dijabetes (7,8%), nepravilnosti fetalnog položaja i/ili stava (4,6%), dijabetes melitus prije trudnoće i infekcije mokraćnog i spolnog sustava (po 3,4%) i ostale hipotireoze (2,9%).

Tablica 8 - Registrirana patološka stanja i komplikacije u trudnoći kod roditelja u Općoj bolnici Pula u 2020.g.

Patologija i komplikacije u trudnoći	MKB-10 grupa	Patološka stanja u trudnoći	
		Broj	%
Prijeteći pobačaj	O20.0	7	1,5
Prijevremena ruptura ovojnice i prijevremeni trudovi bez poroda	O42; O42.0 - O42.2; O42.9; O60.0	38	8,0
Sindrom intraamnijske infekcije	O41.1	3	0,6
Druge infekcije mokraćnog i spolnog sustava u trudnoći	O23; O23.0- O23.5; O23.9; N18.9; N34	16	3,4
Placenta previja	O44; O44.0; O44.1	5	1,0
Abrupcija placente	O45; O45.0; O45.8; O45.9	3	0,6
Gestacijska hipertenzija	O13	7	1,5
Preeklampsija	O14.0; O14.1; O14.9	7	1,5
Dijabetes melitus prije trudnoće	O24; O24.0 - O24.3; O24.9	16	3,4
Gestacijski dijabetes	O24.4	37	7,8
Intrauterini zastoj rasta (IUGR)	O36.5	9	1,9
Rh i druge izoimunizacije	O36.0; O36.1	-	-
Cefalopelvina disproporcija	O33; O33.0-O33.9	6	1,3
Nepravilnosti fetalnog položaja i/ili stava	O32; O32.0-O32.6; O32.8; O32.9	22	4,6
Oligohidramnij	O41.0	6	1,3
Polihidramnij	O40	5	1,0
Prenošenost	O48	8	1,7
Fetalna malformacija i druga oštećenja fetusa	O35.0; O35.2 - O35.9	-	-
Intrauterina hipoksija	O36.3	3	0,6
Antepartalna hemoragija	O20; O20.8; O20.9; O46; O46.0; O46.8.; O46.9	5	1,0
Poremećaji jetrene funkcije u trudnoći	O26.6	7	1,5
Poremećaji posteljice	O43, O43.0- O43.2; O43.8; O43.9	4	0,8
Insuficijencija cerviksa	O34.3	3	0,6
Ostale hipotireoze	E03	14	2,9
Druge bolesti / poremećaji		245	51,5
UKUPNO PATOLOŠKIH STANJA		476	100,0

U 5,5% roditelja zabilježene su porodne komplikacije. Jednu komplikaciju u porodu imalo je 3,7% roditelja, a 1,8% imalo je dvije i više evidentirane porodne komplikacije.

Tablica 9 - Rodilje u Općoj bolnici Pula u 2020.g. prema broju porodnih komplikacija

	UKUPNO roditelja	Broj porodnih komplikacija					Rodilje s komplikacijama
		0	1	2	3	4+	
Broj	1.429	1.350	53	23	2	1	79
%	100,0	94,5	3,7	1,6	0,1	0,1	5,5

Najčešće porodne komplikacije bile su ruptura mećice II/III stupnja (12,0%), prijevremeni porod (10,3%) te retinirana ili defektna posteljica (9,4%).

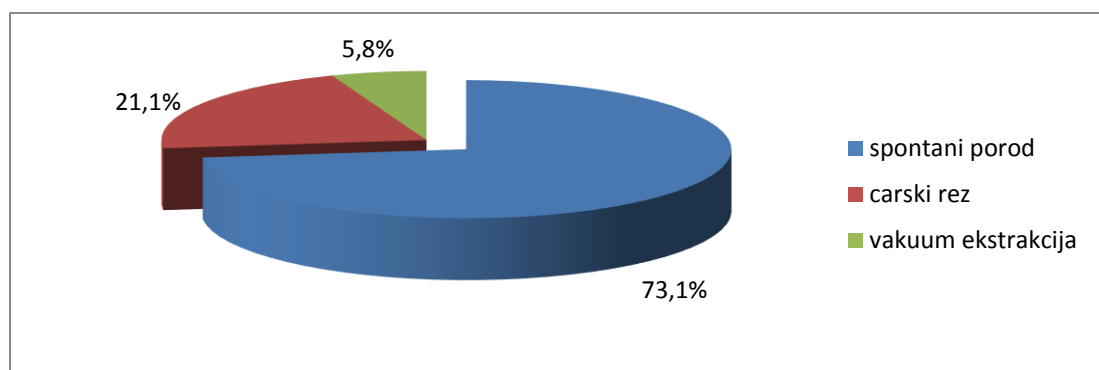
Tablica 10 - Patološka stanja i porodne komplikacije u Općoj bolnici Pula u 2020.g.

Patologija i porodne komplikacije	MKB-10 grupa	Porodne komplikacije	
		Broj	%
Prijevremeni porod (≥ 22 navršena tj. gestacije i < 37 navršenih tjedana gestacije)	O60; O60.1 - O60.3	12	10,3
Ruptura međice II/III stupnja	O70.1 - O70.3	14	12,0
Retinirana ili defektna posteljica	O72.0 - O72.2; O73; O73.0; O73.1	11	9,4
Krvarenje	O67; O67.0; O67.8; O67.9	-	-
Distocija ramena	O66.0	1	0,9
Druge bolesti / poremećaji		79	67,5
UKUPNO		110	100,0

U 73,1% rodilja porod je bio spontani, 21,1% poroda je dovršeno carskim rezom, a 5,8% vakuum ekstrakcijom.

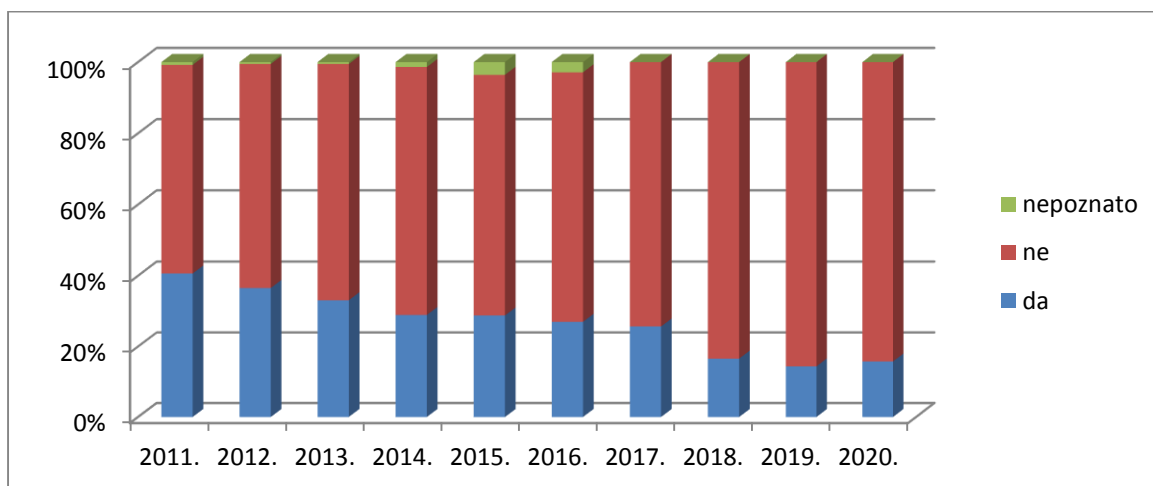
Tablica 11 - Rodilje prema završetku poroda u Općoj bolnici Pula u 2020.g.

	BROJ	%
Spontani	1.045	73,1
Vakuum ekstrakcijom	83	5,8
Zadak vaginalno	-	-
Carski rez - ukupno:	301	21,1
-Izborni carski rez prije početka poroda	99	6,9
-Hitni carski rez prije početka poroda	34	2,4
-Hitni carski rez za vrijeme poroda	168	11,8
UKUPNO	1.429	100,0



Slika 4 - Rodilje prema završetku poroda u Općoj bolnici Pula u 2020.g.

Poroda s epiziotomijom bilo je 15,7% i njihov je udio u kontinuiranom padu (2010.g. 41,8%) što doprinosi humanizaciji poroda.



Slika 5 - Rodilje prema epiziotomiji u Općoj bolnici Pula 2011.-2020. g.

Kod 20,5% rođene djece evidentirana su patološka stanja, ukupno 637 patoloških stanja ili 2,1 stanje po djetetu s patologijom. Najčešće su evidentirane rana neonatalna infekcija (15,7%), hiperbilirubinemija (13,3%), poremećaji koji se odnose na kratko trajanje gestacije i nisku porođajnu težinu (14,1%), kongenitalne malformacije i kromosomopatije (5,3%), respiracijski poremećaji povezani sa nezrelošću (3,3%) te perinatalna hipoksija i asfiksija (2,7%).

Tablica 12 - Patološka stanja i komplikacije - patologija djeteta u Općoj bolnici Pula 2020.g.

Patologija djeteta	Ukupno rođeni	Živorodeni	Mrtvorodeni
-Hiperbilirubinemija (P59; P59.0-P59.3; P59.8; P59.9)	85	85	-
-Hemolitička bolest (P55; P55.0; P55.1; P55.8; P55.9)	10	10	-
-Porodna trauma (P10-P15)	1	1	-
-Rana neonatalna infekcija, izuzevši sepsu (P02.7; P23; P23.0 - P23.9; P35, P37-P39)	100	100	-
-Perinatalna hipoksija/asfiksija (P20; P20.0; P20.1; P20.9; P21; P21.0; P21.1; P21.9)	17	15	2
-Konvulzije (P90)	6	6	-
-Hiposurfaktoza (P22.0)	8	8	-
-Respiracijski poremećaji povezani s nezrelošću (P22.8; P22.9)	21	21	-
-Mekonijski aspiracijski sindrom (P24.0)	12	12	-
-Intrakranijalno krvarenje (P52; P52.0 - P52.6; P52,8; P52.9)	3	3	-
-Kongenitalne malformacije i kromosomopatije (Q00-Q99)	34	33	1
-Tranzitorna tahipneja (P22.1)	11	11	-
- Poremećaji koji se odnose na kratko trajanje gestacije i nisku porođajnu težinu (P07)	90	90	-
- Usporen rast fetusa i njegova pothranjenost (P05)	11	11	-
- Poremećaji koji se odnose na dugo trajanje gestacije i veliku porođajnu težinu (P08)	7	7	-
-Ostale bolesti i stanja	221	219	2
UKUPNO PATOLOGIJE	637	632	5
Ukupno rođenih s patologijom	298	293	5
Ukupno rođenih	1.453	1.448	5

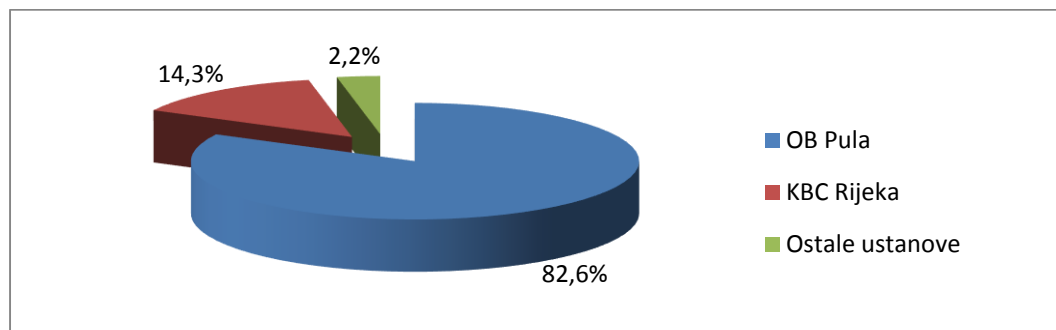
U 2020.g. zbog komplikacija u trudnoći, porodu ili babinjama u OB Pula nije umrla niti jedna žena. Prema podacima DZS, smrt roditelja s prebivalištem u IŽ zabilježena je 2007. godine, a prije toga 1999. godine.

Prema podacima Hrvatskog zavoda za javno zdravstvo (HZJZ) u OB Pula u 2020.g. obavljeno je 82,6% od ukupnih poroda žena s prebivalištem u IŽ, a u KBC Rijeka obavljeno je 14,3% poroda žena s prebivalištem u IŽ.

Tablica 13 - Udio poroda žena s prebivalištem u Istarskoj županiji u Općoj bolnici Pula od 2011. do 2020. godine

	2011.	2012.	2013.	2014.	2015.	2016.	2017.	2018.	2019.	2020.
Broj poroda	1.871	1.868	1.835	1.808	1.713	1.661	1.720	1.711	1.622	1.702
- od toga OB Pula	1.352	1.342	1.286	1.346	1.260	1.292	1.330	1.348	1.301	1.406
% OB Pula	72,3	71,8	70,1	74,4	73,6	77,8	77,3	78,8	80,2	82,6

Izvor: HZJZ



Slika 6 - Gravitacija roditelja s prebivalištem u Istarskoj županiji po ustanovama u 2020. godini

Izvor: HZJZ

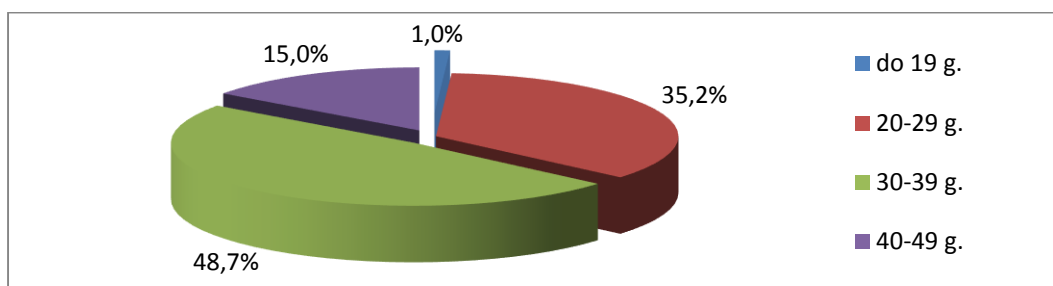
7.2. PREKIDI TRUDNOĆE

U OB Pula 2020. godine bilo je registrirano 431 prekid trudnoće. Prekid trudnoće je najčešće zabilježen kod žena u dobi 30-39 godine (246 ili 57,1%), odnosno 20-29 godina (122 ili 28,3%). Najviše je bilo legalno induciranih prekida (193 ili 44,8%), spontanih prekida bilo je 29,5%, a ostalih prekida (abnormalni produkti začeća te ostalo) bilo je 25,8%. Kod adolescentica u dobi do 19 godina evidentirano je 5 prekida trudnoće od čega su 2 bili legalno inducirani prekidi.

Tablica 1 - Ukupan broj žena s prekidom trudnoće prema dobi i grupi prekida trudnoće u Općoj bolnici Pula 2020. godine

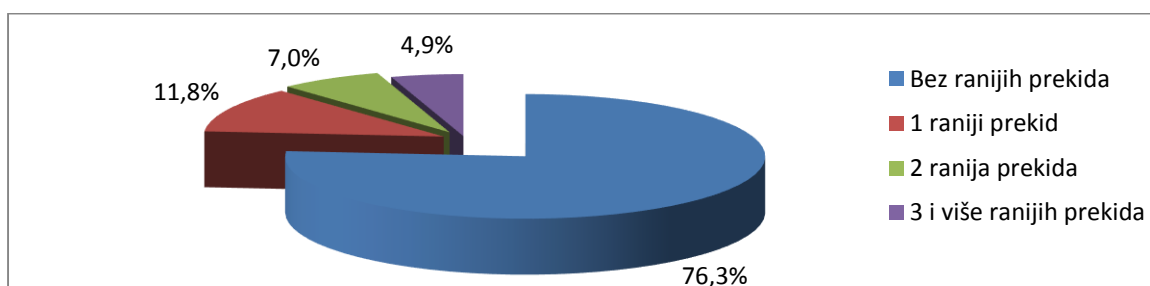
Grupa prekida	Broj	%	15-19 g.	20-29 g.	30-39 g.	40-49 g.
spontani O03.0-O03.9	127	29,5	1	27	82	17
legalno inducirani O04.0-O04.9	193	44,8	2	68	94	29
ostali (O00-O02.9, O05,O06)	111	25,7	2	27	70	12
UKUPNO	431	100,0	5	122	246	58

Među ženama koje traže prekid trudnoće (legalno inducirani prekid trudnoće), većina je onih u dobi 30-39 godina (48,7%), a slijede žene u dobi 20-29 godina (35,2%) te 40-49 godina (15,0%). Adolescentice čine 1,0% svih žena koje su obavile pobačaj na zahtjev.



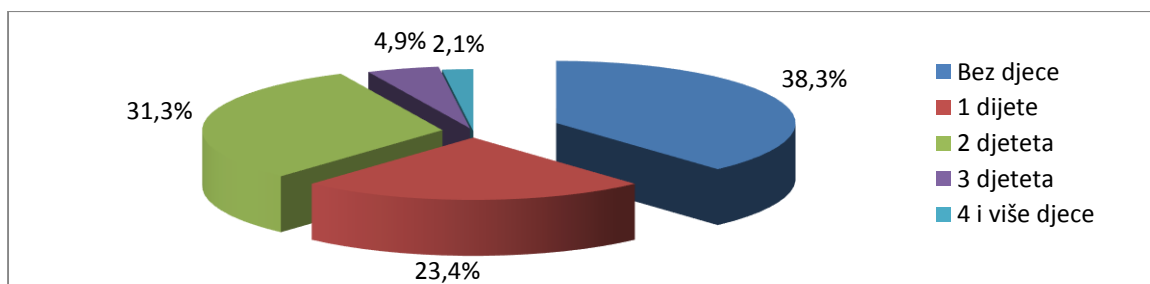
Slika 1 - Legalno inducirani prekidi trudnoće u Općoj bolnici Pula u 2020. godini prema dobi žene

Od svih žena koje su imale prekid trudnoće najviše je onih koje nisu imale ranijih prekida trudnoće (76,3%), 11,8% je već imalo jedan prekid trudnoće, 7,0% imalo je ranije 2 prekida, dok je kod 4,9% bilo 3 i više prekida trudnoće.



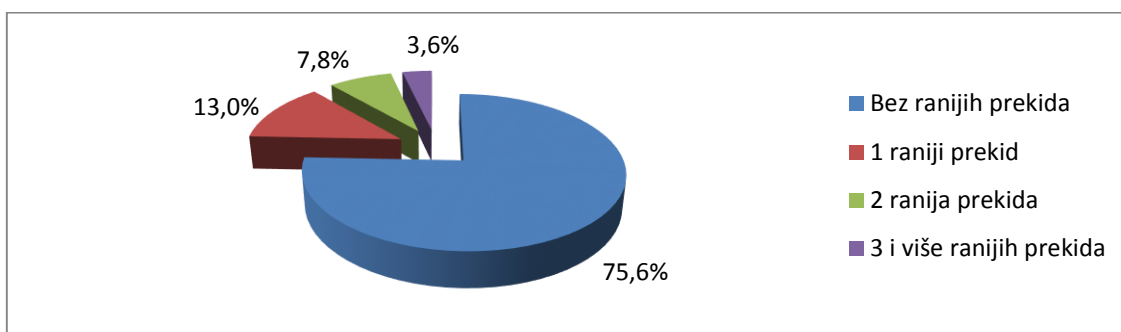
Slika 2 - Broj žena s prekidom trudnoće (sve grupe prekida) u Općoj bolnici Pula 2020. godine prema broju ranijih prekida trudnoće

Također oko trećine (38,3%) svih žena koje su imale prekid trudnoće nema djece, jedna četvrtina (23,4%) ima jedno dijete, jedna trećina (31,3%) ima dva djeteta, 4,9% ima tri djeteta, a 2,1% ima četiri i više djece.



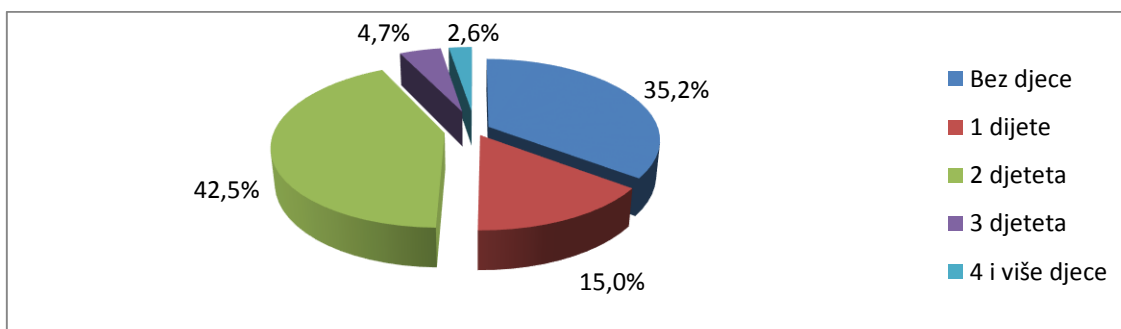
Slika 3 - Broj žena s prekidom trudnoće (sve grupe prekida) u Općoj bolnici Pula 2020. godine prema broju žive djece

Među ženama koje traže prekid trudnoće najviše je onih koje nisu imale ranijih prekida trudnoće (75,6%), 13,0% je ranije imalo jedan prekid trudnoće, 7,8% dva prekida, a 3,6% je imalo 3 i više legalno induciranih prekida.



Slika 4 - Broj žena s prekidom trudnoće (legalno inducirani) prema broju ranijih prekida trudnoće u Općoj bolnici Pula 2020. godine

Također dvije trećine (64,8%) žena koje su zatražile prekid već imaju djecu (15,0% jedno, 42,5% dvoje, 4,7% troje te 2,6% četiri i više djece). Oko trećina (35,2%) žena koje su legalno inducirale prekid trudnoće je bez djece, većinom u dobi 20-29 godina.



Slika 5 - Broj žena s prekidom trudnoće (legalno inducirani) u Općoj bolnici Pula 2020. godine prema broju djece

U 2020. godini registrirano je u OB Pula 415 (96,3%) prekida žena s prebivalištem u IŽ, 13 kod žena iz drugih županija i 3 kod žena iz drugih država.

Tablica 2 - Broj prekida trudnoće u Općoj bolnici Pula prema prebivalištu žene i grupi prekida u 2020. godini.

Grupa prekida	UKUPNO	Istarska županija	%	Ostale županije	Strankinje
spontani O03.0-O03.9	127	123	29,7	3	1
legalno inducirani O04.0-O04.9	193	184	44,3	8	1
ostali (O00-O02.9, O05, O06)	111	108	26,0	2	1
UKUPNO	431	415	100,0	13	3

Stručno obrazovanje (završena srednja škola ili viši nivo obrazovanja) ima 77,9% žena koje su imale prekid trudnoće, 53,8% je zaposlena, a 38,6% su udane ili u zajednici. Između 13,2% i 17,0% žena nema u prijavi prekida trudnoće naveden obrazovni, radni i bračni status.

Tablica 3 - Broj žena s prekidom trudnoće (sve grupe prekida) u Općoj bolnici Pula u 2020. godini prema završenoj školi, radnom statusu i bračnom stanju

Završena škola	Ukupno	Bez OŠ	Nezavrš. OŠ	OŠ	SŠ	VŠS	VSS	Nepoz.
Broj	431	-	6	16	222	26	88	73
%	100,0	-	1,4	3,7	51,5	6,0	20,4	17,0
Radni status	Ukupno	Domaćica	Nezap./povremeni p.	Redovan p.	Samostalna djel.	Student	Učenica	Nepoz.
Broj	431	12	94	232	15	8	13	57
%	100,0	2,8	21,8	53,8	3,5	1,9	3,0	13,2
Bračno stanje	Ukupno	Neudana	Udana	Razvedena	U izvanbrač. zajednici	Udovica	Nepoz.	
Broj	431	159	164	10	2	32	64	
%	100,0	36,9	38,1	2,3	0,5	7,4	14,8	

Žene koje su tražile prekid su 32,6% udane ili žive u zajednici, 48,7% zaposlene i 60,6% stručno obrazovane. Ovi su postoci vjerojatno još i veći, ali između 15,6% i 21,8% žena nema u prijavi legalnog prekida trudnoće naveden obrazovni, radni i bračni status.

Tablica 4 - Broj žena s prekidom trudnoće (legalno inducirani) u Općoj bolnici Pula u 2020. godini prema završenoj školi i radnom statusu

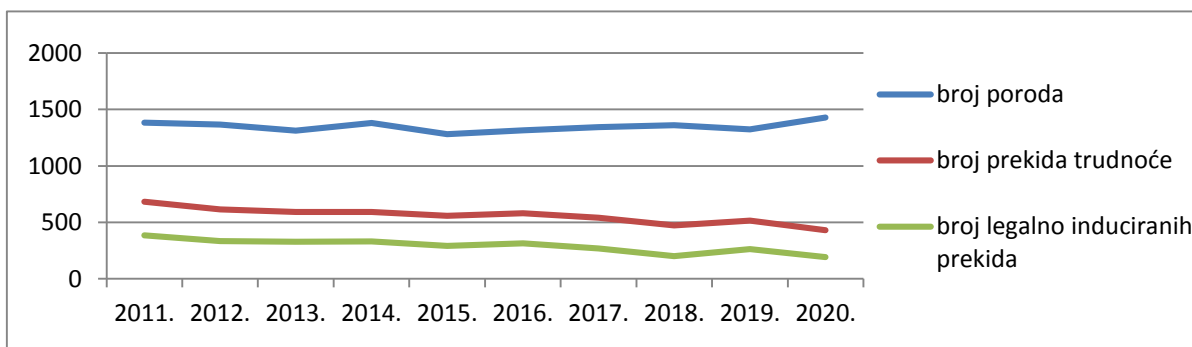
Završena škola	Ukupno	Bez OŠ	Nezavrš. OŠ	OŠ	SŠ	VŠS	VSS	Nepoz.
Broj	193	-	3	8	113	4	23	42
%	100,0	-	1,6	4,1	58,5	2,1	11,9	21,8
Radni status	Ukupno	Domaćica	Nezap./povremeni p.	Redovan p.	Samostalna djel.	Student	Učenica	Nepoz.
Broj	193	7	40	94	9	6	7	30
%	100,0	3,6	20,7	48,7	4,7	3,1	3,6	15,6
Bračno stanje	Ukupno	Neudana	Udana	Razvedena	U izvanbrač. zajednici	Udovica	Nepoz.	
Broj	193	77	63	4	-	13	36	
%	100,0	39,9	32,6	2,1	-	6,7	18,7	

Sve navedeno ukazuje da se prekid trudnoće i dalje koristi kao sredstvo kontracepcije bez obzira na obrazovanje, radni status i bračno stanje žene.

Posljednjih godina bilježimo trend smanjenja broja poroda i prekida trudnoća u OB Pula. Na 3 poroda dolazi po 1 prekid trudnoće, odnosno na 5,0 poroda 1 legalno inducirani prekid. U 2020. godini bilježimo povećanje broja poroda u OB Pula.

Tablica 5 - Broj poroda i prekida trudnoće u Općoj bolnici Pula od 2011. do 2020. godine

	2011.	2012.	2013.	2014.	2015.	2016.	2017.	2018.	2019.	2020.
Broj poroda	1.381	1.365	1.311	1.379	1.281	1.316	1.343	1.359	1.323	1.429
Broj prekida	683	614	593	591	559	581	542	474	515	431
-spontani	60	58	54	62	57	46	155	141	169	127
-legalno inducirani	385	335	329	330	290	315	269	200	263	193
-ostali	238	221	210	199	212	220	118	133	83	111
Odnos porodi / prekidi	2,0	2,2	2,2	2,3	2,3	2,3	2,5	2,9	2,6	3,3
Broj legalno induciranih prekida na 100 poroda	27,9	24,5	25,1	23,9	22,6	23,9	20,0	14,7	19,9	13,5



Slika 6 - Broj poroda i prekida trudnoće u Općoj bolnici Pula od 2011. do 2020. godine

Prema podacima Hrvatskog zavoda za javno zdravstvo (HZJZ) u OB Pula u 2020.g. obavljeno je 85,6% ukupnih legalno induciranih prekida žena s prebivalištem u IŽ. Broj legalno induciranih prekida žena s prebivalištem u IŽ na 1.000 živorođene djece je u posljednjih deset godina u padu.

Tablica 6 - Udio prekida trudnoće žena s prebivalištem u Istarskoj županiji u Općoj bolnici Pula od 2011. do 2020. godine

	2011.	2012.	2013.	2014.	2015.	2016.	2017.	2018.	2019.	2020.
Broj prekida žena*	781	864	656	636	614	615	546	529	545	480
- od toga OB Pula*	650	573	561	561	528	555	506	451	488	415
% OB Pula	83,2	66,3	85,5	88,2	86,0	90,2	92,7	85,2	89,5	86,5
Broj legalno induciranih prekida*	439	449	349	350	315	333	274	233	296	215
- od toga OB Pula*	370	314	310	319	274	304	251	198	256	184
% OB Pula	84,3	69,9	88,8	91,1	87,0	91,3	91,6	85,0	86,5	85,6
Broj živorođenih *(DZS)	1.827	1.832	1.801	1.813	1.701	1.669	1.690	1.670	1.589	1.670
Br.leg. induc. prekida na 1000 živorođ. djece *	240,3	245,1	193,8	193,1	185,2	199,5	162,1	139,5	186,3	128,7

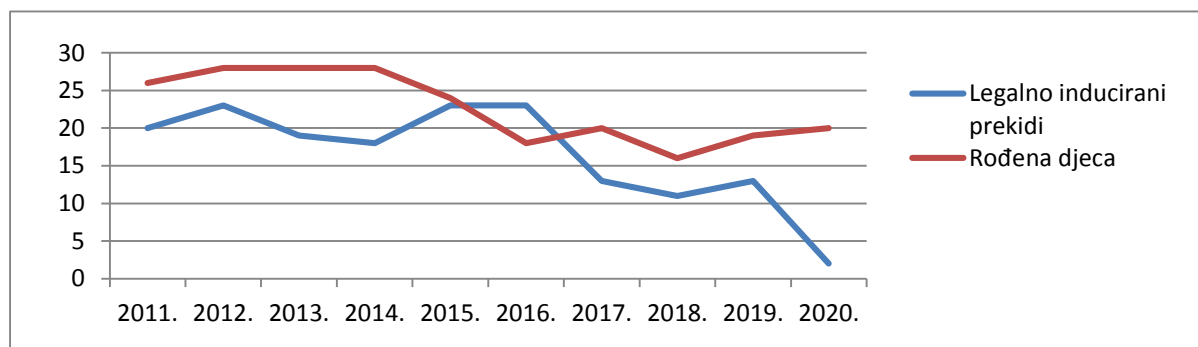
*žene s prebivalištem u IŽ

Izvor: HZJZ

U OB Pula u posljednjih deset godina broj prekida trudnoće i broj rođene djece kod adolescentica je u padu. U posljednjih pet godina (2016.-2020.) u odnosu na 2011.-2015. godinu broj legalno induciranih prekida kod adolescentica smanjen je za 33,8% (s 130 na 86), a broj rođene djece smanjen je za 30,6% (s 134 na 93).

Tablica 7 - Broj prekida trudnoće i rođene djece kod adolescentica (do 19. godina) u Općoj bolnici Pula od 2011. do 2020. godine

Godina	Prekidi	Od toga legalno inducirani	Broj rođene djece	Od toga živorođena djeca
2011.	28	20	26	26
2012.	28	23	28	28
2013.	21	19	28	28
2014.	23	18	28	28
2015.	30	23	24	24
<i>Ukupno 2011.-2015.</i>	130	103	134	134
2016.	26	23	18	18
2017.	22	13	20	20
2018.	12	11	16	16
2019.	21	13	19	19
2020.	5	2	20	20
<i>Ukupno 2016.-2020.</i>	86	62	93	93
SVEUKUPNO	216	165	227	227



Slika 7 - Broj zatraženih prekida trudnoće i rođene djece kod adolescentica (do 19. godina) u Općoj bolnici Pula od 2011. do 2020. Godine

