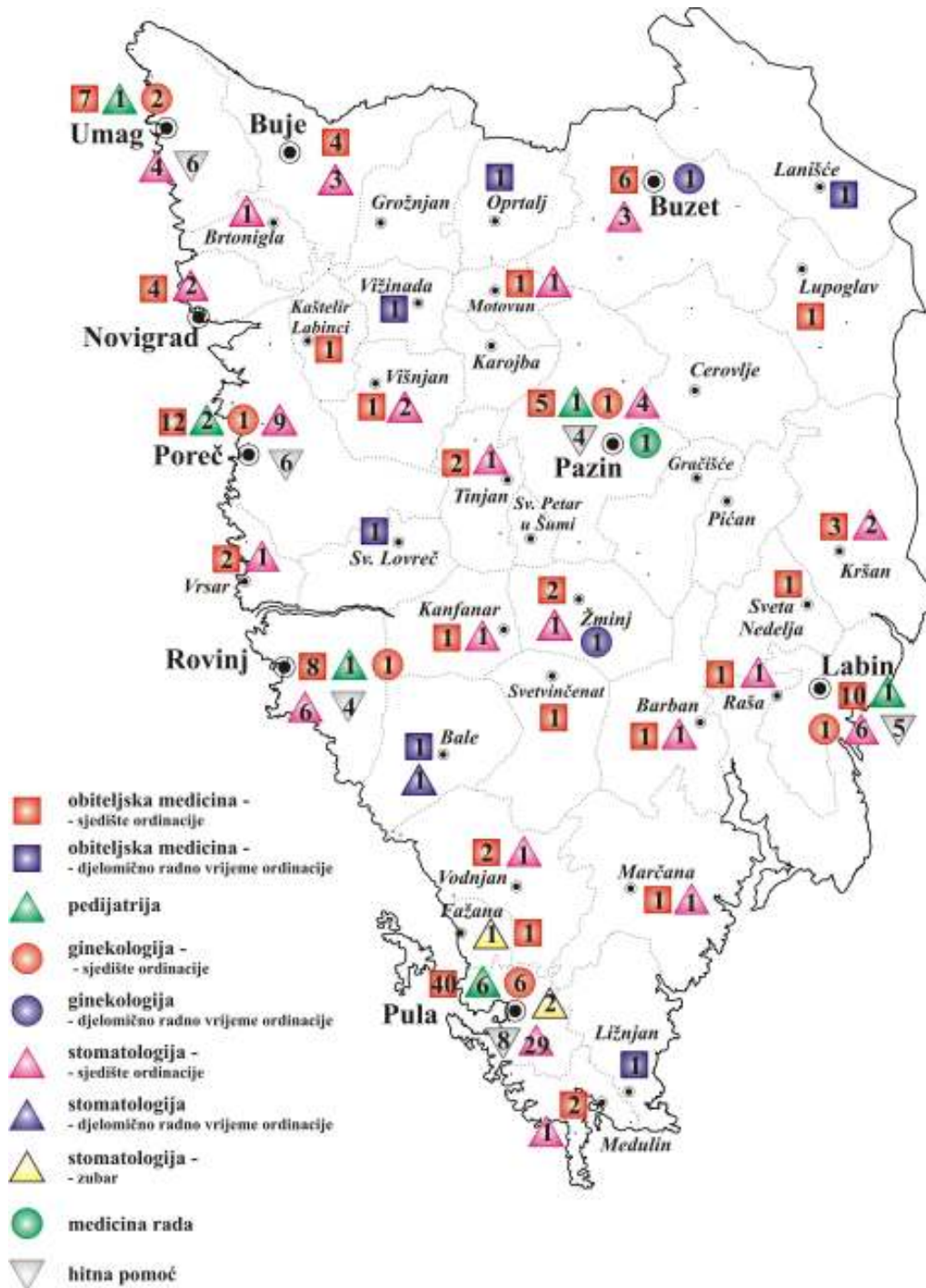


**RAD U PRIMARNOJ  
ZDRAVSTVENOJ ZAŠTITI**





Slika 5.1. Mreža ugovornih ordinacija primarne zdravstvene zaštite u Istarskoj županiji u 2004. godini

### 5.1. Osobe u skrbi te posjeti i pregledi u obiteljskoj medicini i pedijatriji u Istarskoj županiji u 2004. godini

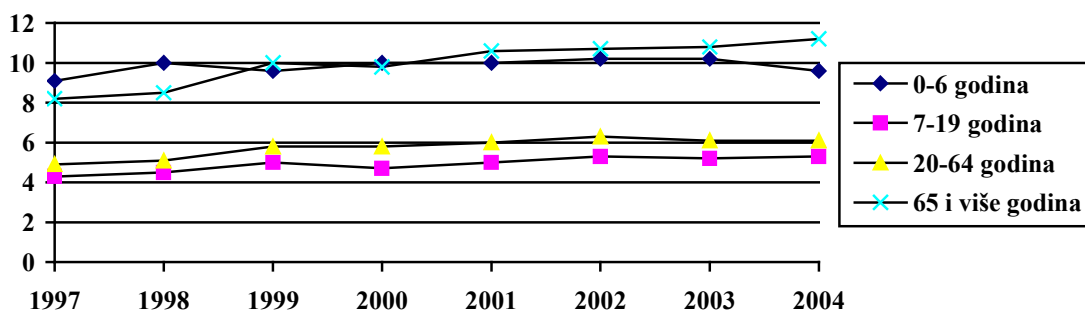
	OSOBE U SKRBI	POSJETI		PREGLEDI		UPUĆIVANJE NA SPECIJALISTIČKI PREGLED
		u ordinaciji	u kući	u ordinaciji	u kući	
<b>UKUPNO</b>	<b>202 624</b>	<b>1 442 431</b>	<b>28 437</b>	<b>892 569</b>	<b>23 347</b>	<b>326 333</b>
0-6 godina	11 962	115 411	167	80 041	136	17 769
7-19 godina	25 842	136 864	968	104 614	802	30 380
20-64 godina	127 384	772 271	8 325	476 701	6 849	178 443
65 i više godina	37 436	417 885	18 977	231 213	15 560	99 741

Izvor: Izvješće tima primarne zdravstvene zaštite N-01-01 - ambulante s ugovorom HZZO

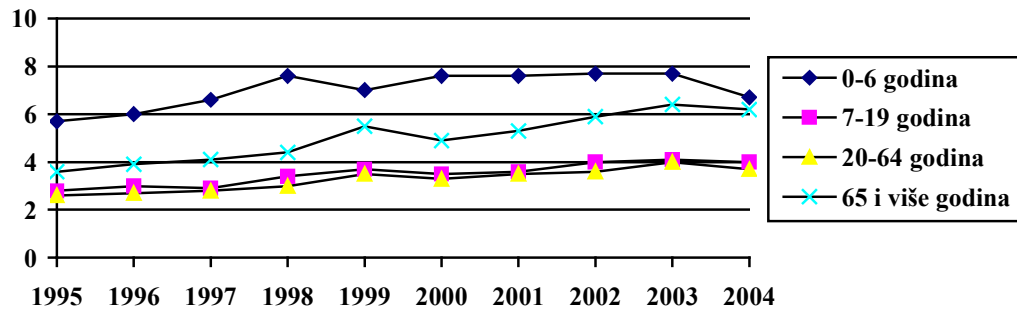
### 5.2. Pokazatelji korištenja zdravstvene zaštite u Istarskoj županiji u 2004. godini

Broj na 1 osobu u skrbi:					
	posjeta u ordinaciji	pregleda u ordinaciji	upućivanja na spec. pregled	posjeta u kući	pregleda u kući
<b>UKUPNO</b>	<b>7,1</b>	<b>4,4</b>	<b>1,6</b>	<b>0,1</b>	<b>0,1</b>
0-6 godina	9,6	6,7	1,5	0,0	0,0
7-19 godina	5,3	4,0	1,2	0,0	0,0
20-64 godina	6,1	3,7	1,4	0,1	0,1
65 i više godina	11,2	6,2	2,7	0,5	0,4

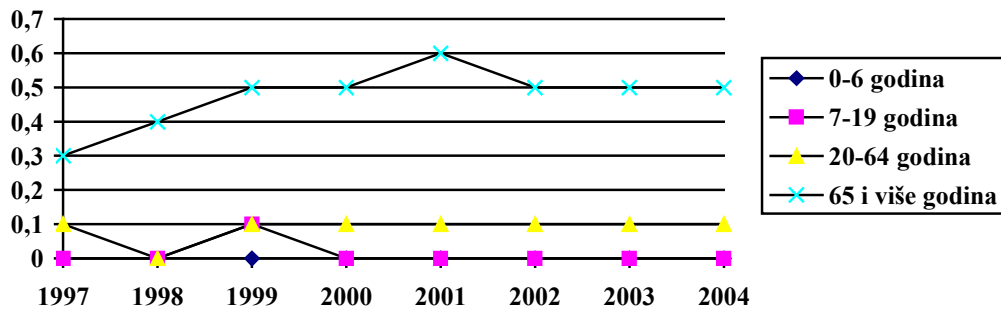
Izvor: Izvješće tima primarne zdravstvene zaštite N-01-01 - ambulante s ugovorom HZZO



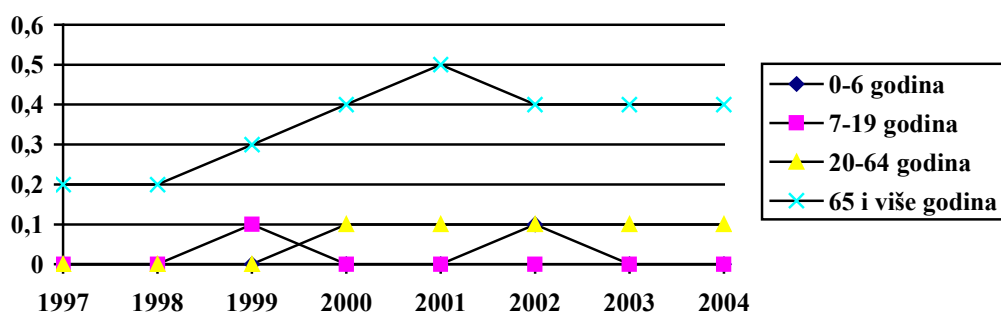
Slika 5.2. Broj posjeta u ordinaciji na 1 osobu u skrbi u primarnoj zdravstvenoj zaštiti u Istarskoj županiji od 1997. do 2004. godine



Slika 5.3. Broj pregleda u ordinaciji na 1 osobu u skrbi u primarnoj zdravstvenoj zaštiti u Istarskoj županiji od 1995. do 2004. godine



Slika 5.4. Broj posjeta u kući na 1 osobu u skrbi u primarnoj zdravstvenoj zaštiti u Istarskoj županiji od 1997. do 2004. godine

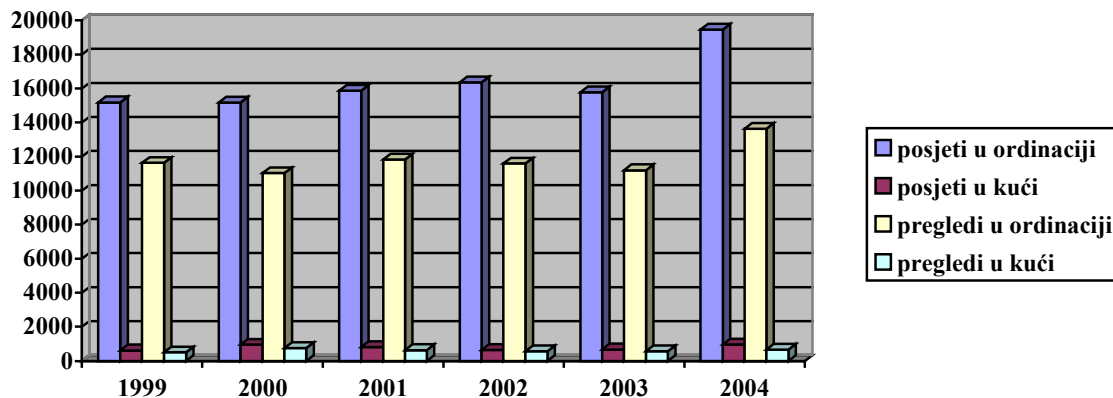


Slika 5.5. Broj pregleda u kući na 1 osobu u skrbi u primarnoj zdravstvenoj zaštiti u Istarskoj županiji od 1997. do 2004. godine

### 5.3. Rad privatnih neugovornih liječnika u općoj medicini i zdravstvenoj zaštiti dojenčadi i predškolske djece u 2004. godini

	UKUPNO	0 - 6 god.	7 - 19 god.	20 - 64 god.	65 i više god.
<b>POSJETI</b>	<b>20 251</b>	781	2 796	11 969	4 705
- u ordinaciji	<b>19 461</b>	774	2 739	11 578	4 370
- u kući	<b>790</b>	7	57	391	335
<b>PREGLEDI</b>	<b>14 293</b>	764	2 075	8 034	3 420
- u ordinaciji	<b>13 630</b>	757	2 018	7 697	3 158
- u kući	<b>663</b>	7	57	337	262

Izvor: Izvješće tima primarne zdravstvene zaštite N-01-01



Slika 5.6. Broj posjeta i pregleda u ordinaciji i kući neugovornih liječnika u općoj medicini i zdravstvenoj zaštiti dojenčadi i predškolske djece u Istarskoj županiji od 1999. do 2004. godine

## **ZDRAVSTVENA ZAŠTITA DOJENČADI I PREDŠKOLSKE DJECE**

### **5.4. Posjeti i pregledi u preventivnoj zdravstvenoj zaštiti dojenčadi i predškolske djece u 2004. godini u Istarskoj županiji**

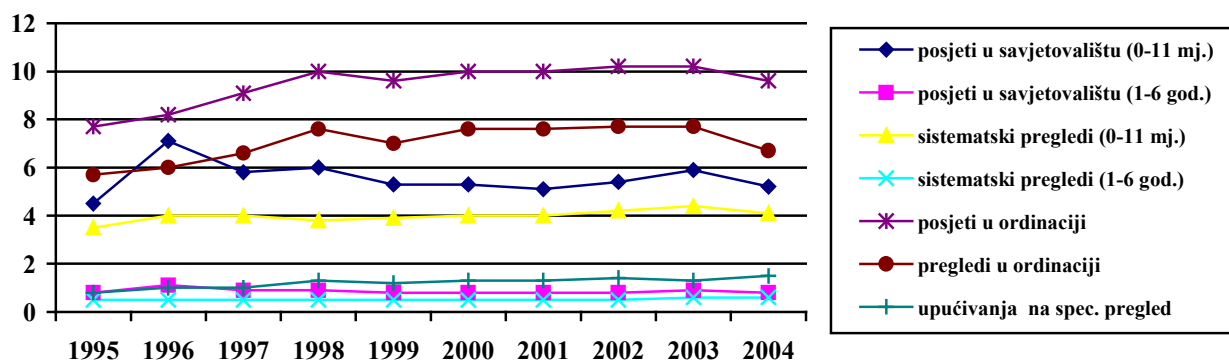
	<b>OSOBE U SKRBI</b>	<b>POSJETI U SAVJETOVALIŠTU</b>	<b>SISTEMATSKI PREGLEDI</b>	<b>KONTROLNI I CILJANI PREGLEDI</b>
<b>UKUPNO</b>	<b>11 587</b>	<b>16 760</b>	<b>12 686</b>	<b>3 656</b>
0 - 11 mj. - ukupno	<b>1 737</b>	<b>8 993</b>	<b>7 119</b>	<b>1 753</b>
0 - 2 mj.	308	2 964	2 296	653
3 - 5 mj.	508	3 428	2 751	616
6 - 11 mj.	921	2 601	2 072	484
1 - 6 g. ukupno	<b>9 850</b>	<b>7 767</b>	<b>5 567</b>	<b>1 903</b>
1 - 3 g.	4 870	5 398	3 646	1 463
4 - 6 g.	4 980	2 369	1 921	440

*Izvor: Izvješće tima primarne zdravstvene zaštite N-01-01 - ambulante s ugovorom HZZO*

### **5.5. Pokazatelji korištenja zdravstvene zaštite dojenčadi i predškolske djece u Istarskoj županiji u 2004. godini**

	<b>Broj posjeta u savjetovalištu na:</b>	<b>Broj sistematskih pregleda na:</b>
<b>1 dojenče (0 - 11 mj.)</b>	5,2	4,1
<b>1 predškolsko dijete (1 - 6 god.)</b>	0,8	0,6

*Izvor: Izvješće tima primarne zdravstvene zaštite N-01-01 - ambulante s ugovorom HZZO*



Slika 5.7. Pokazatelji korištenja zdravstvene zaštite dojenčadi i predškolske djece na 1 osobu u skrbi u Istarskoj županiji od 1995. do 2004.g.

#### 5.6. Posjeti i pregledi kod dojenčadi i predškolske djece (dob 0.-6. godina) u Istarskoj županiji u 2004. godini

	POSJETI		PREGLEDI	
	u ordinaciji	u kući	u ordinaciji	u kući
<b>ISTARSKA ŽUPANIJA</b>	<b>115 411</b>	<b>167</b>	<b>75 932</b>	<b>136</b>
<i>Gradovi-ukupno</i>	<i>107 146</i>	<i>113</i>	<i>73 252</i>	<i>110</i>
BUJE	2 858	4	2 274	1
BUZET	3 320	5	2 103	5
LABIN	8 285	7	4 721	7
NOVIGRAD	2 024	46	1 769	46
PAZIN	8 315	0	3 853	0
POREČ	14 773	2	8 534	2
PULA	46 994	19	36 114	19
ROVINJ	10 375	2	6 363	2
UMAG	10 202	28	7 521	28
<b>Općine-ukupno</b>	<b>8 265</b>	<b>54</b>	<b>2 680</b>	<b>26</b>

Izvor: Izvješće tima primarne zdravstvene zaštite N-01-01 - ambulante s ugovorom HZZO



## ZDRAVSTVENA ZAŠTITA ŠKOLSKE DJECE

### 5.7. Broj djece u osnovnoj i srednjoj školi po razredima u Istarskoj županiji u školskoj godini 2003/2004.

<i>Razred</i>	Osnovna škola	Srednja škola
<b>I</b>	1 912	2 438
<b>II</b>	1 976	2 541
<b>III</b>	1 963	2 368
<b>IV</b>	1 891	1 549
<b>V</b>	1 929	
<b>VI</b>	2 212	
<b>VII</b>	2 350	
<b>VIII</b>	2 379	
<b>UKUPNO</b>	<b>16 612</b>	<b>8 896</b>

Izvor: Ured za statistiku Istarske županije

### 5.8. Sistematski i kontrolni pregledi školske djece u Istarskoj županiji – rad Službe za školsku medicinu Zavoda za javno zdravstvo u 2004.g.

	Sistematski pregledi		Kontrolni pregledi
	Broj	%	Broj
<b>Osnovna škola-ukupno</b>	<b>5 249</b>	<b>31,6</b>	<b>1 079</b>
Upis u I razred	1 890	98,8	388
V razred	1 856	96,2	345
VIII razred	1 503	63,2	346
<b>Srednja škola-ukupno</b>	<b>2 537</b>	<b>28,5</b>	<b>100</b>
I razred srednje škole	2 537	104,1	100

Napomena: Obuhvat školske djece sistematskim pregledima izračunat na broj djece u školama (tablica 5.7.). U osnovnim školama pribrojen je i sistematski pregled za upis u I razred (upis u školsku godinu 2002/2003.)

### 5.9. Rad komisija za upis u I razred osnovne škole – rad Službe za školsku medicinu Zavoda za javno zdravstvo u 2004.g.

	UKUPNO	Dječaci	Djevojčice
<b>Pregledano</b>	<b>1 890</b>	936	954
<b>Upisano</b>	<b>1 849</b>	910	939
<b>Odgođeno</b>	<b>24</b>	17	7
<b>Upisano pod određenim uvjetima</b>	<b>17</b>	9	8

**5.10. Ukupan broj obavljenih skrininga u osnovnim školama u Istarskoj županiji, rad Službe za školsku medicinu Zavoda za javno zdravstvo u 2004.**

	<b>UKUPNO</b>	<b>Osnovna škola</b>
Vid	557	557
Vid na boje	1 583	1 583
Sluh	1 893	1 893
Kralježnica	1 621	1 621
Ostalo	693	693
<b>UKUPNO</b>	<b>6 347</b>	<b>6 347</b>

**5.11. Namjenski pregledi i cijepljenje u osnovnoj i srednjoj školi u Istarskoj županiji, rad Službe za školsku medicinu Zavoda za javno zdravstvo u 2004.g.**

	<b>UKUPNO</b>	<b>Osnovna škola</b>	<b>Srednja škola</b>
Prilagođeni program tjelesne kulture	676	168	508
Športske aktivnosti	391	328	63
Smještaj u dom	78	5	73
Prelazak iz druge škole	8	0	8
Na zahtjev druge ustanove	1	1	0
Profesionalna orijentacija	803	782	21
Namjenski pregled prije cijepljenja	17 415	14 503	2 912
Ostalo	4 809	4 422	387
<b>UKUPNO</b>	<b>24 181</b>	<b>20 209</b>	<b>3 972</b>

**5.12. Obilasci škola i školskih kuhinja u osnovnoj i srednjoj školi u Istarskoj županiji, rad Službe za školsku medicinu Zavoda za javno zdravstvo u 2004.g.**

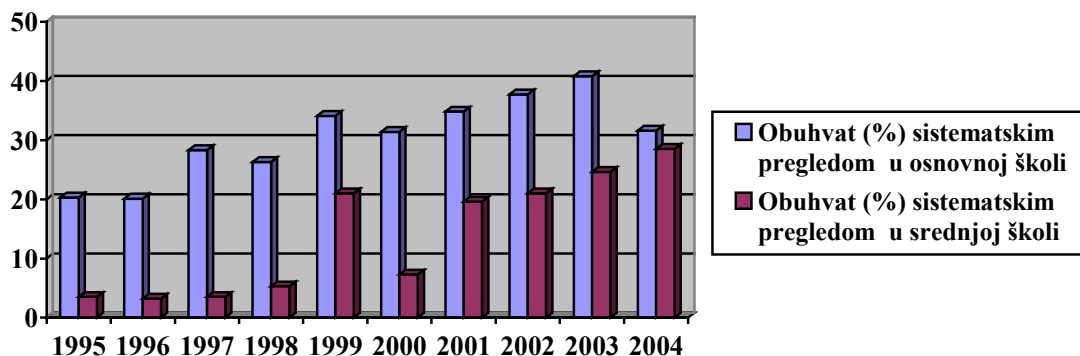
	<b>UKUPNO</b>	<b>Osnovna škola</b>	<b>Srednja škola</b>
Obilazak školske kuhinje	91	90	1
Higijensko epidemiološki obilazak	39	36	3
Broj posjeta školi	892	812	80
<b>UKUPNO</b>	<b>1 022</b>	<b>938</b>	<b>84</b>

**5.13. Broj posjeta savjetovalištu u Istarskoj županiji, rad Službe za školsku medicinu Zavoda za javno zdravstvo u 2004.g.**

	UKUPNO		Osnovna škola		Srednja škola	
	UKUPNO	Od toga učenici	UKUPNO	Od toga učenici	UKUPNO	Od toga učenici
<b>UKUPNO</b>	<b>7 468</b>	<b>4 390</b>	<b>5 431</b>	<b>2 873</b>	<b>2 037</b>	<b>1 517</b>
<b>Problemi učenja</b>	846	367	653	150	193	117
<b>Rizična ponašanja</b>	453	134	319	81	134	53
<b>Mentalno zdravlje</b>	4 767	3 108	3 883	2 400	884	708
<b>Reprodukt. zdravlje</b>	477	400	83	31	394	369
<b>Kroničari</b>	925	481	493	211	432	270

**5.14. Broj učenika obuhvaćen zdravstvenim odgojem u osnovnoj i srednjoj školi u Istarskoj županiji, rad Službe za školsku medicinu Zavoda za javno zdravstvo u 2004.g.**

	UKUPNO	Osnovna škola	Srednja škola
<b>UKUPNO</b>	<b>36 175</b>	<b>28 398</b>	<b>7 777</b>
<b>Predavanje</b>	13 146	10 628	2 518
<b>Grupni rad</b>	6 306	4 287	2 019
<b>Tribina</b>	209	178	31
<b>Ostalo</b>	16 514	13 305	3 209



**Slika 5.8. Pokazatelji korištenja zdravstvene zaštite školske djece od 1995. do 2004.g.**

**5.15. Posjeti i pregledi kod školske djece i mladeži (dob od 7 do 19 godina) u Istarskoj županiji u 2004. godini - rad obiteljske medicine**

	POSJETI		PREGLEDI	
	u ordinaciji	u kući	u ordinaciji	u kući
<b>ISTARSKA ŽUPANIJA</b>	<b>136 864</b>	<b>968</b>	<b>104 614</b>	<b>802</b>
<i>Gradovi-ukupno</i>	<i>110 141</i>	<i>837</i>	<i>84 713</i>	<i>709</i>
BUJE	4 565	14	3 964	13
24BUZET	4 661	3	3 134	3
LABIN	10 480	19	7 407	19
NOVIGRAD	3 044	55	2 347	55
PAZIN	9 273	8	6 805	8
POREČ	13 864	43	9 844	43
PULA	45 925	467	38 392	372
ROVINJ	10 681	59	7 412	50
UMAG	7 648	169	5 408	146
<i>Općine- ukupno</i>	<i>26 723</i>	<i>131</i>	<i>19 901</i>	<i>93</i>

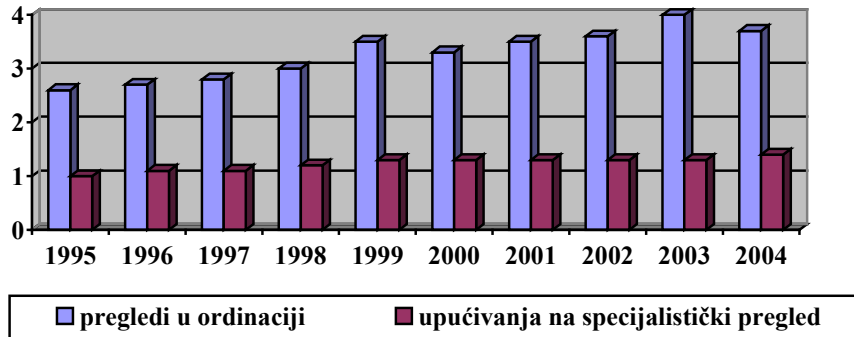
Izvor: Izvješće tima primarne zdravstvene zaštite N-01-01 - ambulante s ugovorom HZZO

## ZDRAVSTVENA ZAŠTITA ODRASLIH

**5.16. Posjeti i pregledi kod odraslih osoba (dob od 20 do 64 godina) u Istarskoj županiji u 2004. godini**

	POSJETI		PREGLEDI	
	u ordinaciji	u kući	u ordinaciji	u kući
<b>ISTARSKA ŽUPANIJA</b>	<b>772 271</b>	<b>8 325</b>	<b>476 701</b>	<b>6 849</b>
<i>Gradovi-ukupno</i>	<i>645 980</i>	<i>6 508</i>	<i>396 169</i>	<i>5 491</i>
BUJE	23 032	305	15 577	289
BUZET	21 844	103	11 379	59
LABIN	67 042	539	40 690	539
NOVIGRAD	13 421	299	8 186	299
PAZIN	41 607	175	33 639	163
POREČ	73 582	379	43 422	377
PULA	278 446	2 458	168 790	2 143
ROVINJ	75 472	1 741	44 626	1 165
UMAG	51 534	509	29 860	457
<i>Općine-ukupno</i>	<i>126 291</i>	<i>1 817</i>	<i>80 532</i>	<i>1 358</i>

Izvor: Izvješće tima primarne zdravstvene zaštite N-01-01 - ambulante s ugovorom HZZO

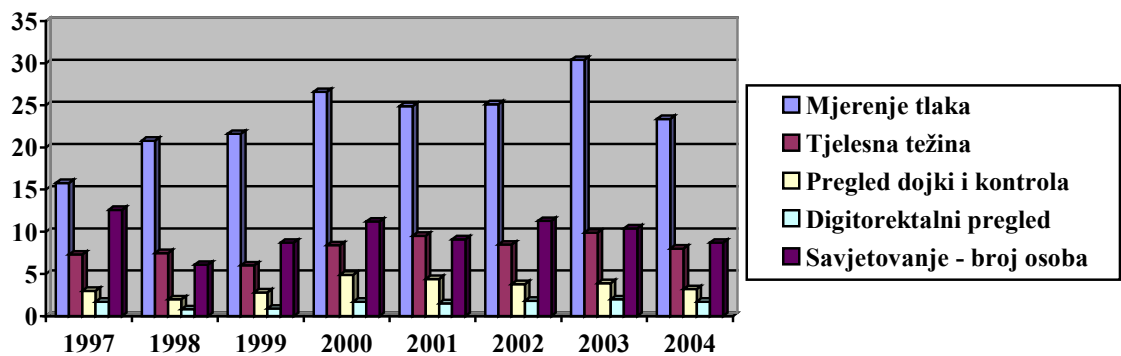


Slika 5.9. Pokazatelji korištenja zdravstvene zaštite odraslih na 1 osobu u skrbi u Istarskoj županiji od 1995. do 2004.g.

#### 5.17 Pokazatelji preventivnog rada kod odraslih osoba (dob od 20 do 64 godina) u Istarskoj županiji u 2004. godini

	BROJ	NA 100 OSOBA U SKRBI
Mjerenje tlaka	20 725	23,4
Tjelesna težina	7 086	8,0
Pregled dojki i kontrola	2 877	3,2
Digitorektalni pregled	1 552	1,7
Savjetovanje - broj osoba	7 706	8,7
<b>UKUPNO</b>	<b>39 946</b>	<b>45,0</b>

Izvor: Izvješće tima primarne zdravstvene zaštite N-01-01 - ambulante s ugovorom HZZO



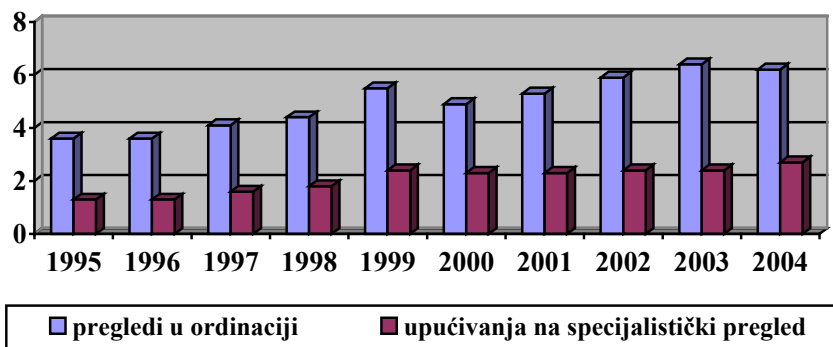
Slika 5.10. Pokazatelji preventivne zaštite odraslih na 100 osoba u skrbi u Istarskoj županiji od 1997. do 2004.g.

## ZDRAVSTVENA ZAŠTITA STARIH OSOBA

### 5.18. Posjeti i pregledi kod starih osoba (dob od 65 i više godina) u Istarskoj županiji u 2004. godini

	POSJETI		PREGLEDI	
	u ordinaciji	u kući	u ordinaciji	u kući
<b>ISTARSKA ŽUPANIJA</b>	<b>417 885</b>	<b>18 977</b>	<b>231 213</b>	<b>15 560</b>
<i>Gradovi-ukupno</i>	<i>315 418</i>	<i>13 236</i>	<i>177 582</i>	<i>11 146</i>
BUJE	11 211	589	4 666	558
BUZET	11 652	340	4 540	264
LABIN	32 870	1 184	17 494	1 184
NOVIGRAD	10 654	923	6 669	923
PAZIN	24 992	657	17 456	646
POREČ	29 385	1 074	15 060	1 070
PULA	145 317	3 960	82 879	3 507
ROVINJ	30 531	2 923	18 662	1 659
UMAG	18 806	1 586	10 156	1 335
<i>Općine-ukupno</i>	<i>102 467</i>	<i>5 741</i>	<i>53 631</i>	<i>4 414</i>

Izvor: Izvješće tima primarne zdravstvene zaštite N-01-01 - ambulante s ugovorom HZZO

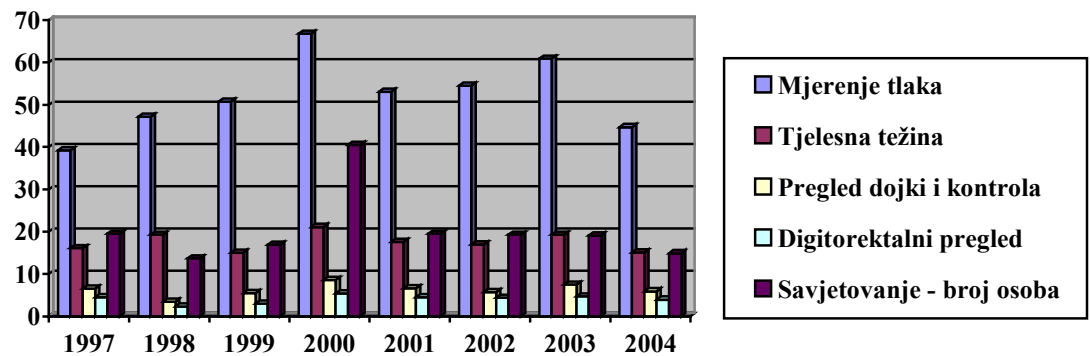


Slika 5.11. Pokazatelji korištenja zdravstvene zaštite starih na 1 osobu u skrbi u Istarskoj županiji od 1995. do 2004.g.

**5.19. Pokazatelji preventivnog rada kod starih osoba (dob od 65 i više godina) u Istarskoj županiji u 2004. godini**

	<b>BROJ</b>	<b>NA 100 OSOBA U SKRBI</b>
Mjerenje tlaka	10 941	44,7
Tjelesna težina	3 703	15,1
Pregled dojki i kontrola	1 441	5,9
Digitorektalni pregled	943	3,9
Savjetovanje - broj osoba	3 635	14,9
<b>UKUPNO</b>	<b>20 663</b>	<b>84,4</b>

*Izvor: Izvješće tima primarne zdravstvene zaštite N-01-01 - ambulante s ugovorom HZZO*



**Slika 5.12. Pokazatelji preventivne zaštite starih na 100 osoba u skrbi u Istarskoj županiji od 1997. do 2004.g.**

## ZDRAVSTVENA ZAŠTITA ŽENA

### 5.20. Posjeti u ordinacijama u zdravstvenoj zaštiti žena u Istarskoj županiji u 2004. godini

	ISTARSKA ŽUPANIJA	BUZET	LABIN	PAZIN	POREČ	PULA	ROVINJ I ŽMINJ	UMAG
<b>BROJ ŽENA U SKRBI</b>	<b>76 880</b>	2 476	9 910	7 520	8 892	30 680	7 195	10 207
<b>KORISTILO ZDR. ZAŠTITU</b>	<b>37 984</b>	628	3 844	3 025	4 593	15 986	2 244	7 664
<b>% koristilo z.z.</b>	<b>49,41</b>	25,36	38,79	40,23	51,65	52,11	31,19	75,09
<b>BROJ POSJETA U ORDINACIJAMA</b>	<b>83 414</b>	1 864	10 452	7 338	4 945	39 817	7 586	11 412
<b>Broj posjeta po ženi koja je koristila z.z.</b>	<b>2,20</b>	2,97	2,72	2,43	1,08	2,49	3,38	1,49
<b>BROJ PREGLEDA U ORDINACIJAMA</b>	<b>56 177</b>	1 229	6 425	5 063	4 765	26 784	3 909	8 002
<b>Broj pregleda po ženi koja je koristila z. z.</b>	<b>1,48</b>	1,96	1,67	1,67	1,04	1,68	1,74	1,04

Izvor: Izvješće tima za zdravstvenu zaštitu žena N-01-11 - ambulante s ugovorom HZZO

### 5.21. Preventivni pregledi u zdravstvenoj zaštiti žena u Istarskoj županiji u 2004. godini

	ISTARSKA ŽUPANIJA	BUZET	LABIN	PAZIN	POREČ	PULA	ROVINJ I ŽMINJ	UMAG
<b>PREVENTIVNI PREGLEDI – UKUPNO</b>	<b>29 911</b>	849	3 387	3 402	4 572	11 505	3 431	2 765
- SISTEMATSKI PREGLEDI	<b>26 138</b>	765	3 046	3 150	3 962	10 423	2 042	2 750
- KONTROLNI PREGLEDI	<b>3 233</b>	58	156	252	610	805	1 337	15
-CILJANI PREGLEDI	<b>540</b>	26	185	0	0	277	52	0
<b>Broj preventivnih pregleda po ženi koja je koristila z. z.</b>	<b>0,78</b>	1,35	0,88	1,12	1,00	0,71	1,52	0,36
Broj sistematskih pregleda po ženi koja je koristila z. z.	<b>0,68</b>	1,21	0,79	1,04	0,86	0,65	1,00	0,35
Broj sistematskih pregleda na broj pregleda u ordinaciji	<b>0,46</b>	0,62	0,47	0,62	0,83	0,38	0,52	0,34
<b>PREGLED DOJKI</b>	<b>16 783</b>	793	3 065	826	251	7 345	1 980	2 523
- patološka stanja	<b>156</b>	4	20	8	11	102	5	6
% patoloških stanja	<b>0,95</b>	0,50	0,65	0,97	4,38	1,39	0,25	0,24
Broj pregleda dojki po ženi koja je koristila z.z.	<b>0,44</b>	1,26	0,79	0,27	0,05	0,45	0,88	0,32
<b>PAPA-TEST</b>	<b>25 552</b>	788	3 254	2 165	3 972	10 678	2 099	2 596
- patološka stanja	<b>1 195</b>	45	258	4	352	403	30	103
Broj PAPA-testova po ženi koja je koristila z.z.	<b>0,67</b>	1,25	0,85	0,72	0,86	0,67	0,94	0,34
% patoloških stanja	<b>4,68</b>	5,71	7,92	0,18	8,86	3,77	1,43	3,97

Izvor: Izvješće tima za zdravstvenu zaštitu žena N-01-11 - ambulante s ugovorom HZZO



### 5.22. Posjeti u savjetovalištu za trudnice u Istarskoj županiji 2004. godini

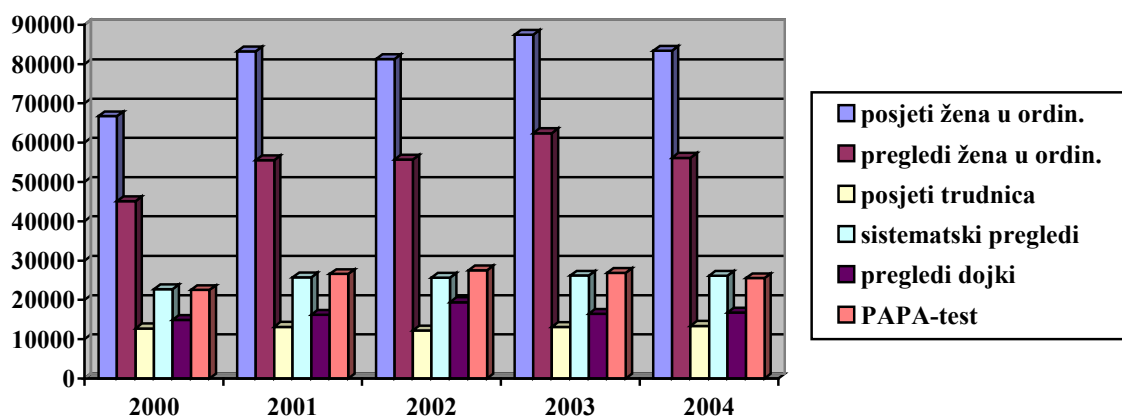
	ISTARSKA ŽUPANIJA	BUZET	LABIN	PAZIN	POREČ	PULA	ROVINJ I ŽMINJ	UMAG
<b>PRVI POSJETI</b>	<b>1 559</b>	33	179	163	204	560	236	184
- do 3 mj.	<b>1 153</b>	27	164	134	109	415	123	181
- 4 – 6 mj.	<b>313</b>	3	13	27	91	108	69	2
- 7 i više mj.	<b>93</b>	3	2	2	4	37	44	1
<b>PONOVNI POSJETI</b>	<b>11 810</b>	222	1 976	1 202	1 458	4 416	671	1 865
<b>UKUPNI POSJETI</b>	<b>13 369</b>	255	2 155	1 365	1 662	4 976	907	2 049
<b>PATOLOŠKA STANJA</b>	<b>559</b>	5	57	61	55	285	56	40

Izvor: Izvješće tima za zdravstvenu zaštitu žena N-01-11 - ambulate s ugovorom HZZO

### 5.23. Rad u savjetovalištu za planiranje obitelji u zdravstvenoj zaštiti žena u Istarskoj županiji u 2004. godini

	ISTARSKA ŽUPANIJA	BUZET	LABIN	PAZIN	POREČ	PULA	ROVINJ I ŽMINJ	UMAG
<b>UKUPNI POSJETI</b>	<b>5 979</b>	132	1 006	811	222	3 257	210	341
<b>ŽENE PRVI PUT U SAVJETOVALIŠTU KONTRACEPCIJSKA SREDSTVA - ukupno</b>	<b>1 538</b>	6	43	148	91	1 030	78	142
- oralna	<b>3 236</b>	53	370	374	315	1 541	137	446
- intrauterina	<b>297</b>	1	22	4	21	161	9	79
- dijafragma	<b>13</b>	1	1	3	0	8	0	0
- druga lokalna	<b>597</b>	22	244	112	0	219	0	0
- drugi oblici	<b>803</b>	27	276	318	0	182	0	0

Izvor: Izvješće tima za zdravstvenu zaštitu žena N-01-11 - ambulate s ugovorom HZZO

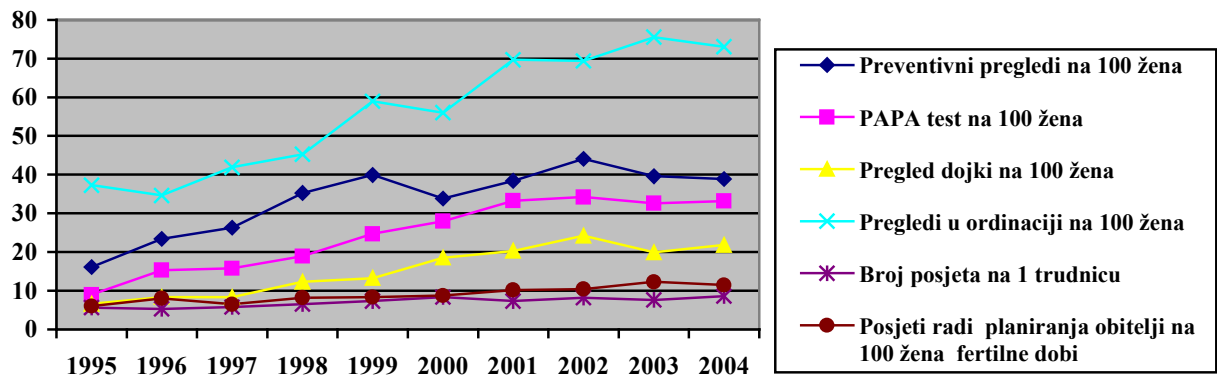


Slika 5.13. Broj posjeta i pregleda žena u ordinaciji, posjeta trudnica, sistematskih pregleda, pregleda dojki i PAPA-testova u ugovornim ginekološkim ordinacijama u Istarskoj županiji od 2000. do 2004.g.

## 5.24. Pokazatelji korištenja zdravstvene zaštite žena (ugovorne ordinacije) u 2004. godini

	ŽENE FERT. DOBI U SKRBI (15 - 49 G.)	BROJ POSJETA NA 1 TRUDNICU	POSJETI RADI PLANIRANJA OBITELJI NA 100 ŽENA (15-49 G.)	BROJ NA 100 ŽENA U SKRBI			
				Preventivni pregledi	PAPA test	Pregled dojki	Pregledi u ordinaciji
<b>ISTARSKA ŽUPANIJA</b>	<b>51 225</b>	<b>8,6</b>	<b>11,67</b>	<b>38,9</b>	<b>33,2</b>	<b>21,8</b>	<b>73,1</b>
Buzet	2 024	7,7	6,52	34,3	31,8	32,0	49,6
Labin	5 923	12,0	16,98	34,2	32,8	30,9	64,8
Pazin	4 827	8,4	16,80	45,2	28,8	11,0	67,3
Poreč	7 530	8,1	2,95	51,4	44,7	2,8	53,6
Pula	20 363	8,9	15,99	37,5	34,8	23,9	87,3
Rovinj i Žminj	2 952	3,8	7,11	47,7	29,2	27,5	54,3
Umag	7 606	11,1	4,48	27,1	25,4	24,7	78,4

Izvor: Izvješće tima za zdravstvenu zaštitu žena N-01-11 - ambulante s ugovorom HZZO



Slika 5.14. Pokazatelji korištenja zdravstvene zaštite žena (ugovorni liječnici) u Istarskoj županiji od 1995. do 2004.g.

### 5.25. Rad ugovornih ginekologa u Istarskoj županiji u 2004. godini

	UKUPNO	-15 g.	16-19 g.	20-29 g.	30-39 g.	40-49 g.	50+ g.
<b>BROJ ŽENA U SKRBI</b>	<b>76 880</b>	131	3 418	15 482	16 388	16 806	25 655
<b>KORISTILO ZDRAV.ZAŠTITU</b>	<b>37 984</b>	84	1 903	7 729	8 945	9 024	10 299
<b>BROJ POSJETA</b>	<b>83 414</b>	160	3 604	18 782	20 924	20 280	19 664
<b>BROJ PREGLEDA</b>	<b>56 177</b>	96	2 663	14 464	15 010	11 810	12 134
<b>Prvi posjeti prema trajanju trudnoće</b>	<b>1 559</b>	1	115	880	508	55	0
- do 3 mjeseca	<b>1 153</b>	1	80	685	354	33	0
- od 4 do 6 mjeseca	<b>313</b>	0	31	152	110	20	0
- sa 7 i više mjeseci	<b>93</b>	0	4	43	44	2	0
<b>Ponovni posjeti</b>	<b>11 810</b>	11	1 281	6 132	3 959	427	0
<b>UKUPNI POSJETI TRUDNICA</b>	<b>13 369</b>	12	1 396	7 012	4 467	482	0
<b>Patološka stanja u trudnoći</b>							
- do 3 mjeseca	<b>261</b>	0	28	121	99	13	0
- 4 do 6 mjeseca	<b>182</b>	0	28	80	65	9	0
- 7 i više mjeseci	<b>116</b>	0	17	40	54	5	0
<b>UKUPNO PATOL. STANJA</b>	<b>559</b>	0	73	241	218	27	0
<b>ŽENE 1. PUT U SAVJETOVALIŠTU ZA PLANIRANJE OBITELJI</b>	<b>1 538</b>	12	273	773	370	110	0
<b>UKUPNO POSJETA U SAVJETOVALIŠTU</b>	<b>5 979</b>	25	966	2 175	1 990	772	51
<b>UKUPNO PREPISANA KONTRACEP. SRED.</b>	<b>4946</b>	24	1 063	1 980	1 469	389	30
- Oralna	<b>3 236</b>	17	742	1 445	934	98	0
- Intrauterina	<b>297</b>	0	1	91	148	67	0
- Dijafragma	<b>13</b>	0	2	2	4	5	0
- Druga lokalna	<b>597</b>	7	184	193	153	60	0
- Drugi oblici kontracepcije	<b>803</b>	0	135	249	230	159	30
<b>PREVENTIVNI PREGLEDI</b>	<b>29 911</b>	19	858	5 345	7 726	8 144	7 819
- Sistematski	<b>26 138</b>	19	722	4 381	6 667	7 254	7 095
- Kontrolni	<b>3 233</b>	0	125	893	934	723	558
- Ciljani	<b>540</b>	0	11	71	125	167	166
- <b>Pregled dojki</b>	<b>16 783</b>	12	417	2 454	3 667	5 316	4 917
- od toga pat. stanja	<b>156</b>	0	1	7	22	57	69
- <b>PAPA test</b>	<b>25 552</b>	41	705	5 204	6 165	6 831	6 606
- od toga pat.nalaza	<b>1 195</b>	0	32	265	311	368	219

Izvor: Izvješće tima za zdravstvenu zaštitu žena N-01-11

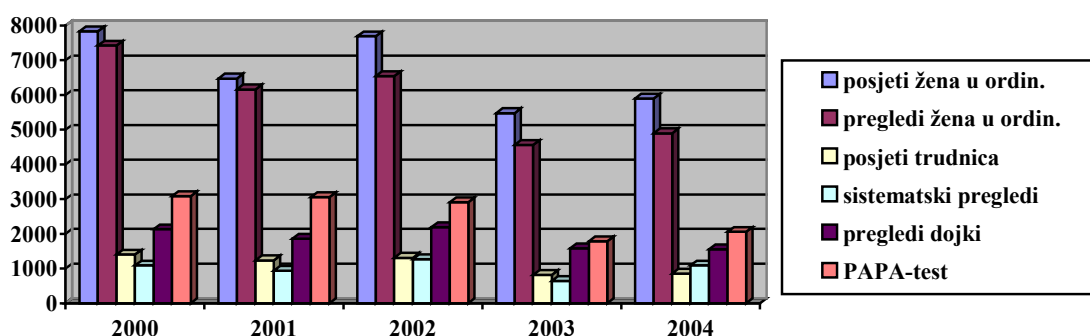
### 5.26. Pokazatelji korištenja zdravstvene zaštite žena (ugovorne ordinacije) po dobi u 2004. godini

DOB	BROJ ŽENA U SKRBI	BROJ POSJETA NA 1 TRUDNICU	POSJETI RADI PLANIRANJA OBITELJI NA 100 ŽENA (15-49 G.)	BROJ NA 100 ŽENA U SKRBI			
				Preventivni pregledi	PAPA test	Pregled dojki	Pregledi u ordinaciji
<b>UKUPNO</b>	<b>76 880</b>	<b>8,6</b>	<b>11,67</b>	<b>38,90</b>	<b>33,24</b>	<b>21,83</b>	<b>73,07</b>
-15 g.	131	12,00	19,08	14,50	31,30	9,16	73,28
16-19 g.	3 418	12,14	28,26	25,10	20,63	12,20	77,91
20-29 g.	15 482	7,97	14,05	34,52	33,61	15,85	93,42
30-39 g.	16 388	8,79	12,14	47,14	37,62	22,38	91,95
40-49 g.	16 806	8,76	4,59	48,46	40,65	31,63	70,27
50+ g.	25 655	-	-	30,48	25,75	19,17	47,30

## 5.27. Rad privatnih neugovornih ginekologa u Istarskoj županiji u 2004. godini

	UKUPNO	-15 g.	16–19 g.	20–29 g.	30–39 g.	40–49 g.	50+ g.
<b>BROJ POSJETA</b>	<b>5 899</b>	16	212	1 476	1 569	1 684	942
<b>BROJ PREGLEDA</b>	<b>4 899</b>	15	127	1 338	1 391	1 175	853
<b>Prvi posjeti prema trajanju trudnoće</b>	<b>642</b>	0	24	338	240	40	0
- do 3 mjeseca	353	0	10	183	142	18	0
- od 4 do 6 mjeseca	172	0	10	98	51	13	0
- sa 7 i više mjeseci	117	0	4	57	47	9	0
<b>Ponovni posjeti</b>	<b>212</b>	0	17	98	84	13	0
<b>UKUPNI POSJETI TRUDNICA</b>	<b>854</b>	0	41	436	324	53	0
<b>Patološka stanja u trudnoći</b>							
- do 3 mjeseca	44	0	1	21	20	2	0
- 4 do 6 mjeseca	20	0	0	8	11	1	0
- 7 i više mjeseci	15	0	0	8	7	0	0
<b>UKUPNO PATOLOŠKIH STANJA</b>	<b>79</b>	0	1	37	38	3	0
<b>ŽENE PRVI PUT U SAVJETOVALIŠTU ZA PLANIRANJE OBITELJI</b>	<b>265</b>	0	46	161	52	6	0
<b>UKUPNO PREPISANA KONTRACEPCIJSKA SREDSTVA</b>	<b>688</b>	0	68	283	262	65	10
- Oralna	460	0	63	238	150	7	2
- Intrauterina	160	0	0	39	91	30	0
- Dijafragma	0	0	0	0	0	0	0
- Druga lokalna	28	0	0	0	11	12	5
- Drugi oblici kontracepcije	40	0	5	6	10	16	3
<b>UKUPNO PREVENTIVNI PREGLEDI</b>	<b>2 270</b>	3	84	504	733	523	423
- Sistematski	1 087	0	47	189	350	307	194
- Kontrolni	446	0	23	84	138	112	89
- Ciljani	737	3	14	231	245	104	140
- <b>Pregled dojki</b>	<b>1 554</b>	2	23	314	402	535	278
- od toga pat. stanja	69	0	0	0	9	30	30
- <b>PAPA test</b>	<b>2 059</b>	2	83	459	643	487	385
- od toga pat.nalaza	242	0	2	48	71	55	66

Izvor: Izvješće tima za zdravstvenu zaštitu žena N-01-11



Slika 5.15. Broj posjeta i pregleda žena u ordinaciji, posjeta trudnica, sistematskih pregleda, pregleda dojki i PAPA-testova u privatnim neugovornim ginekološkim ordinacijam u Istarskoj županiji od 2000. do 2004.g.

## ZDRAVSTVENA ZAŠTITA USTA I ZUBI

### 5.28. Osobe u skrbi, posjeti, sistematski pregledi i rad u liječenju usta i zubi u Istarskoj županiji u 2004. godini

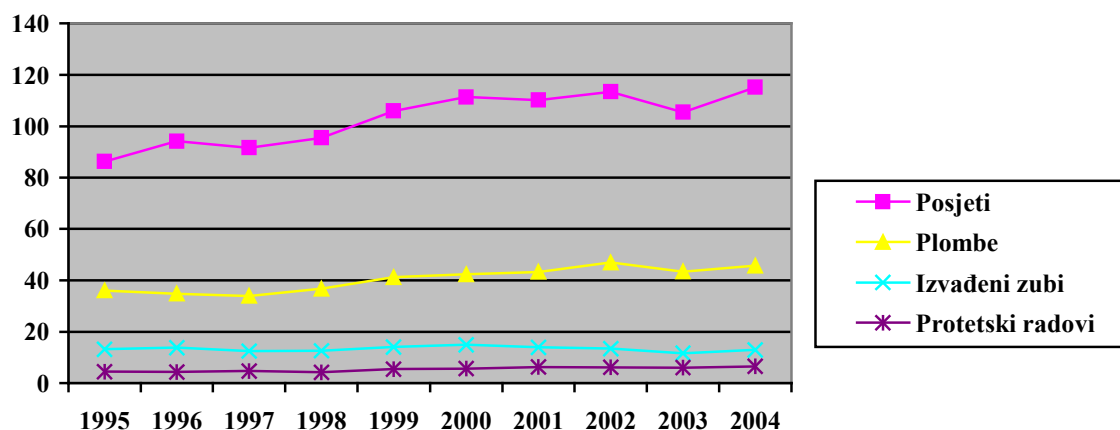
	OSOBE U SKRBI	POSJETI	SISTEMATSKI PREGLEDI	PLOMBIRANI ZUBI	IZVAĐENI ZUBI	PROTETSKI RADOVI	LIJEČENJE MEKIH TKIVA
<b>UKUPNO</b>	<b>189 031</b>	<b>217 527</b>	<b>30 524</b>	<b>86 477</b>	<b>24 525</b>	<b>12 260</b>	<b>29 808</b>
0-6 godina	5 373	7 235	1 783	2 078	769	8	205
7-19 godina	27 965	55 181	7 599	19 551	3 720	1 224	2 369
20-64 godina	118 264	127 363	16 999	57 178	13 412	5 721	22 473
65 + godina	37 429	27 748	4 143	7 670	6 624	5 307	4 761

Izvor: Izvješće tima za zaštitu i liječenje usta i zubi N-01-25 - ambulante s ugovorom HZZO

### 5.29. Pokazatelji korištenja zaštite usta i zubi u Istarskoj županiji u 2004. godini

	PLOMBE NA 100 IZVAĐENIH ZUBI	BROJ NA 100 OSOBA U SKRBI			
		Posjeti	Plombe	Izvađeni zubi	Protetski radovi
<b>UKUPNO</b>	<b>352,6</b>	<b>115,1</b>	<b>45,7</b>	<b>13,0</b>	<b>6,5</b>
0-6 godina	270,2	134,7	38,7	14,3	0,1
7-19 godina	525,6	197,3	69,9	13,3	4,4
20-64 godina	426,3	107,7	48,3	11,3	4,8
65 i više godina	115,8	74,1	20,5	17,7	14,2

Izvor: Izvješće tima za zaštitu i liječenje usta i zubi N-01-25 - ambulante s ugovorom HZZO

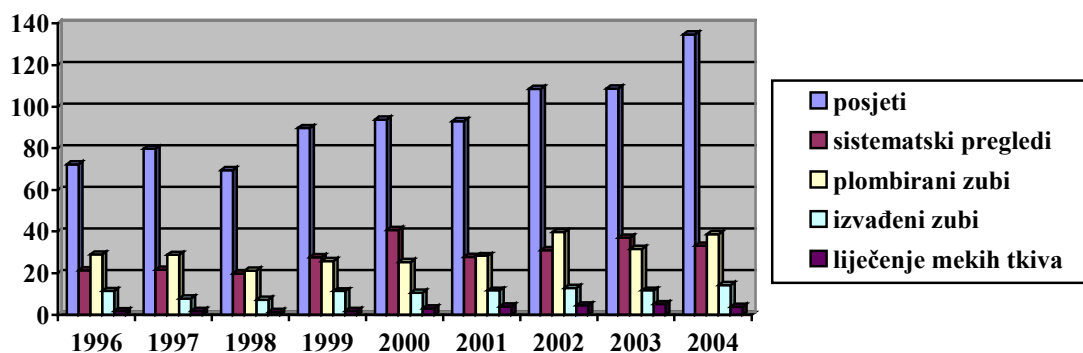


Slika 5.16. Pokazatelji korištenja zdravstvene zaštite usta i zubi na 100 osoba u skrbi u Istarskoj županiji od 1995. do 2004.g.

**5.30. Posjeti, sistematski pregledi i rad u liječenju usta i zubi predškolske djece (dobi 0-6 godina) u Istarskoj županiji u 2004. godini**

	POSJETI	SISTEM. PREGLEDI	PLOMBIR. ZUBI	IZVAĐENI ZUBI	LIJEČENJE MEKIH TKIVA
<b>Istarska županija</b>	<b>7 235</b>	<b>1 783</b>	<b>2 078</b>	<b>769</b>	<b>205</b>
<b>Gradovi-ukupno</b>	<b>6 379</b>	<b>1 476</b>	<b>1 763</b>	<b>665</b>	<b>177</b>
Buje	141	7	22	12	13
Buzet	296	5	149	17	8
Labin	357	101	176	27	3
Novigrad	278	133	79	24	2
Pazin	964	299	223	67	44
Poreč	953	58	368	157	15
Pula	2 929	708	682	306	71
Rovinj	265	106	33	21	11
Umag	196	59	31	34	10
<b>Općine-ukupno</b>	<b>856</b>	<b>307</b>	<b>315</b>	<b>104</b>	<b>28</b>

*Izvor: Izvješće tima za zaštitu i liječenje usta i zubi N-01-25 - ambulante s ugovorom HZZO*

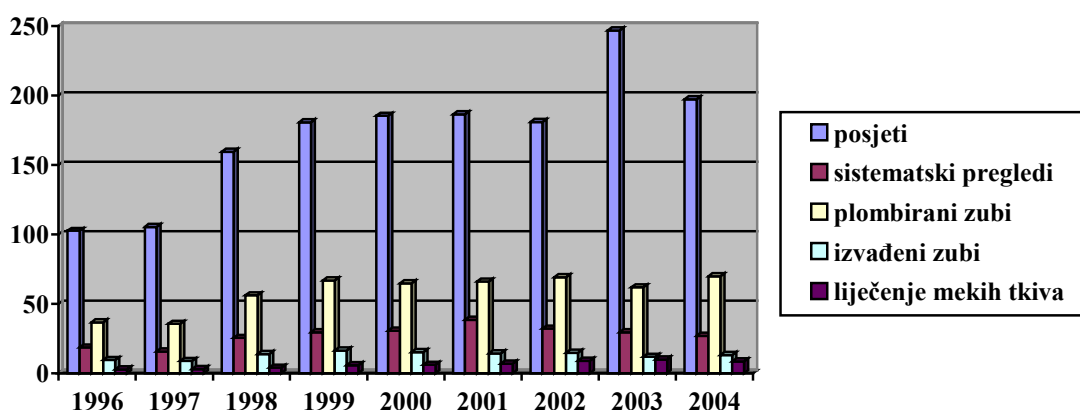


**Slika 5.17. Pokazatelji korištenja zdravstvene zaštite usta i zubi predškolske djece (0-6 godina) na 100 osoba u skrbi u Istarskoj županiji od 1996. do 2004.g**

**5.31. Posjeti, sistematski pregledi i rad u liječenju usta i zubi školske djece i mladeži (dob 7-19 godina) u Istarskoj županiji u 2004. godini**

	POSJETI	SISTEM. PREGLEDI	PLOMBIR. ZUBI	IZVAĐENI ZUBI	PROTETSKI RADOVI	LJEČENJE MEKIH TKIVA
<b>Istarska županija</b>	<b>55 181</b>	<b>7 599</b>	<b>19 551</b>	<b>3 720</b>	<b>1 224</b>	<b>2 369</b>
<b>Gradovi-ukupno</b>	<b>47 139</b>	<b>5 772</b>	<b>15 737</b>	<b>2 951</b>	<b>1 207</b>	<b>1 874</b>
Buje	1 463	41	710	160	4	223
Buzet	1 434	14	776	144	3	127
Labin	2 524	470	1 653	234	11	112
Novigrad	1 67	610	556	95	1	14
Pazin	3 255	695	1 316	273	1	136
Poreč	10 139	321	1 999	315	11	404
Pula	21 186	2 759	7 212	1 248	855	549
Rovinj	4 557	572	823	256	320	126
Umag	1 514	290	692	226	1	183
<b>Općine-ukupno</b>	<b>8 042</b>	<b>1 827</b>	<b>3 814</b>	<b>769</b>	<b>17</b>	<b>495</b>

Izvor: Izvješće tima za zaštitu i liječenje usta i zubi N-01-25 - ambulante s ugovorom HZZO

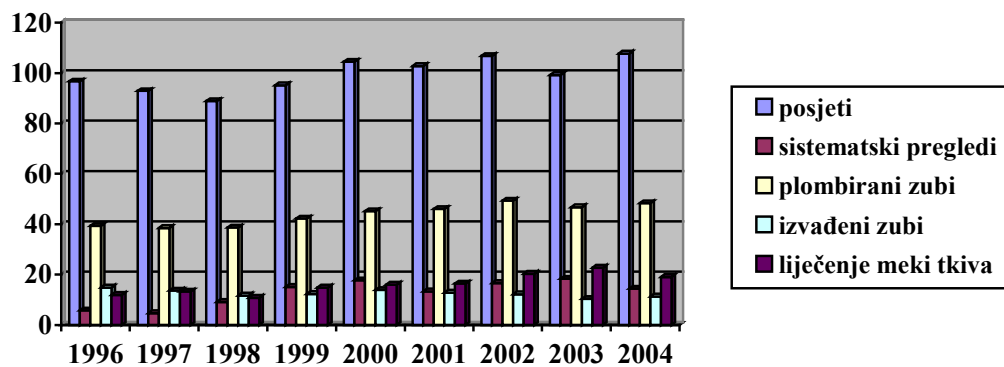


**Slika 5.18. Pokazatelji korištenja zdravstvene zaštite usta i zubi školske djece i mladeži (dob 7-19 godina) na 100 osoba u skrbi u Istarskoj županiji od 1996. do 2004.g**

**5.32. Posjeti, sistematski pregledi i rad u liječenju usta i zubi odraslih osoba (dob 20-64 godina) u Istarskoj županiji u 2004. godini**

	POSJETI	SISTEM. PREGLEDI	PLOMBIR. ZUBI	IZVAĐENI ZUBI	PROTETSKI RADOVI	LIJEČENJE MEKIH TKIVA
<b>Istarska županija</b>	<b>127 363</b>	<b>16 999</b>	<b>57 178</b>	<b>13 412</b>	<b>5 721</b>	<b>22 473</b>
<b>Gradovi-ukupno</b>	<b>105 800</b>	<b>14 234</b>	<b>46 562</b>	<b>10 411</b>	<b>4 490</b>	<b>18 452</b>
Buje	2 529	1	1 275	413	60	712
Buzet	4 212	1	2 107	462	122	961
Labin	10 977	1 940	5 186	1 152	408	1 717
Novigrad	2 558	333	1 876	237	86	118
Pazin	8 531	542	3 713	912	360	1 054
Poreč	11 422	922	5 711	1 045	380	1 565
Pula	43 072	9 582	22 105	4 516	2 406	10 284
Rovinj	5 430	16	2 088	803	322	421
Umag	17 069	897	2 501	871	346	1 620
<b>Općine-ukupno</b>	<b>21 563</b>	<b>2 765</b>	<b>10 616</b>	<b>3 001</b>	<b>1 231</b>	<b>4 021</b>

*Izvor: Izvješće tima za zaštitu i liječenje usta i zubi N-01-25 - ambulante s ugovorom HZZO*



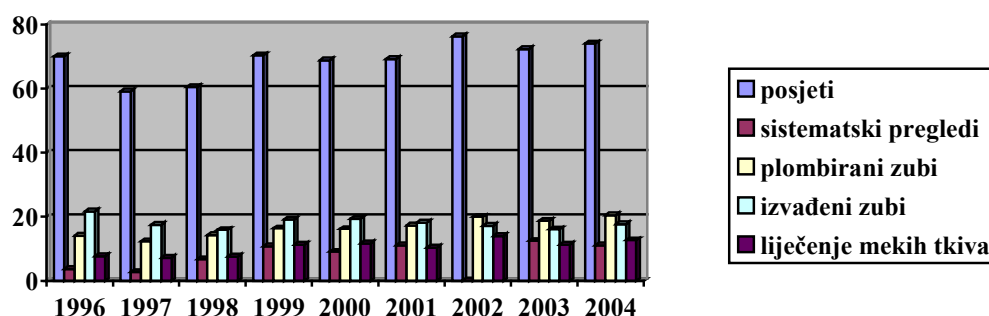
**Slika 5.19. Pokazatelji korištenja zdravstvene zaštite usta i zubi odraslih osoba (dob 20-64 godina) na 100 osoba u skrbi u Istarskoj županiji od 1996. do 2004.g**



### 5.33. Posjeti, sistematski pregledi i rad u liječenju usta i zubi starih osoba (dob 65 i više godina) u Istarskoj županiji u 2004. godini

	POSJETI	SISTEM. PREGLEDI	PLOMBIR. ZUBI	IZVAĐENI ZUBI	PROTETSKI RADOVI	LIJEČENJE MEKIH TKIVA
<b>Istarska županija</b>	<b>27 748</b>	<b>4 143</b>	<b>7 670</b>	<b>6 624</b>	<b>5 307</b>	<b>4 761</b>
<b>Gradovi-ukupno</b>	<b>23 106</b>	<b>3 644</b>	<b>6 505</b>	<b>5 438</b>	<b>4 400</b>	<b>4 206</b>
Buje	1 409	180	330	348	75	326
Buzet	496	0	97	134	105	82
Labin	2 660	462	724	692	393	390
Novigrad	758	83	414	358	106	49
Pazin	1 606	47	409	336	305	283
Poreč	2 158	111	848	696	227	430
Pula	10 859	2 584	2 997	2 126	2 479	2 177
Rovinj	1 658	0	350	400	389	126
Umag	1 502	177	336	348	321	343
<b>Općine-ukupno</b>	<b>4 642</b>	<b>499</b>	<b>1 165</b>	<b>1 186</b>	<b>907</b>	<b>555</b>

Izvor: Izvješće tima za zaštitu i liječenje usta i zubi N-01-25 - ambulante s ugovorom HZZO

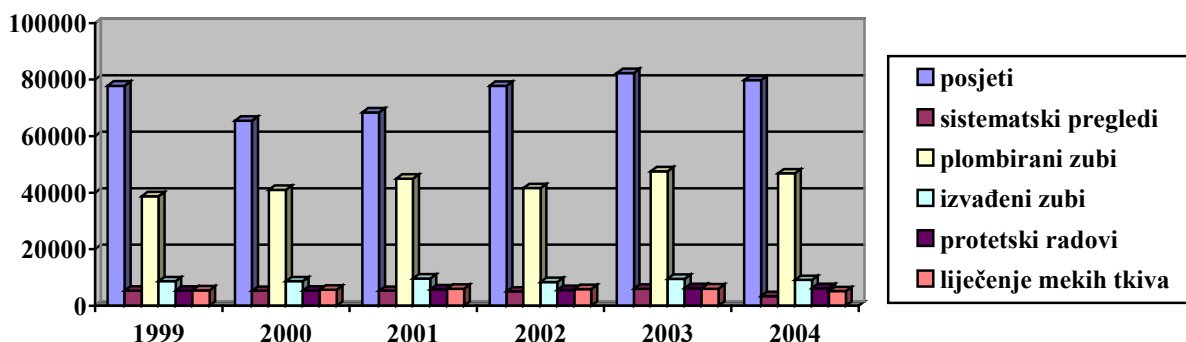


Slika 5.20. Pokazatelji korištenja zdravstvene zaštite usta i zubi starih osoba (dob 65 i više godina) na 100 osoba u skrbi u Istarskoj županiji od 1996.-2004.g

### 5.34. Rad privatnih neugovornih stomatologa u Istarskoj županiji u 2004. godini

	UKUPNO	0-6 god.	7-19 god.	20-64 god.	65 i više god.
<b>POSJETI</b>	<b>79 746</b>	<b>1 466</b>	<b>17 563</b>	<b>55 136</b>	<b>5 581</b>
<b>SISTEMATSKI PREGLEDI</b>	<b>3 356</b>	<b>213</b>	<b>814</b>	<b>2 040</b>	<b>289</b>
<b>PLOMBIRANI ZUBI</b>	<b>46 777</b>	<b>1 090</b>	<b>9 955</b>	<b>33 688</b>	<b>2 044</b>
<b>IZVAĐENI ZUBI</b>	<b>9 120</b>	<b>261</b>	<b>1 039</b>	<b>6 007</b>	<b>1 813</b>
<b>PROTETSKI RADOVI</b>	<b>6 261</b>	<b>3</b>	<b>814</b>	<b>4 543</b>	<b>901</b>
<b>LIJEČENJE MEKIH TKIVA</b>	<b>5 149</b>	<b>37</b>	<b>680</b>	<b>3 566</b>	<b>866</b>

Izvor: Izvješće tima za zaštitu i liječenje usta i zubi N-01-25



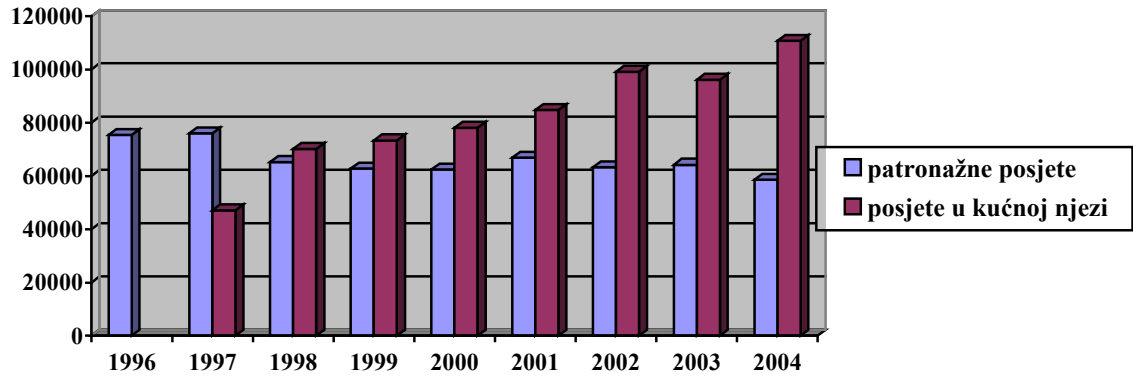
Slika 5.21. Broj posjeta, sistematskih pregleda, plombiranih i izvađenih zubi, protetskih radova i liječenja mekih tkiva neugovornih stomatologa u Istarskoj županiji od 1999. do 2004. godine

## PATRONAŽA I ZDRAVSTVENA NJEGA U KUĆI

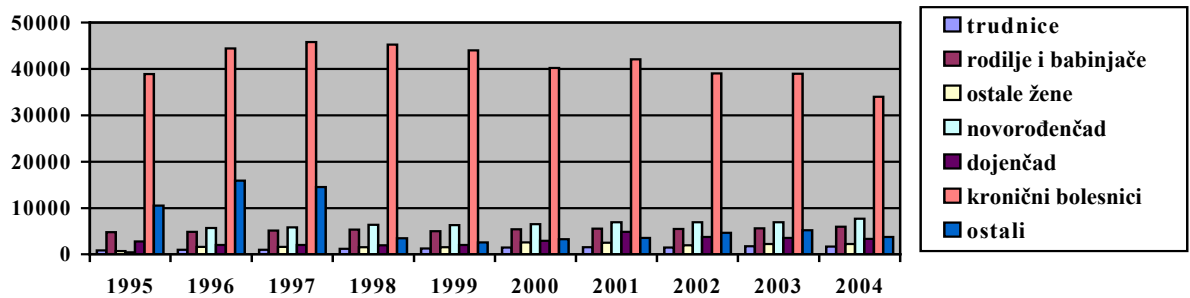
5.35. Broj patронаžnih posjeta i posjeta u zdravstvenoj njezi u kući u Istarskoj županiji u 2004. godini

	BROJ SESTARA	POSJETI UKUPNO	Trudnice	Rodilje i babinjače	Ostale žene	Novorođ.	Dojenč.	Kroničn. bolesnici	Ostali
<b>PATRONAŽA</b>	<b>41</b>	<b>58 569</b>	<b>1 666</b>	<b>5 971</b>	<b>2 223</b>	<b>7 718</b>	<b>3 292</b>	<b>33 972</b>	<b>3 727</b>
IDZ - ispostava Buzet	1	1 415	105	77	5	263	20	915	30
IDZ - ispostava Labin	5	7 754	233	541	60	801	233	5 652	234
IDZ - ispostava Pazin	4	4 799	81	283	91	547	21	3 767	9
IDZ - ispostava Poreč	5	9 453	195	451	0	965	574	7 257	11
IDZ - ispostava Pula	17	19 904	550	3 029	1 289	3 372	1 904	8 150	1 610
IDZ - ispostava Rovinj	4	6 349	265	564	415	766	353	2 527	1 459
IDZ - ispostava Umag	5	8 895	237	1 026	363	1 004	187	5 704	374
<b>KUĆ. NJEGA</b>	<b>56</b>	<b>110 747</b>	<b>0</b>	<b>0</b>	<b>50</b>	<b>0</b>	<b>1</b>	<b>50 542</b>	<b>60 154</b>

Izvor: Izvješće patронаžnog tima N-01-28



Slika 5.22. Ukupno patronažnih posjeta i posjeta u zdravstvenoj njezi u kući u Istarskoj županiji od 1996.-2004. godine.



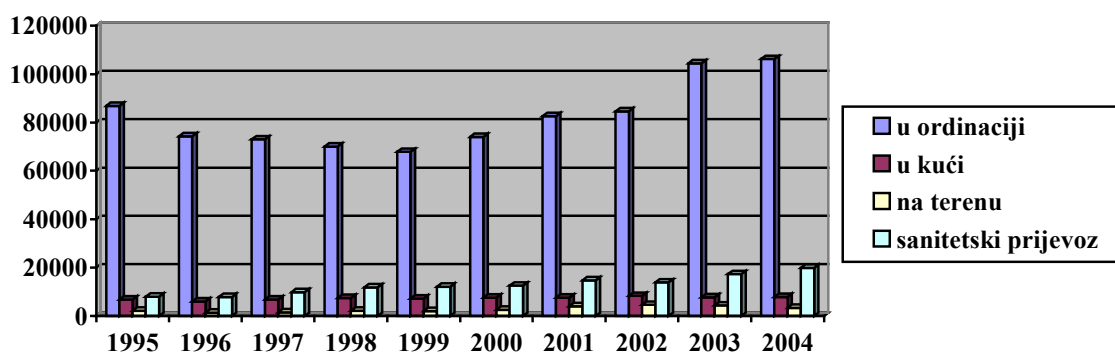
Slika 5.23. Posjeti u patronaži u Istarskoj županiji od 1995.-2004. godine

## HITNA POMOĆ

### 5.36. Kadrovi, opremljenost i broj intervencija u hitnoj medicinskoj pomoći u Istarskoj županiji u 2004. godini

	ŽUPANIJA	BUZET	LABIN	PAZIN	POREČ	PULA	ROVINJ	UMAG
broj liječnika	40	3	5	4	7	11	4	6
broj radnika više stručne spreme	4	0	1	0	0	3	0	0
broj radnika srednje str. spreme	62	5	7	5	11	18	6	10
broj vozača	66	4	9	7	10	16	8	12
broj UKV uređaja	7	1	1	1	1	1	1	1
broj sanitetskih vozila	44	4	5	5	5	11	8	6
broj ostalih vozila	4	1	0	1	0	0	1	1
<b>U ORDINACIJI – UKUPNO</b>	<b>106 330</b>	<b>4 691</b>	<b>15 200</b>	<b>9 413</b>	<b>18 519</b>	<b>34 362</b>	<b>13 533</b>	<b>10 612</b>
0 - 6 godina	13 791	307	2 374	1 180	2 056	4 854	1 532	1 488
7 - 19 godina	18 510	372	2 872	2 083	3 142	5 980	2 618	1 443
20 - 64 godina	59 366	3 050	7 588	4 729	10 351	19 755	7 726	6 167
65 i više godina	14 663	962	2 366	1 421	2 970	3 773	1 657	1 514
<b>U KUĆI PACIJENTA – UKUPNO</b>	<b>7 821</b>	<b>469</b>	<b>1 288</b>	<b>796</b>	<b>1 438</b>	<b>3 283</b>	<b>0</b>	<b>547</b>
0 - 6 godina	46	3	11	9	6	13	0	4
7 - 19 godina	200	5	40	24	19	103	0	9
20 - 64 godina	3 182	124	464	304	921	1 174	0	195
65 i više godina	4 393	337	773	459	492	1 993	0	339
<b>NA TERENU – UKUPNO</b>	<b>3 383</b>	<b>73</b>	<b>175</b>	<b>86</b>	<b>427</b>	<b>459</b>	<b>1 603</b>	<b>560</b>
0 - 6 godina	39	3	4	2	5	4	16	5
7 - 19 godina	300	5	25	5	33	67	126	39
20 - 64 godina	1 891	41	106	69	292	292	762	329
65 i više godina	1 153	24	40	10	97	96	699	187
<b>SANITETSKI PRIJEVOZ – UK.</b>	<b>19 838</b>	<b>426</b>	<b>744</b>	<b>1 841</b>	<b>1 490</b>	<b>10 872</b>	<b>2 022</b>	<b>2 443</b>
0 - 6 godina	98	3	6	15	12	41	20	1
7 - 19 godina	387	5	8	32	65	186	73	18
20 - 64 godina	8 152	286	285	694	901	4 281	922	783
65 i više godina	11 201	132	445	1 100	512	6 364	1 007	1 641

*Izvor: Izvješće tima hitne medicinske pomoći N-01-08 - ambulante s ugovorom HZZO*



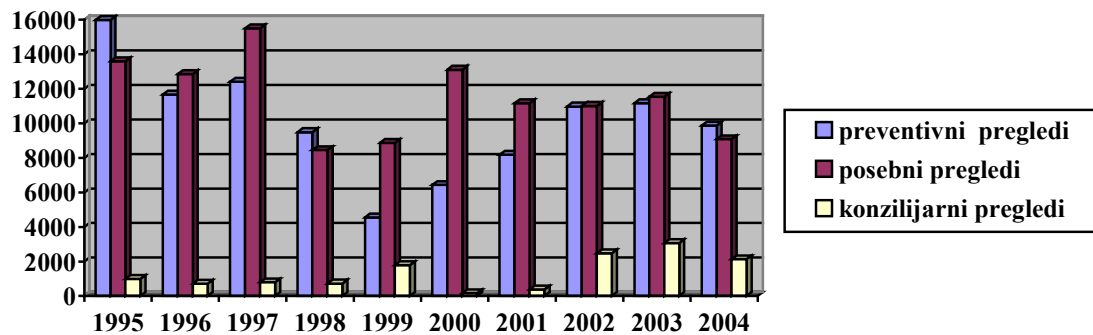
**Slika 5.24. Broj intervencija u hitnoj medicinskoj pomoći u Istarskoj županiji od 1995. do 2004. godine**

## MEDICINA RADA

### 5.37. Rad u djelatnosti medicine rada u Istarskoj županiji u 2004. godini

	PREVENTIVNI PREGLEDI					Utvrđeno patološko stanje	Predloženo za promjenu rad. mjesta	POSEBNI PREGLEDI	KONZILIJARNI PREGLEDI
	Sposobni		Nesposobni						
	Ukupno	broj	uz ograničenje	broj	trajno				
<b>ISTARSKA ŽUPANIJA</b>	<b>9 867</b>	<b>9 667</b>	<b>679</b>	<b>200</b>	<b>41</b>	<b>1 018</b>	<b>77</b>	<b>9 083</b>	<b>2 136</b>
Buzet	383	383	3	0	0	61	3	0	0
Labin	1 056	1 044	104	12	4	0	0	765	4
Pazin	1 881	1 874	44	7	1	120	0	1 168	2
Poreč	1 783	1 726	161	57	22	371	17	1 187	249
Pula	2 922	2 855	282	67	14	370	54	3 663	90
Rovinj	980	966	32	14	0	14	3	830	1 765
Umag	862	819	53	43	0	82	0	1 470	26

Izvor: Izvješće tima u djelatnosti medicine rada N-01-18



Slika 5.25. Rad u djelatnosti medicine rada u Istarskoj županiji od 1995.-2004. godine