

**SISTEMATSKI PREGLEDI
I
POBOL PUČANSTVA**

SISTEMATSKI PREGLEDI

2.1. Sistematski pregledi djece od 0-6 godina (na 100 pregledanih) u 2006. godini

	0-2 mj.	3-5 mj.	6-11 mj.	1-3 g.	4-6 g.
Broj pregledane djece TT/TV	2 516	3 123	2 218	3 583	1 803
< 20% od medijane	0,9	1,0	1,7	1,3	2,7
> 20% od medijane	1,4	1,9	2,6	4,0	5,0
Prehrana					
samo dojenje	65,7	50,7	20,2	-	-
dojenje + nadohrana	19,8	24,1	39,9	-	-
umjetna prehrana	14,5	25,2	39,9	-	-
Rahitis					
profilaksa	100,0	100,0	100,0	21,6	0,4
znakovi	0,0	0,1	0,2	0,0	0,0
Profilaksa anemije	3,2	29,0	37,5	7,1	3,3
Psihomotorni razvoj					
usporen	0,4	0,7	1,0	0,7	1,0
drugi poremećaji	0,1	0,0	0,0	0,1	0,1
Poremećaj vida					
strabizam	-	-	0,3	0,8	3,3
refrakcijske anomalije	-	-	0,1	0,7	5,4
drugi poremećaji	0,2	-	-	0,2	0,2
Poremećaji sluha	0,0	0,1	0,1	0,1	0,3
Poremećaji govora					
dislalija	-	-	-	0,1	12,5
dizartrija	-	-	-	0,1	0,7
drugi poremećaji	-	-	-	0,2	0,5
Poremećaji zubi, zubnog tkiva i čeljusti					
ortodonske anomalije	-	-	0,1	0,5	1,7
karijes	-	-	0,3	6,4	30,2
drugi poremećaji	-	-	-	-	0,1
Mišićno-koštane deformacije					
kralješnice	-	-	-	0,0	1,9
prsnog koša	-	-	-	0,2	2,0
udova	0,4	0,1	0,1	1,6	14,6
drugi poremećaji	-	0,0	-	0,2	3,7
Kongenitalne anomalije					
prirodno iščašenje kuka	0,3	0,4	0,1	0,0	0,1
prirodne srčane greške	0,5	0,3	0,6	0,4	0,9
rascjep nepca i/ili usne	0,0	-	0,1	0,1	0,2
kriptorhizam	0,2	0,1	0,4	0,4	0,6
druge kongen. anomalije	0,1	0,2	0,1	0,2	0,4
Anomalije spolovila					
fimoza	0,1	0,2	1,8	1,2	0,9
druge anomalije spolovila	0,1	0,1	0,2	0,2	0,3

Izvor: Sistematski pregledi dojenčadi i predškolske djece N-01-05 – ambulate s ugovorom HZZO

2.2. Rezultati sistematskih pregleda školske djece, mladeži i studenata u školskoj godini 2005/2006. na 100 pregledanih

Sistematskim pregledom utvrđeno	Osnovne škole				Srednje škole
	Ukupno	upis u I r.	V r.	VIII r.	I r.
Broj pregledanih	5 909	1 882	1 939	2 088	1 898
TT/TV > 90c	10,6	7,5	13,3	10,8	11,8
TT/TV < 10c	2,8	2,9	3,1	2,5	1,9
Nepravilno držanje	22,0	11,3	24,9	28,9	22,9
Kifoza	0,7	0,4	0,8	1,0	1,7
Skolioza	3,8	0,9	4,0	6,2	7,0
Ostale struktur. deform. kralježnice	1,7	1,0	2,6	1,7	1,7
Pedes planovalgi	39,1	38,4	42,9	36,4	27,0
Refrakcijske anomalije	13,8	8,0	14,5	18,4	1,8
Strabizam	1,4	1,5	1,8	1,1	0,2
Sljepoća na boje	0,9	0,2	0,9	1,7	0,6
Oštećenje sluha	0,5	0,4	0,5	0,5	0,6
Štitnjača N	99,3	99,8	99,2	98,9	97,4
Štitnjača O/I	0,7	0,2	0,8	1,1	2,6
Štitnjača I i>I	0,0	0,0	0,0	0,0	0,0
Karijes	29,7	46,2	23,5	20,6	10,9
Murmor cordis innocens	7,9	9,8	8,4	5,7	3,3
RR>140/90 mmHg	0,5	-	0,7	0,7	1,2
Verificirane srčane mane	1,0	1,0	1,2	0,7	0,5
Dislalija	4,1	8,8	2,3	1,6	0,8
Dizartrija	0,3	0,3	0,5	0,2	0,1
Ostale govorne mane	0,3	0,7	0,1	0,2	0,1
Hb uzeto uzoraka	36,4	91,0	10,5	11,3	10,0
Hb < 11 g/l *	1,0	2,1	0,6	0,3	0,8
Uzeto uzoraka urina	27,3	82,0	1,4	2,0	-
Urin albumen + *	0,7	2,1	0,2	0,0	-
Pubertet po Tanneru I	42,2	99,7	31,8	0,1	-
Pubertet po Tanneru II	20,2	0,3	54,9	5,7	0,3
Pubertet po Tanneru III	21,7	0,0	12,5	49,8	11,2
Pubertet po Tanneru IV	14,2	0,0	0,8	39,5	69,3
Pubertet po Tanneru V	1,7	0,0	0,0	4,9	19,2
Kriptorhizam	0,3	0,9	0,1	0,0	-
Ostale anomalije spolovila	2,0	4,7	1,4	0,1	-
Menarhe	16,7	-	4,2	43,3	49,5
EPI	0,5	0,6	0,4	0,4	0,4
Prilagođeni program	1,0	0,2	1,4	1,4	0,2
Ponavljjači	0,3	-	0,5	0,4	0,6

* na 100 uzetih uzoraka

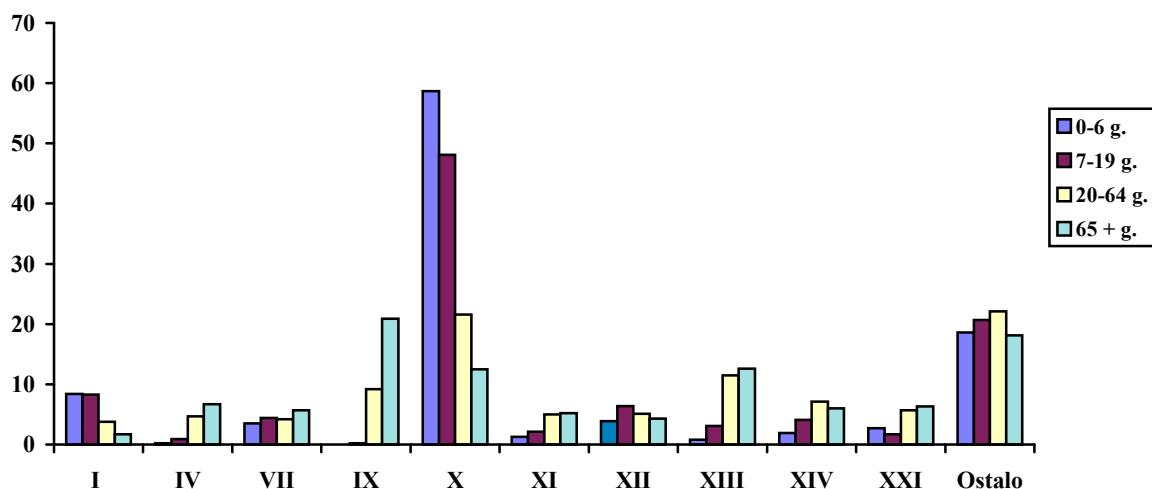
Izvor: Sistematski pregledi školske djece, mladeži i studenata N-01-06 – ambulante s ugovorom HZZO

POBOL U PRIMARNOJ ZDRAVSTVENOJ ZAŠTITI

2.3. Pobol pučanstva u Istarskoj županiji evidentiran u primarnoj zdravstvenoj zaštiti (opća medicina, zdravstvena zaštita dojenčadi i male djece, zdravstvena zaštita školske djece i odraslih) po dobnim skupinama u 2006. godini

SKUPINE MKB	ISTARSKA ŽUPANIJA			DOBNE SKUPINE			
	broj	%	na 1000 stanovnika	0-6 god.	7-19 god.	20-64 god.	65 i više god
UKUPNO	453 416	100,0	2 197,4	53 330	58 142	223 820	118 124
I Zarazne i parazitarne bolesti	19 827	4,4	96,1	4 466	4 842	8 522	1 997
II Novotvorine	6 463	1,4	31,3	51	335	3 710	2 367
III Bolesti krvi i krvotv.sustava	6 150	1,4	29,8	971	813	3 100	1 266
IV Endokrine bolesti, bolesti prehrane i metabolizma	19 217	4,2	93,1	133	516	10 613	7 955
V Duševni poremećaji i poremećaji ponašanja	16 946	3,7	82,1	199	520	10 691	5 536
VI Bolesti živčanog sustava	6 720	1,6	32,6	100	519	4 036	2 065
VII Bolesti oka i očnih adneksa	20 442	4,5	99,1	1 865	2 565	9 292	6 720
VIII Bolesti uha i mastoidnog nastavka	17 972	4,0	87,1	5 686	2 964	6 084	3 238
IX Bolesti cirkulacijskog sustava	45 536	10,0	220,1	10	145	20 637	24 744
X Bolesti dišnog sustava	122 371	27,0	593,0	31 288	27 943	48 418	14 722
XI Bolesti probavnog sustava	19 269	4,2	93,4	689	1 204	11 234	6 142
XII Bolesti kože i potkožnog tkiva	22 219	4,9	107,7	2 077	3 717	11 391	5 034
XIII Bolesti mišićno-koštanog sustava i vezivnoga tkiva	42 808	9,4	207,5	419	1 806	25 667	14 916
XIV Bolesti sustava mokraćnih i spolnih organa	26 281	5,8	127,4	995	2 366	15 821	7 099
XV Trudnoća, porodaj i babinje	2 250	0,5	10,9	0	22	2 228	0
XVI Određena stanja nastala u perinatalnom razdoblju	95	0,0	0,5	95	0	0	0
XVII Kongenitalne malformacije, deformiteti i kromosomske abnormalnosti	815	0,2	3,9	266	168	231	150
XVIII Simptomi, znakovi i abnormalni klinički i lab. nalazi nevršteni drugamo	16 415	3,6	79,6	1 533	2 785	8 223	3 874
XIX Ozljede, otrovanja i neke druge posljedice vanjskih uzroka	18 859	4,2	91,4	1 049	3 907	11 104	2 799
XXI Čimbenici koji utječu na stanje zdravlja i kontakt sa z.s.	22 761	5,0	110,3	1 438	1 005	12 818	7 500

Izvor: Izvješće tima primarne zdravstvene zaštite N-01-01 - ambulante s ugovorom HZZO



Slika 2.1. Struktura (%) najčešćih uzroka pobola pučanstva evidentiranog u primarnoj zdravstvenoj zaštiti u Istarskoj županiji u 2006. godini po dobnim skupinama

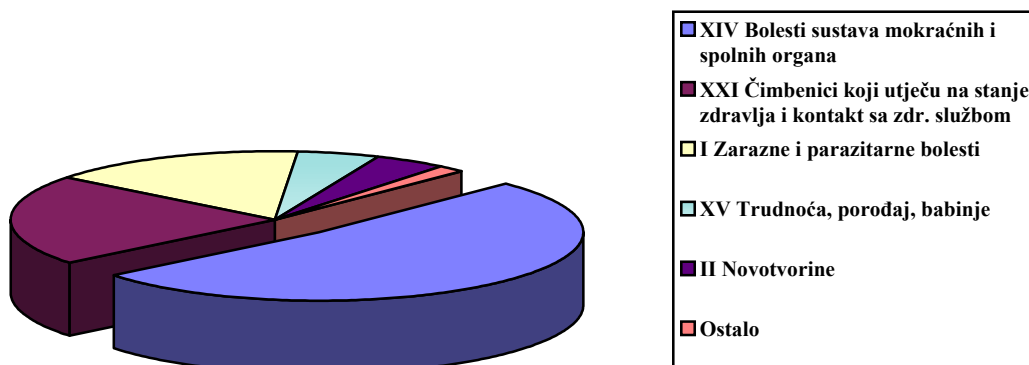
2.4. Pobol evidentiran u zdravstvenoj zaštiti žena (ugovor s HZZO) u Istarskoj županiji u 2006. godini

	ISTARSKA ŽUPANIJA
UKUPNO	40 525
I ZARAZNE I PARAZITARNE BOLESTI	6 445
Trihomonijaza A59	1 384
Spolno prenosive klamidijske bolesti A55-A56	337
Kandidijaza B37	3 793
Ostalo	931
II NOVOTVORINE	1 782
Zloćudne novotvorine C50-C58	82
-Dojke C50	24
-Stidnice i rodnice C51-C52	4
-Cerviksa C53	29
-Tijela maternice C54	15
-Jajnika C56	9
-Maternice C55	-
-Ostalih i nespecificiranih ženskih spolnih organa C57	1
Novotvorine in situ D09, D07	50
Dobročudne novotv. D24-28, D39,D30	1 650
-Maternice D25-26	830
III BOLESTI KRVI	161
Anemija zbog manjka željeza D50	158
Ostalo	3
IV ENDOKRINE BOLESTI	454
Poremećaj funkcije jajnika E28	380
Ostalo	74
XII BOLESTI KOŽE I POTKOŽNOG TKIVA	71

2.4. Pobol evidentiran u zdravstvenoj zaštiti žena (ugovor s HZZO) u Istarskoj županiji u 2006. godini - nastavak

	ISTARSKA ŽUPANIJA
XIV BOLESTI SUSTAVA MOKRAĆNIH I SPOLNIH ORGANA	20 898
Cistitis N30	916
Drugi por.mokrać.mjehura N31, N32,N34, N35, N39	90
Poremećaji dojke N60-64	2 540
Salpingitis i ooforitis N70	941
Upala maternice osim vrata N71	402
Upala vrata maternice N72	2 197
Druge zdjelične upale u žena N73	93
Ostale upale N74-79	4 270
Endometrioza N80	61
Prolaps ženskih genitala N81	173
Fistule koje zahvaćuju žen.spol.sustav N82	9
Neupalni poremećaji ovarija, jajovoda i širokog ligamenta N83	87
Polip ženskoga spolnog sustava N84	377
Drugi neupalni poremećaji maternice, osim vrata N85	102
Erozija i ektropija vrata maternice N86	441
Displazija i drugi poremećaji vrata maternice N87-88	360
Drugi neupal. poremećaji rodnice, stidnice i međice N89-90	50
Poremećaji menstruacije N91-92	2 597
Drugo nenormalno maternično i vaginalno krvarenje N93	350
Bol i druga stanja žen.spol. organa te menstr. ciklusa N94	552
Menopauzalni i drugi perimenopauzalni poremećaji N95	4 036
Žena s habitualnim pobačajem N96	36
Ženska neplodnost N97	197
Kompli.povezane s umj.oplodnjom N98	16
Drugi poremećaji genitourinarnog sustava N99	5
XV TRUDNOĆA, POROĐAJ, BABINJE	1 995
Legalno induciran (medicinski) pobačaj O04	40
Ostale trudnoće završene pobačajem O00-O03, O05-O08	163
Edemi, proteinurija i hipertenzija u trudnoći O10-O16	183
Krvarenje u ranoj trudnoći O20	210
Infekcije mokraćnog i spolnog sustava u trudnoći O23	381
Ostale bolesti majke vezane uz trudnoću O21-O22, O24-O29	232
Zbrinjavanje majke O30-O48	319
Ostale bolesti O60-O99	467
XIX OZLJEDE, OTROVANJA T19-T83	2
XXI ČIMBENICI KOJI UTJEČU NA STANJE ZDRAVLJA I KONTAKT SA ZDRAVSTVENOM SLUŽBOM	8 717
Postupci u vezi sa sprečavanjem neželjene trudnoće Z30	4 170
Nadzor nad trudnoćom Z34-Z35	2 046
Ostalo	2 501

Izvor: Izvješće tima za zdravstvenu zaštitu žena N-01-11 - ambulante s ugovorom HZZO



Slika 2.2. Povolpućanstva evidentiran u zdravstvenoj zaštiti žena u Istarskoj županiji u 2006. godini

2.5. Povolpuć evidentiran u zdravstvenoj zaštiti i lijećenju usta i zubi (ugovor s HZZO) u Istarskoj županiji u 2006. godini

	ISTARSKA ŽUPANIJA		
	broj	%	na 1000 stanovn.
UKUPNO	131 808	100,0	638,8
K 00 Poremećaji u razvoju i nicanju zubi	1 746	1,3	8,5
K 01 Zadržani (retinirani) i uklješteni (impaktirani) zubi	512	0,4	2,5
K 02 Zubni karijes	68 591	52,0	332,4
K 03 Ostale bolesti čvrstoga zubnoga tkiva	11 914	9,0	57,7
K 04 Bolesti pulpe i periapikalnih tkiva	24 034	18,2	116,5
K 05.0 - K 05.1 Akutni i kronični gingivitis	2 946	0,7	14,3
K 05.2 - K 05.4 Akutni i kronični periodontitis i periodontoza	5 386	4,1	26,1
K 05.5 - K 05.6 Ostale periodontalne bolesti	212	0,2	1,0
K 06 Ostali poremećaji gingive i bezuboga alveolarnog grebena	655	0,5	3,2
K 07 Dentofacijalne nepravilnosti (uključujući malokluziju)	5 205	3,9	25,2
K 08 Ostali poremećaji zubi i potpornih struktura	9 626	7,3	46,7
K 09 Ciste oralnog područja koje nisu svrstane drugamo	118	0,1	0,6
K 10 Ostale bolesti čeljusti	302	0,2	1,5
K 11 Bolesti žlijezda slinovnica	8	0,0	0,0
K 12 Stomatitis i srodna oštećenja	366	0,3	1,7
K 13 Ostale bolesti usana i oralne sluznice	165	0,1	0,8
K 14 Bolesti jezika	22	0,0	0,1

Izvor: Izvješće tima za zaštitu i lijećenje usta i zubi N-01-25 - ambulante s ugovorom HZZO

2.6. Pobol evidentiran u hitnoj medicinskoj pomoći u Istarskoj županiji u 2006. godini

SKUPINE MKB	ISTARSKA ŽUPANIJA		
	broj	%	na 1000 stanovn.
UKUPNO	114 769	100,0	556,2
I Zarazne i parazitarne bolesti	4 669	4,1	22,6
II Novotvorine	801	0,7	3,8
III Bolesti krvi i krvotv.sustava	58	0,1	0,3
IV Endokrine bolesti, bolesti prehrane i metabolizma	529	0,5	2,5
V Duševni poremećaji i poremećaji ponašanja	2 702	2,4	13,1
VI Bolesti živčanog sustava	1 561	1,4	7,6
VII Bolesti oka i očnih adneksa	2 945	2,6	14,3
VIII Bolesti uha i mastoidnog nastavka	5 338	4,7	33,2
IX Bolesti cirkulacijskog sustava	6 705	5,8	32,5
X Bolesti dišnog sustava	15 474	13,4	75,0
XI Bolesti probavnog sustava	2 831	2,5	1,4
XII Bolesti kože i potkožnog tkiva	6 806	5,9	33,0
XIII Bolesti mišićno-koštanog sustava i vezivnoga tkiva	5 379	4,7	26,1
XIV Bolesti sustava mokraćnih i spolnih organa	3 864	3,4	18,7
XV Trudnoća, porodaj i babinje	575	0,5	2,8
XVI Određena stanja nastala u perinatalnom razdoblju	12	0,0	0,1
XVII Kongenitalne malformacije, deformiteti i krom. abnorm.	38	0,0	0,2
XVIII Simptomi, znakovi i abnormalni klinički i laboratorijski nalazi nevršteni drugamo	14 843	12,9	71,9
XIX Ozljede, otrovanja i neke druge posljedice vanj. uzroka	26 486	23,0	128,4
XXI Čimbenici koji utječu na stanje zdravlja i kontakt sa zdrav. službom	13 153	11,4	63,7

Izvor: Izvješće tima hitne medicinske pomoći N-01-08 - ambulante s ugovorom HZZO

2.7. Pobol evidentiran u medicini rada u Istarskoj županiji u 2006. godini

SKUPINE MKB	ISTARSKA ŽUPANIJA	
	broj	%
UKUPNO	10 455	100,0
I Zarazne i parazitarne bolesti	18	0,2
II Novotvorine	31	0,3
III Bolesti krvi i krvotv.sustava	103	1,0
IV Endokrine bolesti, bolesti prehrane i metabolizma	1 341	12,9
V Duševni poremećaji i poremećaji ponašanja	505	4,8
VI Bolesti živčanog sustava	148	1,4
VII Bolesti oka i očnih adneksa	1 997	19,1
VIII Bolesti uha i mastoidnog nastavka	913	8,7
IX Bolesti cirkulacijskog sustava	1 278	12,3
X Bolesti dišnog sustava	485	4,6
XI Bolesti probavnog sustava	547	5,2
XII Bolesti kože i potkožnog tkiva	266	2,5
XIII Bolesti mišićno-koštanog sustava i vezivnoga tkiva	1 683	16,1
XIV Bolesti sustava mokraćnih i spolnih organa	209	2,0
XVII Kongenitalne malformacije, deformiteti i krom. abnorm.	27	0,3
XVIII Simptomi, znakovi i abnormalni klinički i lab. nalazi nevršteni drugamo	54	0,5
XIX Ozljede, otrovanja i neke druge posljedice vanj. uzroka	620	5,9
XXI Čimbenici koji utječu na stanje zdravlja i kontakt sa zdrav.slужbom	230	2,2

Izvor: Izvješće tima u djelatnosti medicine rada N-01-18

BOLNIČKI POBOL

2.8. Pobol (broj ispisanih bolesnika) u bolničkom liječenju akutnih bolesnika (Opća bolnica Pula, stacionar Doma zdravlja Labin i Pazin) u 2006. godini

	Opća bolnica	Stacionar DZ	Stacionar DZ	UKUPNO	
	Pula	Labin	Pazin	Broj	na 1000 stanovnika
	Broj	Broj	Broj		
UKUPNO	20 585	274	350	21 209	102,8
I Zarazne i parazitarne bolesti	763	2	4	769	3,7
II Novotvorine	1 780	34	44	1 858	9,0
III Bolesti krvi i krvotv.sustava	110	2	1	1 103	5,3
IV Endokrine bolesti, bolesti prehrane i metabolizma	627	24	37	688	3,3
V Duševni porem. i porem. ponašanja	1 161	22	11	1 194	5,8
VI Bolesti živčanog sustava	542	7	5	554	2,7
VII Bolesti oka i očnih adneksa	997	-	-	997	4,8
VIII Bolesti uha i mastoidnog nastavka	294	1	-	295	1,4
IX Bolesti cirkulacijskog sustava	2 941	88	111	3 140	15,2
X Bolesti dišnog sustava	1 847	21	25	1 893	9,2
XI Bolesti probavnog sustava	1 880	30	33	1 943	9,4
XII Bolesti kože i potkožnog tkiva	274	-	16	290	1,4
XIII Bolesti mišićno-koštanog sustava i vezivnoga tkiva	409	8	3	420	2,0
XIV Bolesti sustava mokraćnih i spolnih organa	1 867	19	21	1 907	9,2
XV Trudnoća, porođaj i babinje	775	-	-	775	3,8
XVI Određena stanja nastala u perinatalnom razdoblju	292	-	-	292	1,4
XVII Kongenitalne malformacije, deformiteti i kromosomske abnormalnosti	72	-	-	72	0,3
XVIII Simptomi, znakovi i abnormalni klinički i lab. nalazi nevršteni drugamo	1 121	1	12	1 134	5,5
XIX Ozljede, otrovanja i neke druge posljedice vanjskih uzroka	1 924	14	24	1 962	9,5
XXI Čimbenici koji utječu na stanje zdravlja i kontakt sa zdravstven. službom	909	1	3	913	4,4

* bez poroda i prekida trudnoće

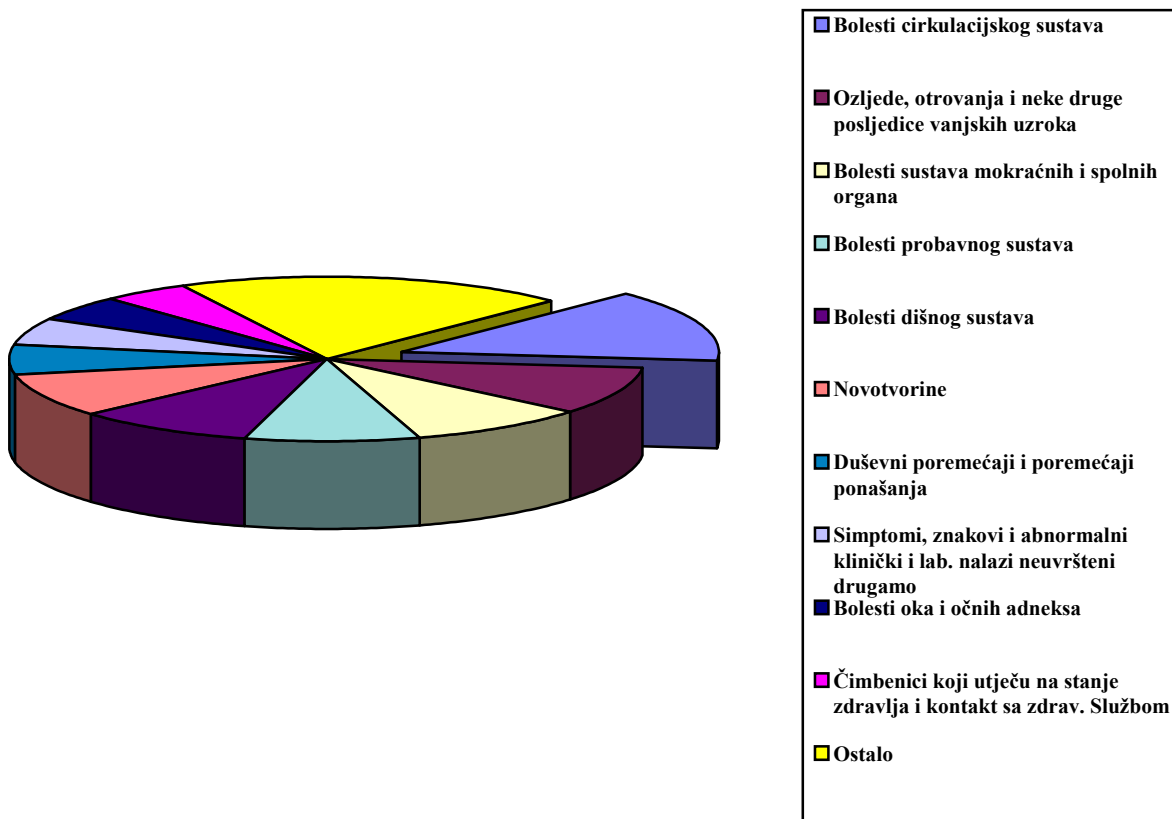
Izvor: Bolesničko – statistički obrazac (JZ-BSO), Bolesničko- statistički obrazac – ONKO TIP (JZ-ONK), Psihijatrijski obrazac (JZ-PSH)

2.9. Pobol evidentiran u Općoj bolnici Pula u 2006. godini

SKUPINE MKB	ISPISANI BOLESNICI		BOLNIČKI DANI	PROSJEČNA DUŽINA LIJEČENJA
	Broj	%		
UKUPNO	20 585	100,0	179 499	8,7
I Zarazne i parazitarne bolesti	763	3,7	8 510	11,2
II Novotvorine	1 780	8,7	19 356	10,9
III Bolesti krvi i krvotv.sustava	110	0,5	1 559	14,2
IV Endokrine bolesti, bolesti prehrane i metabolizma	627	3,1	5 046	8,0
V Duševni porem. i porem. ponašanja	1 161	5,7	15 693	13,5
VI Bolesti živčanog sustava	542	2,6	3 774	7,0
VII Bolesti oka i očnih adneksa	997	4,9	4 779	4,8
VIII Bolesti uha i mastoidnog nastavka	294	1,4	2 571	8,7
IX Bolesti cirkulacijskog sustava	2 941	14,3	34 147	11,6
X Bolesti dišnog sustava	1 847	9,0	15 972	8,6
XI Bolesti probavnog sustava	1 880	9,1	18 423	9,8
XII Bolesti kože i potkožnog tkiva	274	1,3	2 311	8,4
XIII Bolesti mišićno-koštanog sustava i vezivnoga tkiva	409	2,0	3 893	9,5
XIV Bolesti sustava mokraćnih i spolnih organa	1 867	9,1	12 210	6,5
XV Trudnoća, porođaj i babinje*	775	3,8	4 488	5,8
XVI Određena stanja nastala u perinatalnom razdoblju	292	1,4	2 291	7,8
XVII Kongenitalne malformacije, deformiteti i kromosomske abnormalnosti	72	0,3	424	5,9
XVIII Simptomi, znakovi i abnormalni klinički i lab. nalazi nevršteni drugamo	1 121	5,4	8 056	7,2
XIX Ozljede, otrovanja i neke druge posljedice vanjskih uzroka	1 924	9,3	11 702	6,1
XXI Čimbenici koji utječu na stanje zdravlja i kontakt sa zdravstven. službom	909	4,4	4 294	4,7

* bez poroda i prekida trudnoće

Izvor: Bolesničko – statistički obrazac (JZ-BSO), Bolesničko- statistički obrazac – ONKO TIP (JZ-ONK), Psihijatrijski obrazac (JZ-PSH)



Slika 2.3. Pobol pučanstva evidentiran u Općoj bolnici Pula u 2006. godini

2.10. Pobol evidentiran u stacionaru Doma zdravlja Labin u 2006. godini

SKUPINE MKB	ISPISANI BOLESNICI		BOLNIČKI DANI	PROSJEČNA DUŽINA LIJEČENJA
	Broj	%		
UKUPNO	274	100,0	3 796	13,9
I Zarazne i parazitarne bolesti	2	0,7	6	3,0
II Novotvorine	34	12,4	427	12,6
III Bolesti krvi i krvotv.sustava	2	0,7	4	2,0
IV Endokrine bolesti, bolesti prehrane i metabolizma	24	8,8	355	14,8
V Duševni porem. i porem. ponašanja	22	8,0	326	14,8
VI Bolesti živčanog sustava	7	2,6	85	12,1
VIII Bolesti uha i mastoidnog nastavka	1	0,4	2	2,0
IX Bolesti cirkulacijskog sustava	88	32,1	1 267	14,4
X Bolesti dišnog sustava	21	7,7	284	13,5
XI Bolesti probavnog sustava	30	10,9	328	10,9
XII Bolesti kože i potkožnog tkiva	-	-	-	-
XIII Bolesti mišićno-koštanog sustava i vezivnoga tkiva	8	2,9	100	12,5
XIV Bolesti sustava mokraćnih i spolnih organa	19	6,9	276	14,5
XVIII Simptomi, znakovi i abnormalni klinički i lab. nalazi neuvršteni drugamo	1	0,4	23	23,0
XIX Ozljede, otrovanja i neke druge posljedice vanjskih uzroka	14	5,1	283	20,2
XXI Čimbenici koji utječu na stanje zdravlja i kontakt sa zdravstven. službom	1	0,4	30	30,0

Izvor: Bolesničko – statistički obrazac (JZ-BSO), Bolesničko- statistički obrazac – ONKO TIP (JZ-ONK), Psihijatrijski obrazac (JZ-PSH)

2.11. Pobol evidentiran u stacionaru Doma zdravlja Pazin u 2006. godini

SKUPINE MKB	ISPISANI BOLESNICI		BOLNIČKI DANI	PROSJEČNA DUŽINA LIJEČENJA
	Broj	%		
UKUPNO	350	100,0	3 703	10,6
I Zarazne i parazitarne bolesti	4	1,1	46	11,5
II Novotvorine	44	12,6	479	10,9
III Bolesti krvi i krvotv.sustava	1	0,3	8	8,0
IV Endokrine bolesti, bolesti prehrane i metabolizma	37	10,6	390	10,5
V Duševni porem. i porem. ponašanja	11	3,1	117	10,6
VI Bolesti živčanog sustava	5	1,4	50	10,0
IX Bolesti cirkulacijskog sustava	111	31,7	1 101	9,9
X Bolesti dišnog sustava	25	7,1	315	12,6
XI Bolesti probavnog sustava	33	9,4	347	10,5
XII Bolesti kože i potkožnog tkiva	16	4,6	213	13,3
XIII Bolesti mišićno-koštanog sustava i vezivnoga tkiva	3	0,9	32	10,7
XIV Bolesti sustava mokraćnih i spolnih organa	21	6,0	244	11,6
XVIII Simptomi, znakovi i abnormalni klinički i lab. nalazi nevršteni drugamo	12	3,4	98	8,2
XIX Ozljede, otrovanja i neke druge posljedice vanjskih uzroka	24	6,9	242	10,1
XXI Čimbenici koji utječu na stanje zdravlja i kontakt sa zdravstven. službom	3	0,9	21	7,0

Izvor: Bolesničko – statistički obrazac (JZ-BSO), Bolesničko- statistički obrazac – ONKO TIP (JZ-ONK), Psihijatrijski obrazac (JZ-PSH)

2.12. Pobol evidentiran u Bolnici Rovinj u 2006. godini

SKUPINE MKB	ISPISANI BOLESNICI		BOLNIČKI DANI	PROSJEČNA DUŽINA LIJEČENJA
	Broj	%		
UKUPNO	2 312	100,0	43 381	18,8
I Zarazne i parazitarne bolesti	2	0,1	24	12,0
II Novotvorine	8	0,3	132	16,5
III Bolesti krvi i krvotv. sustava	-	-	-	-
IV Endokrine bolesti, bolesti prehrane i metabolizma	2	0,1	32	16,0
V Duševni poremećaji i poremećaji ponašanja	-	-	-	-
VI Bolesti živčanog sustava	235	10,2	4 650	19,8
IX Bolesti cirkulacijskog sustava	96	4,2	1 844	19,2
X Bolesti dišnog sustava	3	0,1	32	10,7
XIII Bolesti mišićno-koštanog sustava i vezivnoga tkiva	473	20,4	8 334	17,6
XIV Bolesti sustava mokraćnih i spolnih organa	-	-	-	-
XVII Kongenitalne malformacije, deformiteti i kromosomske abnormalnosti	9	0,4	151	16,8
XIX Ozljede, otrovanja i neke druge posljedice vanjskih uzroka	599	25,9	12 561	21,0
XXI Čimbenici koji utječu na stanje zdravlja i kontakt sa zdravstven. službom	885	38,3	15 621	17,7

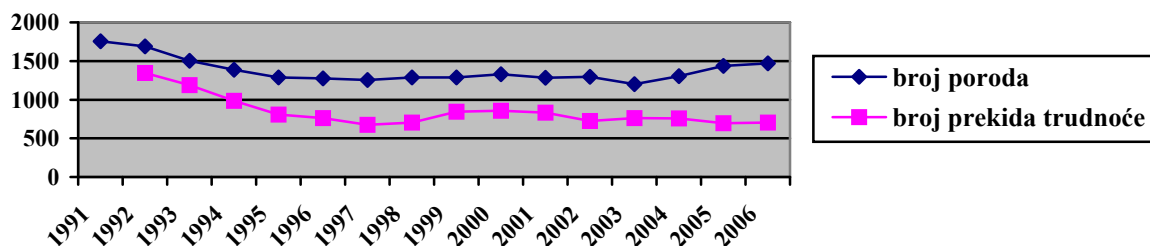
Izvor: Hospitalizacija zbog rehabilitacije (JZ-REH)

P O R O D I

2.13. Broj poroda i prekida trudnoće u Općoj bolnici Pula od 1996. do 2006. godine

	1996	1997	1998	1999	2000	2001	2002	2003.	2004.	2005.	2006.
broj poroda	1275	1253	1288	1287	1330	1283	1 297	1 201	1303	1 436	1 468
broj prekida trudnoće	762	675	703	846	856	833	724	761	757	693	706
odnos poroda i prekida	1,7	1,9	1,8	1,5	1,6	1,5	1,8	1,6	1,7	2,1	2,1

Izvor: Prijave poroda (JZ-POR), Prijave prekida trudnoće (JZ-POB)



Slika 2.4. Broj poroda i prekida trudnoće u Općoj bolnici Pula od 1991. do 2006. godine

2.14. Živorodena djeca prema dobi majke i težini pri rođenju u Općoj bolnici Pula u 2006. godini

TEŽINA grami	DOB RODILJE							UKUPNO
	16-19	20-24	25-29	30-34	35-39	40-44	45-49	
<499	-	-	-	-	-	-	-	-
500-999	-	1	1	-	-	-	-	2
1000-1499	1	-	1	2	-	-	1	5
1500-1999	-	1	1	2	1	-	-	5
2000-2490	5	5	11	5	6	1	-	33
2500-2999	15	28	48	40	19	3	-	153
3000-3499	26	118	182	119	55	12	-	512
3500-3999	17	104	186	142	64	4	-	517
4000-4499	5	38	77	63	24	1	-	208
>4500	-	4	8	7	5	-	-	24
UKUPNO	70	301	520	385	176	21	1	1 474

Izvor: Prijave poroda (JZ-POR)

2.15. Živorodena djeca porođajne težine < 2500 grama u Općoj bolnici Pula 1997. - 2006. godine

	1997.	1998.	1999.	2000.	2001.	2002.	2003.	2004.	2005.	2006.
Živorodeni - ukupno	1262	1302	1293	1342	1296	1296	1206	1305	1447	1474
Porođajna težina < 2500 g	38	47	56	60	62	47	61	44	50	45
% od živorodjenih	3,0	3,6	4,3	4,5	4,8	3,6	5,1	3,4	3,5	3,1

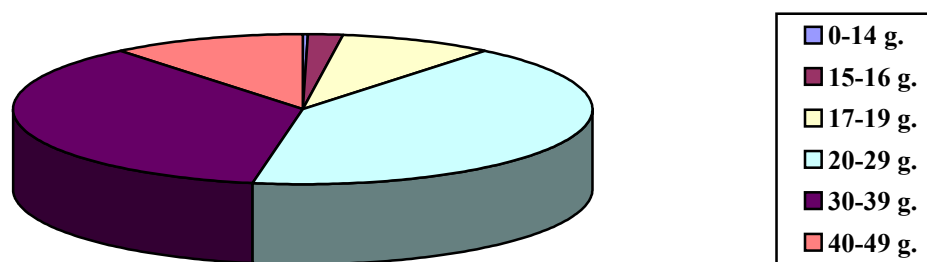
Izvor: Prijave poroda (JZ-POR)

PREKIDI TRUDNOĆE

2.16. Ukupan broj žena s prekidom trudnoće prema dobi i grupi prekida trudnoće u Općoj bolnici Pula 2006. godine

GRUPA PREKIDA	UKUPNO	0-14	15-16	17-19	20-29	30-39	40-49	nepozn.
spontani O03.0-O03.9	50	-	-	2	23	24	1	-
legalno inducirani O04.0-O04.9	394	1	8	34	165	143	43	-
ostali (O00-O02.9, O05,O06)	262	1	2	10	103	115	31	-
UKUPNO	706	2	10	46	291	282	75	-

Izvor: Prijave prekida trudnoće (JZ-POB)



Slika 2.5. Legalno inducirani prekidi trudnoće prema dobi žene u Općoj bolnici Pula u 2006. godini

2.17. Ukupan broj žena s prekidom trudnoće (sve grupe prekida) prema broju ranijih prekida trudnoće i starosti žene u Općoj bolnici Pula 2006. godine

Broj ranijih prekida	UKUPNO	%	0-14	15-16	17-19	20-29	30-39	40-49	nepozn.
0	390	55,2	2	9	40	185	129	25	-
1	162	22,9	-	1	4	65	68	24	-
2	89	12,6	-	-	2	26	48	13	-
3	42	6,0	-	-	-	10	23	9	-
4	7	1,0	-	-	-	1	5	1	-
5	11	1,6	-	-	-	3	5	3	-
6 i više	5	0,7	-	-	-	1	4	-	-
SVEUKUPNO	706	100,0	2	10	46	291	282	75	-

Izvor: Prijave prekida trudnoće (JZ-POB)

2.18. Ukupan broj žena s prekidom trudnoće (sve grupe prekida) prema broju žive djece i starosti žene u Općoj bolnici Pula 2006. godine

Broj žive djece	UKUPNO	%	0-14	15-16	17-19	20-29	30-39	40-49	nepozn.
0	296	41,9	2	10	44	170	61	9	-
1	182	25,8	-	-	2	78	86	16	-
2	169	23,9	-	-	-	37	100	32	-
3	43	6,1	-	-	-	3	27	13	-
4	11	1,6	-	-	-	1	6	4	-
5	3	0,4	-	-	-	2	-	1	-
6 i više	2	0,3	-	-	-	-	2	-	-
SVEUKUPNO	706	100,0	2	10	46	291	282	75	-

Izvor: Prijave prekida trudnoće (JZ-POB)

2.19. Ukupan broj žena s prekidom trudnoće (legalno inducirani) prema broju ranijih prekida trudnoće i starosti žene u Općoj bolnici Pula 2006. godine

Broj ranijih prekida	UKUPNO	%	0-14	15-16	17-19	20-29	30-39	40-49	nepozn.
0	238	60,4	1	8	31	120	65	13	-
1	89	22,5	-	-	3	29	43	14	-
2	40	10,2	-	-	-	10	22	8	-
3	16	4,1	-	-	-	3	7	6	-
4	3	0,8	-	-	-	1	2	-	-
5	6	1,5	-	-	-	1	3	2	-
6 i više	2	0,5	-	-	-	1	1	-	-
SVEUKUPNO	394	100,0	1	8	34	165	143	43	-

Izvor: Prijave prekida trudnoće (JZ-POB)

2.20. Ukupan broj žena s prekidom trudnoće (legalno inducirani) prema broju žive djece i starosti žene u Općoj bolnici Pula 2006. godine

Broj žive djece	UKUPNO	%	0-14	15-16	17-19	20-29	30-39	40-49	nepozn.
0	152	38,6	1	8	33	89	17	4	-
1	86	21,8	-	-	1	42	37	6	-
2	115	29,2	-	-	-	30	64	21	-
3	32	8,1	-	-	-	2	21	9	-
4	8	2,0	-	-	-	1	4	3	-
5	1	0,3	-	-	-	1	-	-	-
6 i više	-	-	-	-	-	-	-	-	-
SVEUKUPNO	394	100,0	1	8	34	165	143	43	-

Izvor: Prijave prekida trudnoće (JZ-POB)

OVISNOSTI

2.21. Broj korisnika usluga Službe za prevenciju ovisnosti po mjestu stanovanja od 2003.-2006.godine

Mjesto stanovanja*	Godina				
	2003.	2004.	2005.	2006.	%
Ukupno	591	621	694	689	100,0
Pula	477	489	487	489	70,9
Labin	47	51	62	60	8,7
Rovinj	10	15	42	33	4,8
Poreč	12	21	54	29	4,0
Pazin	1	2	3	10	1,5
Umag, Buje, Buzet	6	6	8	10**	1,5
Istra ukupno	553	584	656	631	91,6
Ostale županije	31	35	30	52	7,5
Stranci	7	2	8	6	0,9

* bivše općine, odnosno područja oko gradova.

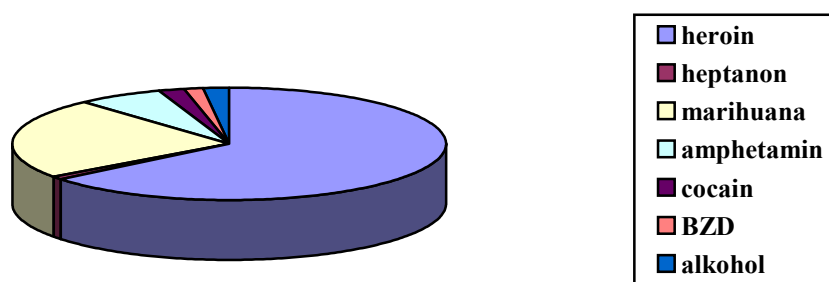
** Umag 5, Buje 2, Novigrad 3, Buzet 0

2.22 Broj korisnika usluga Službe za prevenciju ovisnosti prema vrsti droga i u savjetovalištu od 2003.-2006.godine

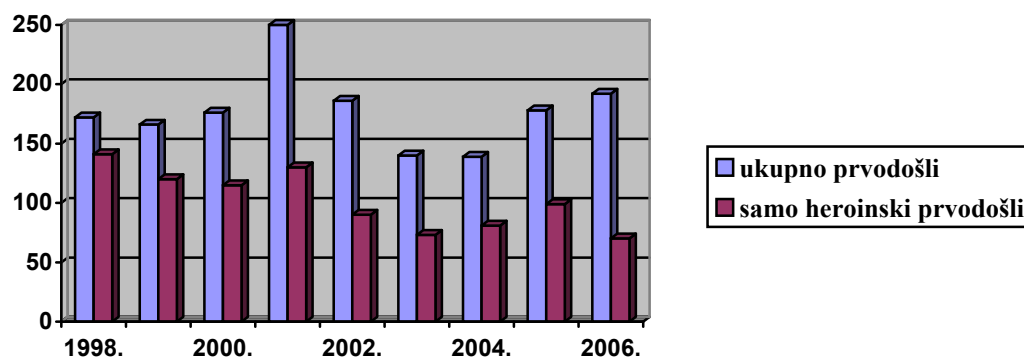
Vrsta droge	Godina			
	2003.	2004.	2005.	2006.
sve droge	546	559	666	659
opijati	459	496	585	533
marihuana	72	49	46	109
ecstasy	6	5	5	1
kokain	1	1	10	5
amfetamin	6	6	15	9
tablete, alkohol	1	2	5	1
subutex				1
halucinogeni, ljepilo	1	-	-	-
savjetovalište	26	25	28	30

2.23. Broj novoevidentiranih korisnika u 2006. godini prema mjestu stanovanja

Mjesto stanovanja	Broj novih korisnika	%	Broj novih heroinskih korisnika	Udio u ukupnom broju %
Ukupan broj	192	100,0	70	36,5
Pula	106	55,7	24	34,3
Labin	10	5,2	5	7,1
Rovinj	10	5,2	6	8,6
Poreč	11	5,7	10	14,3
Umag, Buje, Novigrad	5	2,6	4	5,5
Pazin	5	2,6	4	5,5
Istra ukupno	148	77,1	53	75,7
Ostale županije	40	20,8	13	18,6
Stranci	4	2,1	4	5,7



Slika 2.6. Broj novoevidentiranih osoba u Službi za prevenciju ovisnosti ZZJZIŽ u 2006. godini prema vrsti droga



Slika 2.7. Broj novoevidentiranih korisnika u Službi za prevenciju ovisnosti ZZJZIŽ od 1998. do 2006. godine

2.24. Ukupan broj evidentiranih osoba i heroinskih ovisnika od 2004. do 2006. godine prema mjestu stanovanja

Godina	Ukupan broj evidentiranih osoba						Ukupan broj heroinskih ovisnika					
	2004.		2005.		2006.		2004.		2005.		2006.	
	broj	%	broj	%	broj	%	broj	%	broj	%	broj	%
Mjesto stanovanja												
Ukupan broj	1540	100,00	1718	100,00	1910	100,0	1068	100,00	1167	100,00	1237	100,0
Pula	1103	71,6	1189	69,2	1296	67,9	765	71,6	799	68,5	823	66,5
Labin	125	8,1	135	7,9	145	7,6	78	7,3	82	7,0	87	7,0
Rovinj	6,4	4,2	77	4,5	87	4,6	50	4,7	61	5,2	67	5,4
Poreč	42	2,7	65	3,8	74	3,9	34	3,2	56	4,8	64	5,2
Pazin	19	1,2	20	1,2	25	1,3	12	1,1	12	1,0	16	1,3
Umag, Vrsar	12	0,8	24	1,4	29	1,5	6	0,6	15	1,3	20	1,6
Buje, Buzet,												
Novigrad	7	0,5	10	0,6	12	0,6	4	0,4	7	0,6	8	0,6
Istra	1372	89,0	1520	88,5	1668	87,3	949	88,6	1032	88,4	1085	87,7
Ostale županije	141	9,2	165	9,6	205	10,7	93	8,7	103	8,8	116	9,4
Inozemstvo	27	1,8	33	1,9	37	1,9	26	2,4	32	2,7	36	2,9

Podaci se odnose na bivše općine sadašnjih gradova u Istri.

Svi podaci su samo iz evidencije Centra (Službe) za prevenciju i vanbolničko liječenje ovisnosti Pula.

2.25. Ukupan broj evidentiranih osoba u Službi za prevenciju ovisnosti od 2003. do 2006. godine prema vrstama droge

Vrsta droge	Godina				
	2003.	2004.	2005.	2006.	%
sve droge	1352	1475	1629	1797	100,0
heroin	987	1068	1167	1237	68,8
metadon	-	1	2	4	0,2
marihuana	271	302	338	426	23,7
ecstasy	61	63	63	64	3,6
kokain	12	13	16	16	0,9
amphetamin	5	10	20	27	1,5
tablete, alkohol	13	15	20	20	1,1
halucinogeni, ljepilo	3	3	3	3	0,2
bez droga					
savjetovalište	49	65	89	113	5,9