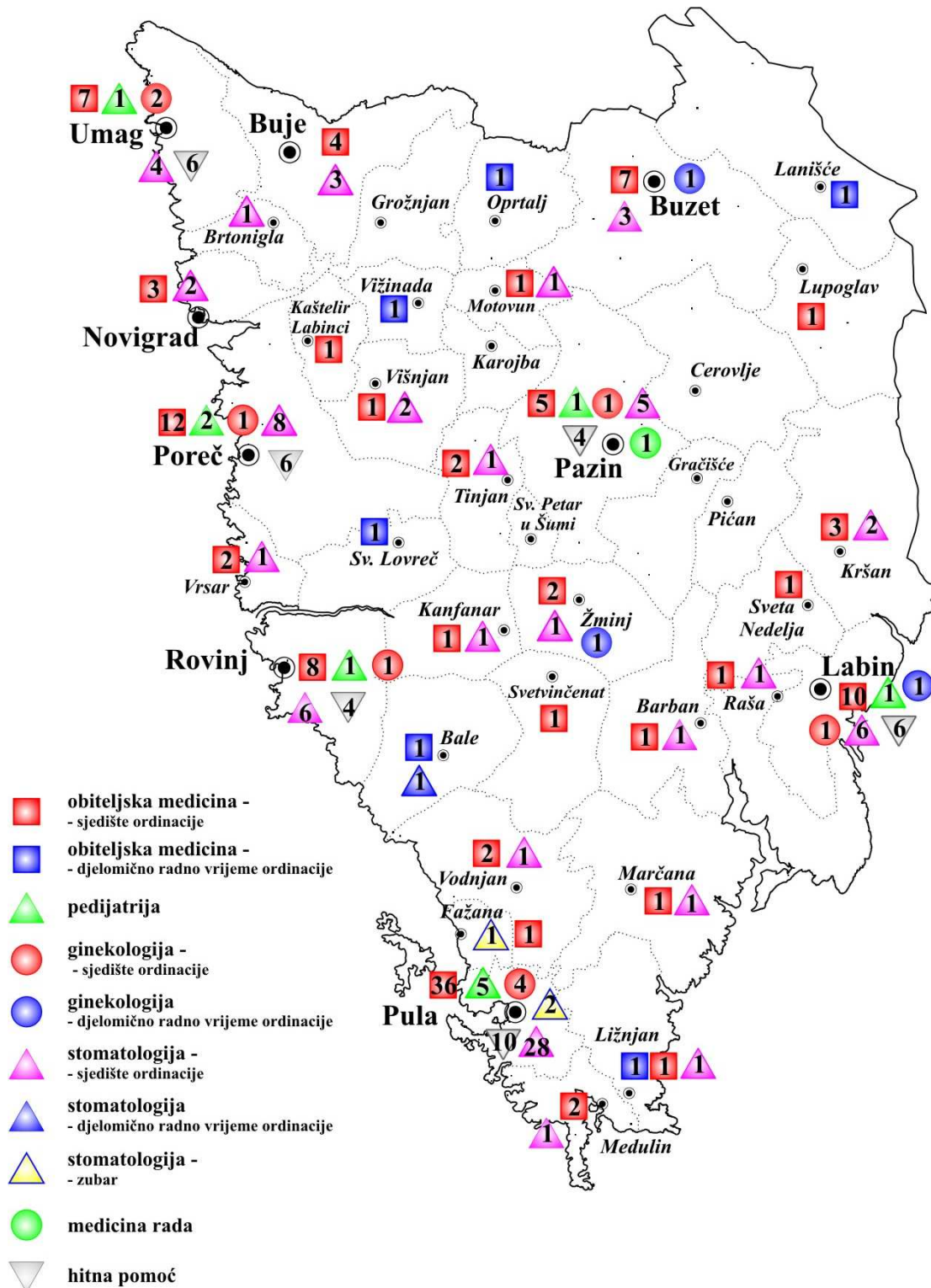


**RAD U PRIMARNOJ
ZDRAVSTVENOJ ZAŠTITI**



Slika 5.1. Mreža ugovornih ordinacija primarne zdravstvene zaštite u Istarskoj županiji u 2006. godini

5.1. Osobe u skrbi te posjeti i pregledi u obiteljskoj medicini i pedijatriji u Istarskoj županiji u 2006. godini

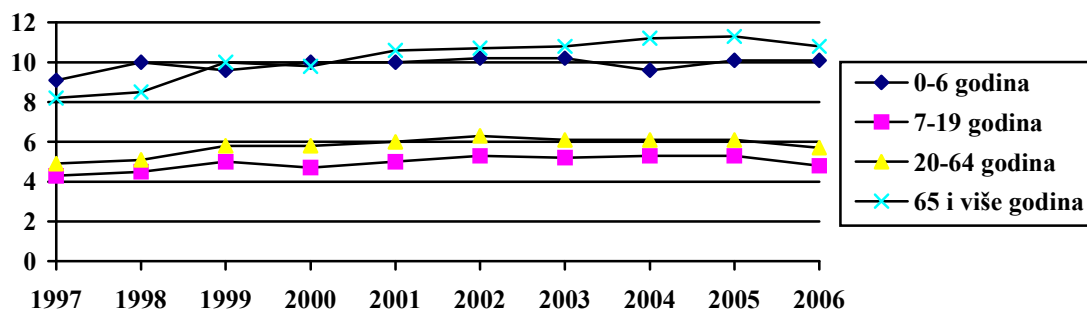
	OSOBE U SKRBI	POSJETI		PREGLEDI		UPUĆIVANJE NA SPECIJALISTIČKI PREGLED
		u ordinaciji	u kući	u ordinaciji	u kući	
UKUPNO	207 974	1 426 271	24 053	827 150	19 215	341 151
0-6 godina	12 040	121 858	98	90 242	79	17 465
7-19 godina	25 397	121 145	539	86 102	412	30 456
20-64 godina	130 270	748 069	7 675	418 974	5 989	182 427
65 i više godina	40 267	435 199	15 741	231 832	12 735	110 803

Izvor: Izvješće tima primarne zdravstvene zaštite N-01-01 - ambulante s ugovorom HZZO

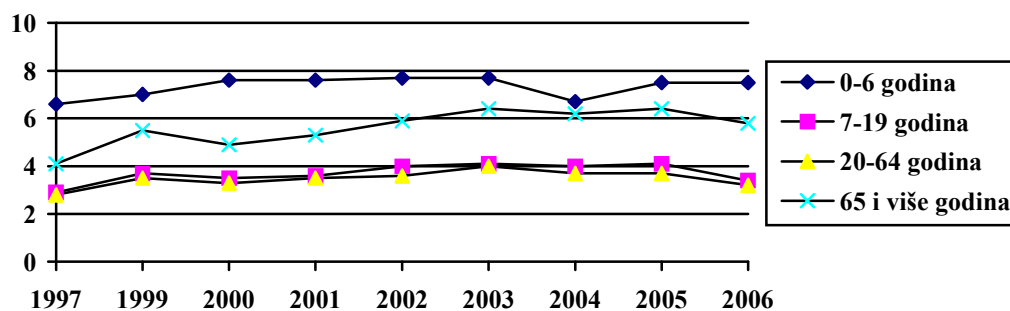
5.2. Pokazatelji korištenja zdravstvene zaštite u Istarskoj županiji u 2006. godini

Broj na 1 osobu u skrbi:					
	posjeta u ordinaciji	pregleda u ordinaciji	upućivanja na spec. pregled	posjeta u kući	pregleda u kući
UKUPNO	6,9	4,0	1,6	0,1	0,1
0-6 godina	10,1	7,2	1,5	0,0	0,0
7-19 godina	4,8	3,4	1,2	0,0	0,0
20-64 godina	5,7	3,2	1,4	0,1	0,0
65 i više godina	10,8	5,8	2,8	0,4	0,3

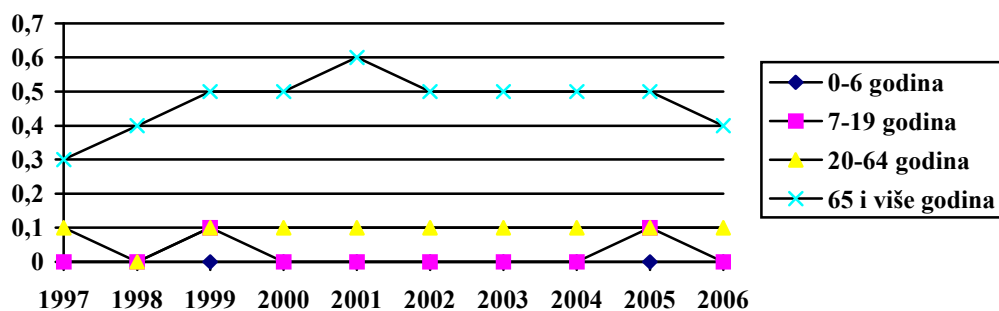
Izvor: Izvješće tima primarne zdravstvene zaštite N-01-01 - ambulante s ugovorom HZZO



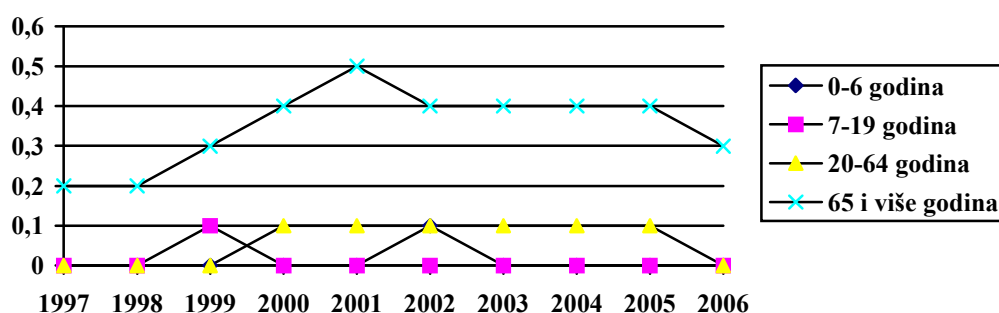
Slika 5.2. Broj posjeta u ordinaciji na 1 osobu u skrbi u primarnoj zdravstvenoj zaštiti u Istarskoj županiji od 1997. do 2006. godine



Slika 5.3. Broj pregleda u ordinaciji na 1 osobu u skrbi u primarnoj zdravstvenoj zaštiti u Istarskoj županiji od 1997. do 2006. godine



Slika 5.4. Broj posjeta u kući na 1 osobu u skrbi u primarnoj zdravstvenoj zaštiti u Istarskoj županiji od 1997. do 2006. godine

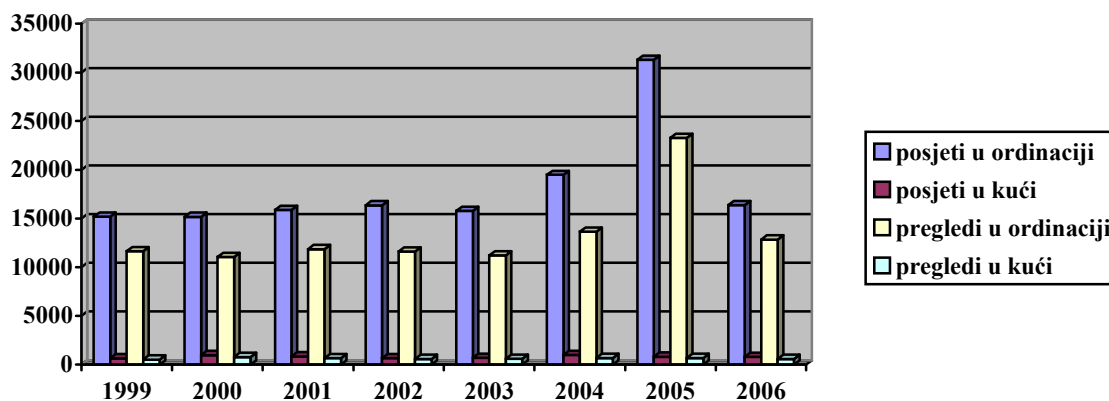


Slika 5.5. Broj pregleda u kući na 1 osobu u skrbi u primarnoj zdravstvenoj zaštiti u Istarskoj županiji od 1997. do 2006. godine

5.3. Rad privatnih neugovornih liječnika u općoj medicini i zdravstvenoj zaštiti dojenčadi i predškolske djece u 2006. godini

	UKUPNO	0 - 6 god.	7 - 19 god.	20 - 64 god.	65 i više god.
POSJETI	17 141	836	2 016	10 337	3 952
- u ordinaciji	16 368	833	1 993	9 956	3 586
- u kući	773	3	23	381	366
PREGLEDI	13 396	770	1 603	8 046	2 977
- u ordinaciji	12 831	767	1 582	7 789	2 693
- u kući	565	3	21	257	284

Izvor: Izvješće tima primarne zdravstvene zaštite N-01-01



Slika 5.6. Broj posjeta i pregleda kod "neugovornih" liječnika u općoj medicini i zdravstvenoj zaštiti dojenčadi i predškolske djece u Istarskoj županiji od 1999. do 2006. godine

ZDRAVSTVENA ZAŠTITA DOJENČADI I PREDŠKOLSKE DJECE

5.4. Posjeti i pregledi u preventivnoj zdravstvenoj zaštiti dojenčadi i predškolske djece u 2006. godini u Istarskoj županiji

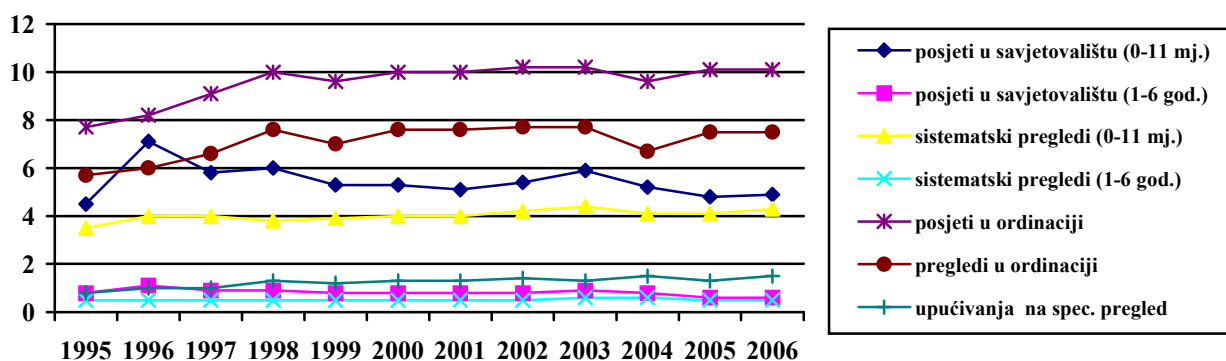
	OSOBE U SKRBI	POSJETI U SAVJETOVALIŠTU	SISTEMATSKI PREGLEDI	KONTROLNI I CILJANI PREGLEDI
UKUPNO	11 879	15 594	13 243	2 182
0 - 11 mj. - ukupno	1 841	9 090	7 857	1 163
0 - 2 mj.	304	3 048	2 516	533
3 - 5 mj.	569	3 406	3 123	231
6 - 11 mj.	968	2 636	2 218	359
1 - 6 g. ukupno	10 038	6 504	5 386	1 019
1 - 3 g.	4 835	4 428	3 583	754
4 - 6 g.	5 203	2 076	1 803	265

Izvor: Izvješće tima primarne zdravstvene zaštite N-01-01 preventivna zaštita dojenčadi i predškolske djece - ambulante s ugovorom HZZO

5.5. Pokazatelji korištenja zdravstvene zaštite dojenčadi i predškolske djece u Istarskoj županiji u 2006. godini

	Broj posjeta u savjetovalištu na:	Broj sistematskih pregleda na:
1 dojenče (0 - 11 mj.)	4,9	4,3
1 predškolsko dijete (1 - 6 god.)	0,6	0,5

Izvor: Izvješće tima primarne zdravstvene zaštite N-01-01 - ambulante s ugovorom HZZO



Slika 5.7. Pokazatelji korištenja zdravstvene zaštite dojenčadi i predškolske djece na 1 osobu u skrbi u Istarskoj županiji od 1995. do 2006.g.

5.6. Posjeti i pregledi kod dojenčadi i predškolske djece (dob 0.-6. godina) u Istarskoj županiji u 2006. godini

	POSJETI		PREGLEDI	
	u ordinaciji	u kući	u ordinaciji	u kući
ISTARSKA ŽUPANIJA	121 858	98	90 242	79
<i>Gradovi-ukupno</i>	<i>113 670</i>	<i>55</i>	<i>83 685</i>	<i>53</i>
BUJE	2 683	1	1 470	1
BUZET	3 672	2	2 248	2
LABIN	9 160	4	5 030	4
NOVIGRAD	2 169	39	1 916	39
PAZIN	7 639	-	4 715	-
POREČ	13 572	2	8 108	2
PULA	57 033	2	48 169	1
ROVINJ	9 253	1	6 030	1
UMAG	8 489	4	5 999	3
<i>Općine-ukupno</i>	<i>8 188</i>	<i>43</i>	<i>6 557</i>	<i>26</i>

Izvor: Izvješće tima primarne zdravstvene zaštite N-01-01 - ambulante s ugovorom HZZO

ZDRAVSTVENA ZAŠTITA ŠKOLSKE DJECE

5.7. Broj djece u osnovnoj i srednjoj školi po razredima u Istarskoj županiji u školskoj godini 2005/2006.

<i>Razred</i>	Osnovna škola	Srednja škola
I	1 862	2 375
II	1 854	2 353
III	1 922	2 295
IV	1 998	1 646
V	1 997	
VI	1 918	
VII	1 930	
VIII	2 208	
UKUPNO	15 689	8 669

Izvor: Ured za statistiku Istarske županije

5.8. Sistematski i kontrolni pregledi školske djece u Istarskoj županiji – rad Službe za školsku medicinu Zavoda za javno zdravstvo u 2006.g.

	Sistematski pregledi		Kontrolni pregledi
	Broj	%	Broj
Osnovna škola-ukupno	5 647	35,99	1 302
Upis u I razred	1 772	95,16	489
V razred	2 165	108,41	408
VIII razred	1 710	77,44	405
Srednja škola-ukupno	2 079	23,98	164
I razred srednje škole	2 079	87,53	164

Napomena: Obuhvat školske djece sistematskim pregledima izračunat na broj djece u školama (tablica 5.7.). U osnovnim školama pribrojen je i sistematski pregled za upis u I razred (upis u školsku godinu 2003/2004.)

5.9. Rad komisija za upis u I razred osnovne škole – rad Službe za školsku medicinu Zavoda za javno zdravstvo u 2006.g.

	UKUPNO	Dječaci	Djevojčice
Pregledano	1 772	896	876
Upisano	1 732	876	856
Odgođeno	25	13	12
Upisano pod određenim uvjetima	15	7	8

5.10. Ukupan broj obavljenih skrininga u osnovnim školama u Istarskoj županiji, rad Službe za školsku medicinu Zavoda za javno zdravstvo u 2006.

	UKUPNO
Vid	823
Vid na boje	1 965
Sluh	477
Kralježnica	1 712
Ostalo	900
UKUPNO	5 877

5.11. Namjenski pregledi i cijepljenje u osnovnoj i srednjoj školi u Istarskoj županiji, rad Službe za školsku medicinu Zavoda za javno zdravstvo u 2006.g.

	UKUPNO	Osnovna škola	Srednja škola
Prilagođeni program tjelesne kulture	645	188	457
Športske aktivnosti	691	386	305
Smještaj u dom	47	-	47
Prelazak iz druge škole	22	10	12
Na zahtjev druge ustanove	14	2	12
Profesionalna orijentacija	1 332	1 323	9
Namjenski pregled prije cijepljenja	14 036	12 575	1 461
Ostalo	3 730	3 584	146
UKUPNO	20 517	18 068	2 449

5.12. Obilasci škola i školskih kuhinja u osnovnoj i srednjoj školi u Istarskoj županiji, rad Službe za školsku medicinu Zavoda za javno zdravstvo u 2006.g.

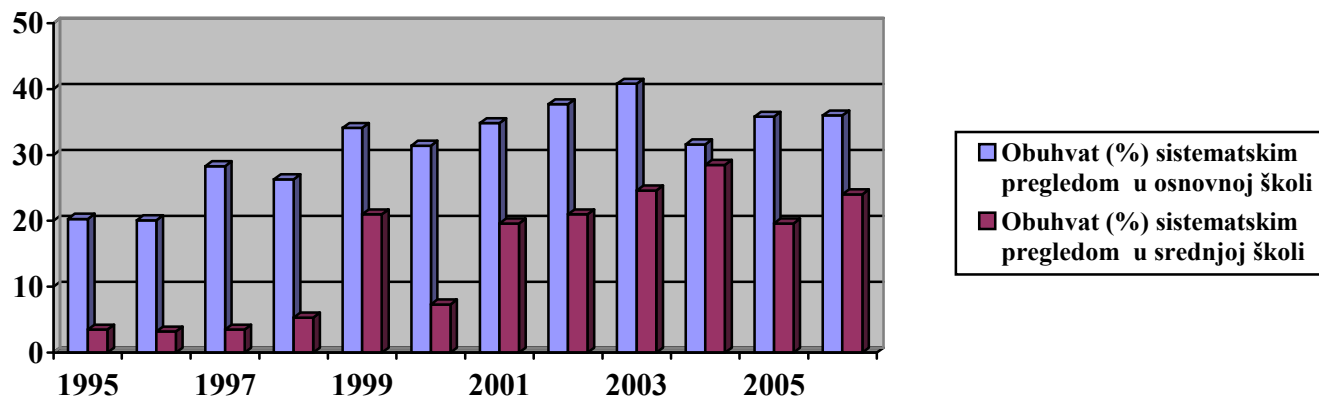
	UKUPNO	Osnovna škola	Srednja škola
Obilazak školske kuhinje	97	92	5
Higijensko epidemiološki obilazak	45	36	9
Broj posjeta školi	818	756	62
UKUPNO	960	884	76

5.13. Broj posjeta savjetovalištu u Istarskoj županiji, rad Službe za školsku medicinu Zavoda za javno zdravstvo u 2006.g.

	UKUPNO		Osnovna škola		Srednja škola	
	UKUPNO	Od toga učenici	UKUPNO	Od toga učenici	UKUPNO	Od toga učenici
UKUPNO	9 565	5 925	7 023	4 272	2 542	1 653
Problemi učenja	968	377	658	208	310	169
Rizična ponašanja	560	163	363	104	197	59
Mentalno zdravlje	5 349	3 562	4 371	2 838	978	724
Reprodukt. zdravlje	1 299	1 254	842	819	457	435
Kroničari	1 389	569	789	303	600	266

5.14. Broj učenika obuhvaćen zdravstvenim odgojem u osnovnoj i srednjoj školi u Istarskoj županiji, rad Službe za školsku medicinu Zavoda za javno zdravstvo u 2006.g.

	UKUPNO	Osnovna škola	Srednja škola
UKUPNO	28 517	22 223	6 294
Predavanje	8 496	5 650	2 846
Grupni rad	6 740	5 306	1 434
Tribina	731	343	388
Ostalo	12 550	10 924	1 626



Slika 5.8. Pokazatelji korištenja zdravstvene zaštite školske djece od 1995. do 2006.g.

5.15. Posjeti i pregledi kod školske djece i mladeži (dob od 7 do 19 godina) u Istarskoj županiji u 2006. godini - rad obiteljske medicine

	POSJETI		PREGLEDI	
	u ordinaciji	u kući	u ordinaciji	u kući
ISTARSKA ŽUPANIJA	121 145	539	86 102	412
<i>Gradovi-ukupno</i>	<i>97 183</i>	<i>438</i>	<i>67 569</i>	<i>356</i>
BUJE	3 509	6	2 075	4
BUZET	3 675	2	2 020	-
LABIN	6 709	8	5 725	8
NOVIGRAD	3 267	55	2 618	55
PAZIN	9 563	8	6 626	7
POREČ	11 589	22	7 295	21
PULA	39 656	171	28 455	146
ROVINJ	9 790	127	6 107	76
UMAG	9 425	39	6 648	39
<i>Općine- ukupno</i>	<i>23 962</i>	<i>101</i>	<i>18 533</i>	<i>56</i>

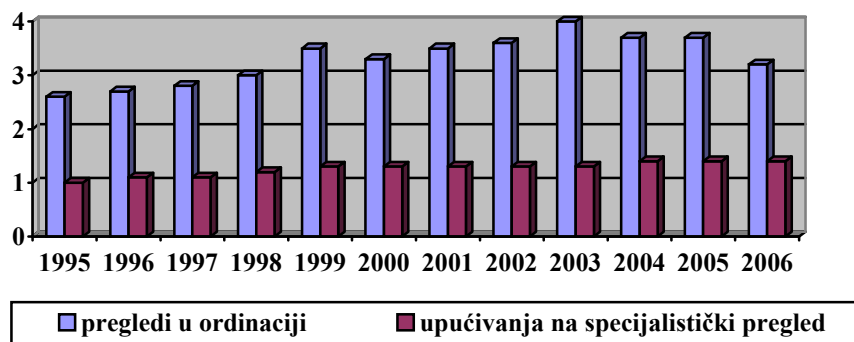
Izvor: Izvješće tima primarne zdravstvene zaštite N-01-01 - ambulante s ugovorom HZZO

ZDRAVSTVENA ZAŠTITA ODRASLIH

5.16. Posjeti i pregledi kod odraslih osoba (dob od 20 do 64 godina) u Istarskoj županiji u 2006. godini

	POSJETI		PREGLEDI	
	u ordinaciji	u kući	u ordinaciji	u kući
ISTARSKA ŽUPANIJA	748 069	7 675	418 974	5 989
<i>Gradovi-ukupno</i>	<i>626 321</i>	<i>5 589</i>	<i>344 873</i>	<i>4 696</i>
BUJE	19 863	179	12 398	152
BUZET	26 873	72	12 277	64
LABIN	62 352	422	25 570	422
NOVIGRAD	12 548	299	7 268	286
PAZIN	46 168	106	32 609	106
POREČ	72 669	330	40 336	327
PULA	253 199	1 947	145 920	1 716
ROVINJ	70 121	1 951	35 872	1 360
UMAG	62 528	283	32 623	263
<i>Općine-ukupno</i>	<i>121 748</i>	<i>2 086</i>	<i>74 101</i>	<i>1 293</i>

Izvor: Izvješće tima primarne zdravstvene zaštite N-01-01 - ambulante s ugovorom HZZO

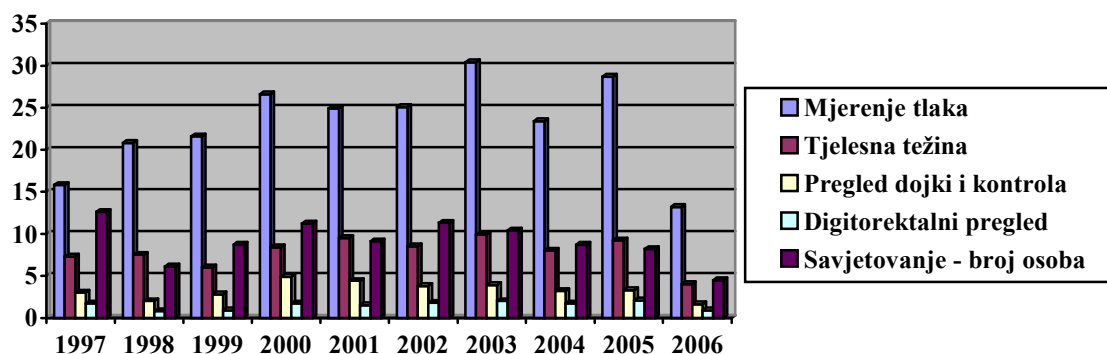


Slika 5.9. Pokazatelji korištenja zdravstvene zaštite odraslih na 1 osobu u skrbi u Istarskoj županiji od 1995. do 2006.g.

5.17 Pokazatelji preventivnog rada kod odraslih osoba (dob od 20 do 64 godina) u Istarskoj županiji u 2006. godini

	BROJ NA 100 OSOBA U SKRBI	
Mjerenje tlaka	25 844	13,2
Tjelesna težina	7 775	4,0
Pregled dojki i kontrola	3 201	1,6
Digitorektalni pregled	1 701	0,9
Savjetovanje - broj osoba	8 889	4,5
UKUPNO	47 410	24,1

Izvor: Izvješće tima primarne zdravstvene zaštite N-01-01 - ambulate s ugovorom HZZO



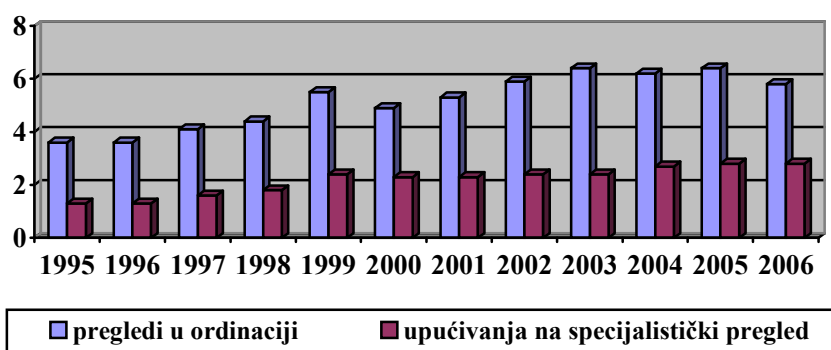
Slika 5.10. Pokazatelji preventivne zaštite odraslih na 100 osoba u skrbi u Istarskoj županiji od 1997. do 2006.g.

ZDRAVSTVENA ZAŠTITA STARIH OSOBA

5.18. Posjeti i pregledi kod starih osoba (dob od 65 i više godina) u Istarskoj županiji u 2006. godini

	POSJETI		PREGLEDI	
	u ordinaciji	u kući	u ordinaciji	u kući
ISTARSKA ŽUPANIJA	435 199	15 741	231 832	12 735
<i>Gradovi-ukupno</i>	<i>336 559</i>	<i>10 532</i>	<i>177 556</i>	<i>8 333</i>
BUJE	10 069	335	6 420	321
BUZET	13 870	202	6 105	199
LABIN	34 708	929	16 800	422
NOVIGRAD	9 772	997	6 673	976
PAZIN	25 865	762	14 781	762
POREČ	25 336	948	12 131	947
PULA	157 067	2 977	86 648	2 598
ROVINJ	30 800	2 248	15 753	1 112
UMAG	29 072	1 134	12 245	996
<i>Općine-ukupno</i>	<i>98 640</i>	<i>5 209</i>	<i>54 276</i>	<i>4 402</i>

Izvor: Izvješće tima primarne zdravstvene zaštite N-01-01 - ambulante s ugovorom HZZO

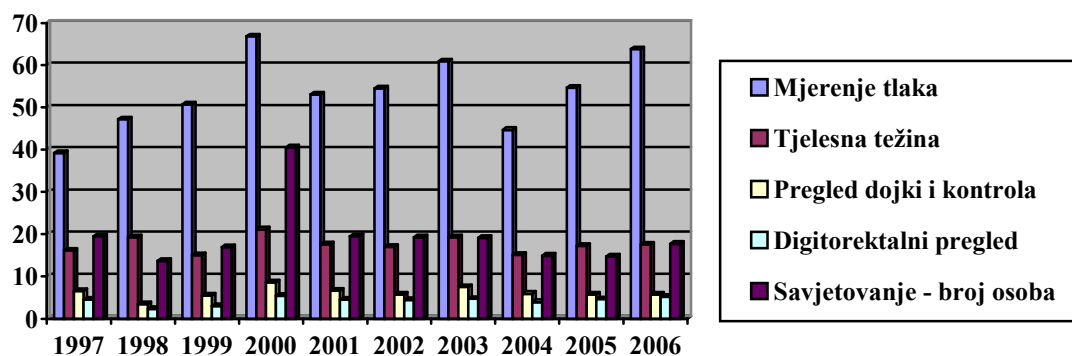


Slika 5.11. Pokazatelji korištenja zdravstvene zaštite starih na 1 osobu u skrbi u Istarskoj županiji od 1995. do 2006.g.

5.19. Pokazatelji preventivnog rada kod starih osoba (dob od 65 i više godina) u Istarskoj županiji u 2006. godini

	BROJ	NA 100 OSOBA U SKRBI
Mjerenje tlaka	15 052	63,8
Tjelesna težina	4 124	17,5
Pregled dojki i kontrola	1 343	5,7
Digitorektalni pregled	1 231	5,2
Savjetovanje - broj osoba	4 185	17,7
UKUPNO	25 935	110,0

Izvor: Izvješće tima primarne zdravstvene zaštite N-01-01 - ambulante s ugovorom HZZO



Slika 5.12. Pokazatelji preventivne zaštite starih na 100 osoba u skrbi u Istarskoj županiji od 1997. do 2006.g.

ZDRAVSTVENA ZAŠTITA ŽENA

5.20. Posjeti u ordinacijama u zdravstvenoj zaštiti žena u Istarskoj županiji u 2006. godini

	ISTARSKA ŽUPANIJA	BUZET	LABIN	PAZIN	POREČ	PULA	ROVINJ I ŽMINJ	UMAG
BROJ ŽENA U SKRBI	80 817	2 010	10 341	7 368	10 035	33 195	7 327	10 541
KORISTILO ZDR. ZAŠTITU	42 403	634	4 091	2 535	6 691	18 172	2 447	7 833
% koristilo z.z.	52,5	31,5	39,6	34,4	66,7	54,7	33,4	74,3
BROJ POSJETA U ORDINACIJAMA	83 732	1 673	10 004	7 470	8 168	35 780	6 819	13 818
Broj posjeta po ženi koja je koristila z.z.	1,97	2,63	2,44	2,94	1,22	1,96	2,78	1,76
BROJ PREGLEDA U ORDINACIJAMA	59 175	1 134	5 958	5 468	6 616	27 469	3 768	8 762
Broj pregleda po ženi koja je koristila z. z.	1,39	1,78	1,45	2,15	0,98	1,51	1,53	1,11

Izvor: Izvješće tima za zdravstvenu zaštitu žena N-01-11 - ambulante s ugovorom HZZO

5.21. Preventivni pregledi u zdravstvenoj zaštiti žena u Istarskoj županiji u 2006. godini

	ISTARSKA ŽUPANIJA	BUZET	LABIN	PAZIN	POREČ	PULA	ROVINJ I ŽMINJ	UMAG
PREVENTIVNI PREGLEDI – UKUPNO	33 785	712	3 313	6 390	5 415	12 844	3 141	1 970
- SISTEMATSKI PREGLEDI	27 152	638	2 953	3 347	4 334	11 668	2 337	1 875
- KONTROLNI PREGLEDI	3 291	45	212	-	1 076	1 078	801	79
- CILJANI PREGLEDI	3 342	29	148	3 043	5	98	3	16
Broj preventivnih pregleda po ženi koja je koristila z. z.	0,79	1,12	0,80	2,52	0,80	0,70	1,28	0,25
Broj sistematskih pregleda po ženi koja je koristila z. z.	0,64	1,00	0,72	1,32	0,64	0,64	0,95	0,23
Broj sistematskih pregleda na broj pregleda u ordinaciji	0,45	0,56	0,49	0,61	0,65	0,42	0,62	0,21
PREGLED DOJKI	18 459	658	2 990	811	450	8 993	2 167	2 390
- patološka stanja	193	8	23	4	32	78	8	40
% patoloških stanja	1,04	1,21	0,76	0,49	7,11	0,86	0,36	1,67
Broj pregleda dojki po ženi koja je koristila z.z.	0,43	1,03	0,73	0,31	0,06	0,49	0,88	0,30
PAPA-TEST	27 243	715	3 207	2 232	4 495	11 668	2 287	2 639
- patološka stanja	1 074	45	194	5	361	311	25	133
Broj PAPA-testova po ženi koja je koristila z.z.	0,64	1,12	0,78	0,88	0,67	0,64	0,93	0,33
% patoloških stanja	3,94	6,29	6,04	0,22	8,03	2,66	1,09	5,03

Izvor: Izvješće tima za zdravstvenu zaštitu žena N-01-11 - ambulante s ugovorom HZZO

5.22. Posjeti u savjetovalištu za trudnice u Istarskoj županiji 2006. godini

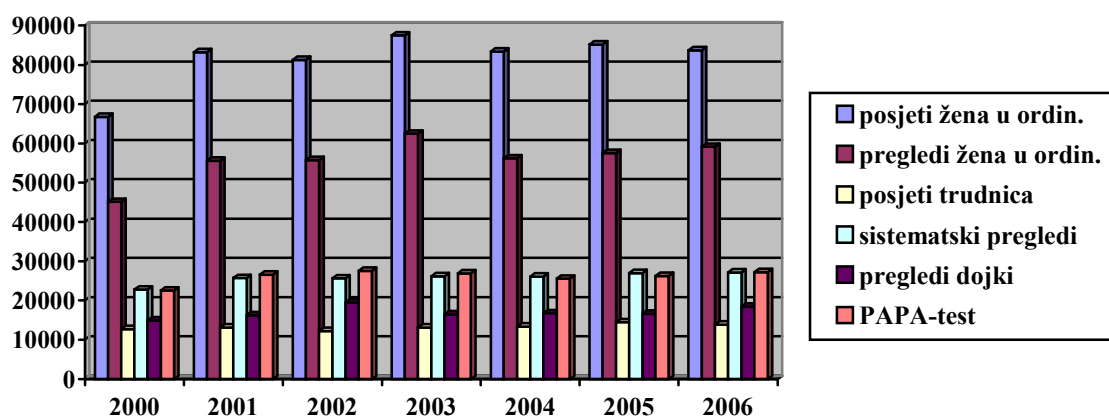
	ISTARSKA ŽUPANIJA	BUZET	LABIN	PAZIN	POREČ	PULA	ROVINJ I ŽMINJ	UMAG
PRVI POSJETI	2 046	36	222	167	497	656	206	262
- do 3 mj.	1 461	27	203	129	286	477	104	235
- 4 – 6 mj.	424	6	12	33	138	144	65	26
- 7 i više mj.	161	3	7	5	73	35	37	1
PONOVNI POSJETI	11 772	224	1 649	1 161	2 126	3 869	560	2 183
UKUPNI POSJETI	13 818	260	1 871	1 328	2 623	4 525	766	2 445
PATOLOŠKA STANJA	635	4	78	51	76	352	28	46

Izvor: Izvješće tima za zdravstvenu zaštitu žena N-01-11 - ambulate s ugovorom HZZO

5.23. Rad u savjetovalištu za planiranje obitelji u zdravstvenoj zaštiti žena u Istarskoj županiji u 2006. godini

	ISTARSKA ŽUPANIJA	BUZET	LABIN	PAZIN	POREČ	PULA	ROVINJ I ŽMINJ	UMAG
UKUPNI POSJETI	6 608	123	891	793	265	3 944	233	359
ŽENE PRVI PUT U SAVJETOVALIŠTU	2 120	19	78	112	154	1 494	112	151
KONTRACEPCIJSKA SREDSTVA - ukupno	5 935	126	987	793	383	2 835	214	597
- oralna	4 353	53	445	650	304	2 162	204	535
- intrauterina	384	4	21	22	39	233	7	58
- dijafragma	9	1	2	5	1	-	-	-
- druga lokalna	721	31	252	49	14	375	-	-
- drugi oblici	468	37	267	67	25	65	3	4

Izvor: Izvješće tima za zdravstvenu zaštitu žena N-01-11 - ambulate s ugovorom HZZO

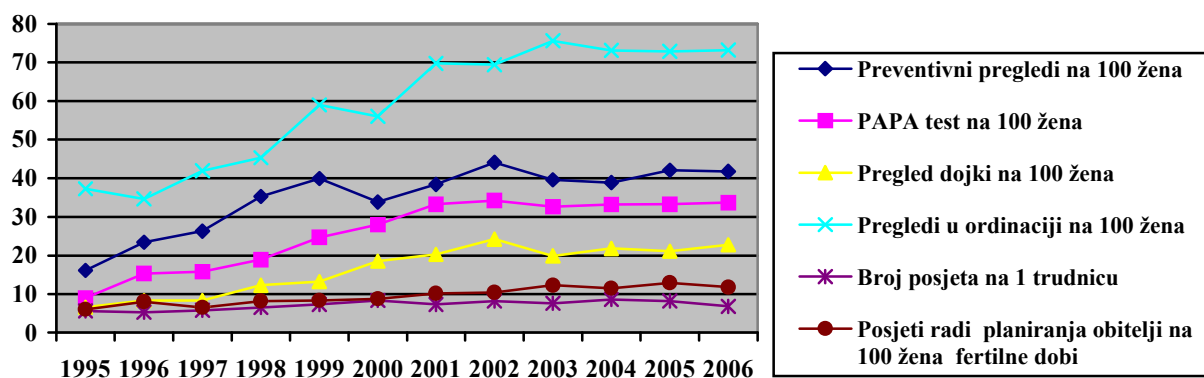


Slika 5.13. Rad ugovornih ginekoloških ordinacija u Istarskoj županiji od 2000. do 2006.g.

5.24. Pokazatelji korištenja zdravstvene zaštite žena (ugovorne ordinacije) u 2006. godini

	ŽENE FERT. DOBI U SKRBI (15-49 G.)	BROJ POSJETA NA 1 TRUDNICU	POSJETI RADI PLANIRANJA OBITELJI NA 100 ŽENA (15-49 G.)	BROJ NA 100 ŽENA U SKRBI			
				Preventivni pregledi	PAPA test	Pregled dojki	Pregledi u ordinaciji
ISTARSKA ŽUPANIJA	56 199	6,75	11,75	41,80	33,70	22,84	73,22
Buzet	1 673	7,22	7,35	35,42	35,57	32,73	56,41
Labin	6 182	8,42	14,41	32,03	31,01	28,91	57,61
Pazin	4 819	7,95	16,45	86,72	30,29	11,00	74,21
Poreč	8 505	5,27	3,11	53,96	44,79	4,48	65,92
Pula	23 419	6,89	16,84	38,69	35,14	27,09	82,75
Rovinj i Žminj	3 341	3,71	6,97	42,86	31,21	29,57	51,42
Umag	8 260	9,33	4,34	18,68	25,03	22,67	83,12

Izvor: Izvješće tima za zdravstvenu zaštitu žena N-01-11 - ambulante s ugovorom HZZO



Slika 5.14. Pokazatelji korištenja zdravstvene zaštite žena (ugovorni liječnici) u Istarskoj županiji od 1995. do 2006.g.

5.25. Rad ugovornih ginekologa u Istarskoj županiji u 2006. godini

	UKUPNO	-15 g.	16-19 g.	20-29 g.	30-39 g.	40-49 g.	50+ g.
BROJ ŽENA U SKRBI	80 817	157	3 421	16 186	16 314	20 121	24 618
KORISTILO ZDRAV. ZAŠTITU	42 403	86	1 721	9 096	9 528	11 190	10 782
BROJ POSJETA	83 732	143	3 873	20 601	20 261	19 192	19 662
BROJ PREGLEDA	59 174	93	2 840	15 282	14 905	13 992	12 062
Prvi posjeti prema trajanju trudnoće	2 046	7	189	1 073	668	109	-
- do 3 mjeseca	1 461	6	114	802	471	68	-
- od 4 do 6 mjeseca	424	-	66	189	139	30	-
- sa 7 i više mjeseci	161	1	9	82	58	11	-
Ponovni posjeti	11 772	-	1 426	6 242	3 086	1 018	-
UKUPNI POSJETI TRUDNICA	13 818	7	1 615	7 315	3 754	1 127	-
Patološka stanja u trudnoći							
- do 3 mjeseca	298	1	25	128	117	27	-
- 4 do 6 mjeseca	212	-	29	83	83	17	-
- 7 i više mjeseci	125	-	12	37	65	11	-
UKUPNO PATOL. STANJA	635	1	66	248	265	55	-
ŽENE 1. PUT U SAVJETOVALIŠTU ZA PLANIRANJE OBITELJI	2 120	29	350	1 067	539	133	2
UKUPNO POSJETA U SAVJETOVALIŠTU	6 608	56	1 111	2 510	2 059	798	74
UKUPNO PREPISANA KONTRACEP. SRED.	5 935	82	1 311	2 176	1 771	585	10
- Oralna	4 353	58	1 015	1 692	1 257	328	3
- Intrauterina	384	-	1	81	197	105	-
- Dijafagma	9	-	3	5	-	1	-
- Druga lokalna	721	24	200	213	171	110	3
- Drugi oblici kontracepcije	468	-	92	185	146	41	4
PREVENTIVNI PREGLEDI	33 785	32	912	6 521	8 944	8 554	8 822
- Sistematski	27 152	29	699	5 032	7 053	7 002	7 337
- Kontrolni	3 291	2	89	766	1 185	712	537
- Ciljani	3 342	1	124	723	706	840	948
- Pregled dojki	18 459	20	394	3 123	4 677	4 762	5 483
- od toga pat. stanja	193	-	-	4	39	71	79
- PAPA test	27 243	29	706	5 694	7 055	6 526	7 233
- od toga patol. nalaza	1 074	-	20	256	292	277	229

Izvor: Izvješće tima za zdravstvenu zaštitu žena N-01-11

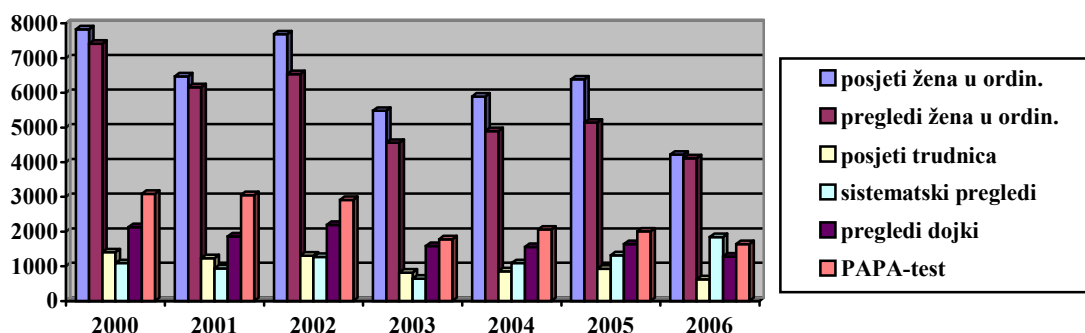
5.26. Pokazatelji korištenja zdravstvene zaštite žena (ugovorne ordinacije) po dobi u 2006. godini

DOB	BROJ ŽENA U SKRBI	BROJ POSJETA NA 1 TRUDNICU	POSJETI RADI PLANIRANJA OBITELJI NA 100 ŽENA (15-49 G.)	BROJ NA 100 ŽENA U SKRBI			
				Preventivni pregledi	PAPA test	Pregled dojki	Pregledi u ordinaciji
UKUPNO	80 817	6,75	11,75	41,80	33,70	22,84	73,22
-15 g.	157	1,00	35,66	20,38	18,47	12,73	59,23
16-19 g.	3 421	8,54	32,47	26,65	20,63	11,51	83,01
20-29 g.	16 186	6,81	15,50	40,28	35,17	19,29	94,42
30-39 g.	16 314	5,61	12,62	54,82	43,24	28,66	91,36
40-49 g.	20 121	10,33	3,96	42,51	32,43	23,66	69,53
50+ g.	24 618	-	-	35,83	29,38	22,27	48,99

5.27. Rad privatnih neugovornih ginekologa u Istarskoj županiji u 2006. godini

	UKUPNO	-15 g.	16-19 g.	20-29 g.	30-39 g.	40-49 g.	50+ g.
BROJ POSJETA	4 217	16	157	975	1 144	1 096	829
BROJ PREGLEDA	4 109	9	134	949	1 112	1 082	823
Prvi posjeti prema trajanju trudnoće	483	-	9	282	186	6	-
- do 3 mjeseca	348	-	4	213	126	5	-
- od 4 do 6 mjeseca	90	-	4	49	36	1	-
- sa 7 i više mjeseci	45	-	1	20	24	-	-
Ponovni posjeti	142	-	12	64	65	1	-
UKUPNI POSJETI TRUDNICA	625	-	21	346	251	7	-
Patološka stanja u trudnoći							
- do 3 mjeseca	39	-	1	22	16	-	-
- 4 do 6 mjeseca	12	-	-	5	7	-	-
- 7 i više mjeseci	37	-	-	20	15	2	-
UKUPNO PATOLOŠKIH STANJA	88	-	1	47	38	2	-
ŽENE PRVI PUT U SAVJETOVALIŠTU ZA PLANIRANJE OBITELJI	62	-	21	33	8	-	-
UKUPNO PREPISANA KONTRACEPCIJSKA SREDSTVA	488	-	13	72	138	183	82
- Oralna	364	-	13	65	114	162	10
- Intrauterina	38	-	-	7	16	15	-
- Dijafragma	4	-	-	-	3	1	-
- Druga lokalna	82	-	-	-	5	5	72
- Drugi oblici kontracepcije	-	-	-	-	-	-	-
UKUPNO PREVENTIVNI PREGLEDI	2 689	-	34	546	831	764	514
- Sistematski	1 844	-	26	316	540	584	378
- Kontrolni	140	-	5	18	46	58	13
- Ciljani	705	-	3	212	245	122	123
- Pregled dojki	1 277	-	1	168	350	470	288
- od toga pat. stanja	54	-	-	3	15	28	8
- PAPA test	1 637	-	56	294	500	494	293
- od toga pat.nalaza	136	-	-	15	47	56	18

Izvor: Izvješće tima za zdravstvenu zaštitu žena N-01-11



Slika 5.15. Rad privatnih neugovornih ginekoloških ordinacija u Istarskoj županiji od 2000. do 2006.g.

ZDRAVSTVENA ZAŠTITA USTA I ZUBI

5.28. Osobe u skrbi, posjeti, sistematski pregledi i rad u liječenju usta i zubi u Istarskoj županiji u 2006. godini

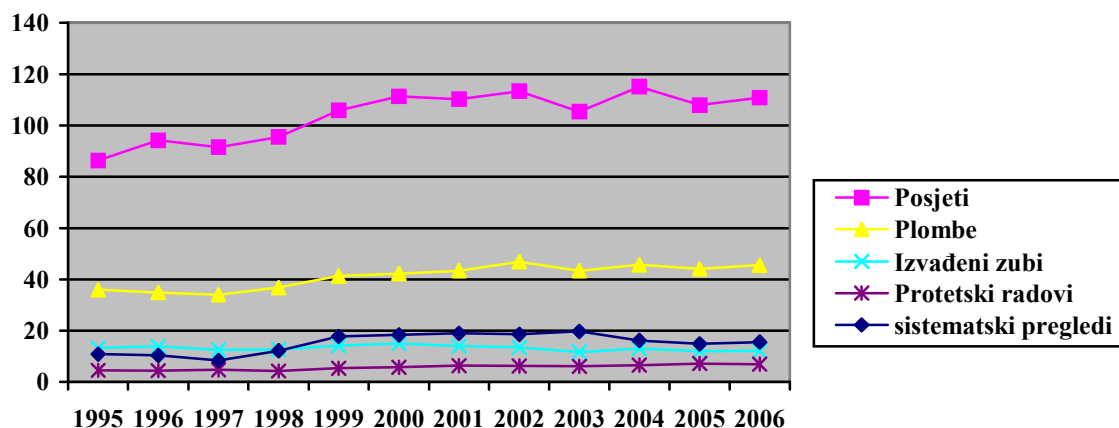
	OSOBE U SKRBI	POSJETI	SISTEMATSKI PREGLEDI	PLOMBIRANI ZUBI	IZVAĐENI ZUBI	PROTETSKI RADOVI	LIJEČENJE MEKIH TKIVA
UKUPNO	195 468	216 510	30 411	89 028	23 859	13 405	34 419
0-6 godina	3 741	6 199	1 947	1 944	610	2	239
7-19 godina	28 097	52 471	9 505	17 070	4 242	1 248	3 406
20-64 godina	123 256	126 590	14 971	61 246	12 877	6 097	25 746
65 + godina	40 374	31 250	3 988	8 768	6 130	6 058	5 028

Izvor: Izvješće tima za zaštitu i liječenje usta i zubi N-01-25 - ambulante s ugovorom HZZO

5.29. Pokazatelji korištenja zaštite usta i zubi u Istarskoj županiji u 2006. godini

	PLOMBE NA 100 IZVAĐENIH ZUBI	BROJ NA 100 OSOBA U SKRBI				
		Posjeti	Sistematski pregledi	Plombe	Izvađeni zubi	Protetski radovi
UKUPNO	373,14	110,76	15,55	45,54	12,20	6,85
0-6 godina	318,68	165,70	52,04	51,96	16,30	0,05
7-19 godina	402,40	186,70	33,82	60,75	15,09	4,44
20-64 godina	475,62	102,70	12,14	49,69	10,44	4,94
65 i više godina	143,03	77,40	9,87	21,71	15,18	15,00

Izvor: Izvješće tima za zaštitu i liječenje usta i zubi N-01-25 - ambulante s ugovorom HZZO



Slika 5.16. Pokazatelji korištenja zdravstvene zaštite usta i zubi na 100 osoba u skrbi

u Istarskoj županiji od 1995. do 2006.g.

5.30. Posjeti, sistematski pregledi i rad u liječenju usta i zubi predškolske djece (dobi 0-6 godina) u Istarskoj županiji u 2006. godini

	POSJETI	SISTEM. PREGLEDI	PLOMBIR. ZUBI	IZVADENI ZUBI	LIJEČENJE MEKIH TKIVA
Istarska županija	6 199	1 947	1 944	610	239
Gradovi-ukupno	5 095	1 608	1 525	532	197
Buje	408	102	37	17	27
Buzet	120	18	29	4	-
Labin	192	48	80	12	9
Novigrad	226	142	75	13	7
Pazin	466	165	231	26	7
Poreč	818	112	352	108	82
Pula	2 307	838	590	304	30
Rovinj	249	119	41	1	18
Umag	309	64	90	47	17
Općine-ukupno	1 104	339	419	78	42

Izvor: Izvješće tima za zaštitu i liječenje usta i zubi N-01-25 - ambulante s ugovorom HZZO

5.31. Posjeti, sistematski pregledi i rad u liječenju usta i zubi školske djece i mladeži (dob 7-19 godina) u Istarskoj županiji u 2006. godini

	POSJETI	SISTEM. PREGLEDI	PLOMBIR. ZUBI	IZVADENI ZUBI	PROTETSKI RADOVI	LIJEČENJE MEKIH TKIVA
Istarska županija	52 471	9 505	17 070	4 242	1 248	3 406
Gradovi-ukupno	42 770	7 544	13 247	3 437	1 231	2 958
Buje	1 623	239	761	136	-	292
Buzet	2 094	108	574	170	-	270
Labin	3 363	556	1 402	299	1	334
Novigrad	735	503	373	70	-	146
Pazin	3 761	622	1 423	329	4	118
Poreč	4 493	309	1 991	350	7	363
Pula	21 595	3 985	5 015	1 581	906	769
Rovinj	4 797	986	856	284	310	559
Umag	309	236	852	218	3	107
Općine-ukupno	9 701	1 961	3 823	805	17	448

Izvor: Izvješće tima za zaštitu i liječenje usta i zubi N-01-25 - ambulante s ugovorom HZZO

5.32. Posjeti, sistematski pregledi i rad u liječenju usta i zubi odraslih osoba (dob 20-64 godina) u Istarskoj županiji u 2006. godini

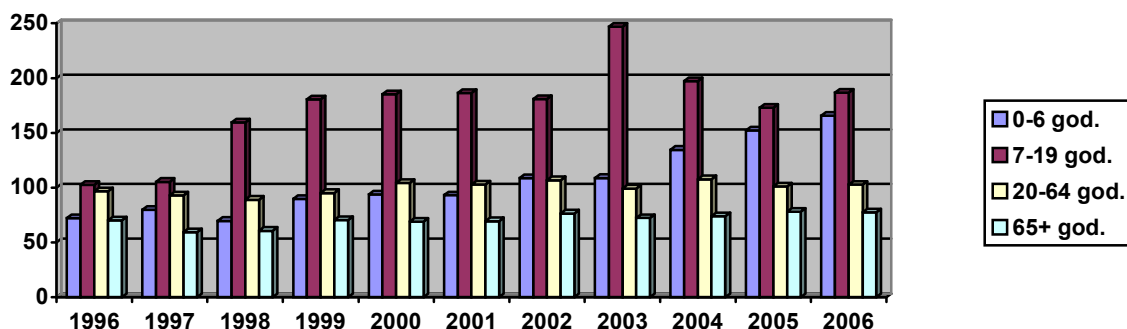
	POSJETI	SISTEM. PREGLEDI	PLOMBIR. ZUBI	IZVADENI ZUBI	PROTETSKI RADOVI	LIJEČENJE MEKIH TKIVA
Istarska županija	126 590	14 971	61 246	12 877	6 097	25 746
Gradovi-ukupno	101 710	12 572	48 271	10 003	4 969	21 830
Buje	2 901	2	1 627	421	70	942
Buzet	5 479	-	1 970	550	179	2 907
Labin	11 071	1 194	5 432	1 142	305	3 755
Novigrad	2 627	1 247	1 378	273	106	870
Pazin	8 475	525	4 791	772	298	481
Poreč	11 746	1 034	5 931	1 074	354	1 125
Pula	46 936	7 690	21 187	4 448	2 897	8 471
Rovinj	6 414	11	2 926	608	564	2 381
Umag	6 061	869	3 029	715	196	898
Općine-ukupno	24 880	2 399	12 975	2 874	1 128	3 916

Izvor: Izvješće tima za zaštitu i liječenje usta i zubi N-01-25 - ambulante s ugovorom HZZO

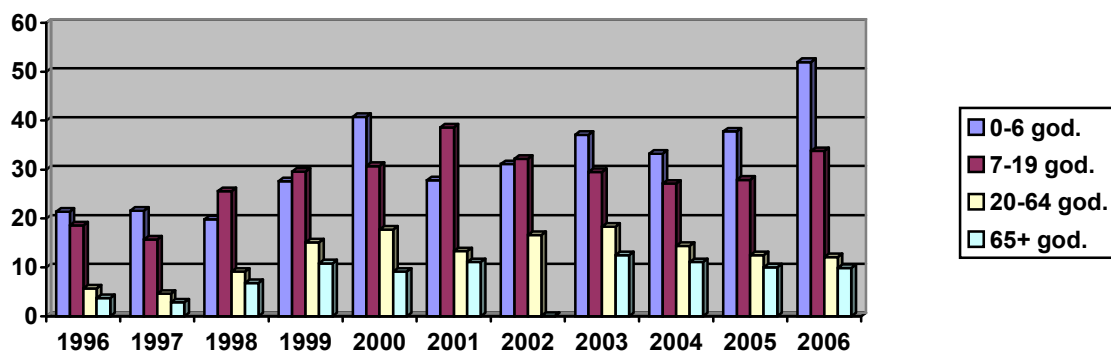
5.33. Posjeti, sistematski pregledi i rad u liječenju usta i zubi starih osoba (dob 65 i više godina) u Istarskoj županiji u 2006. godini

	POSJETI	SISTEM. PREGLEDI	PLOMBIR. ZUBI	IZVADENI ZUBI	PROTETSKI RADOVI	LIJEČENJE MEKIH TKIVA
Istarska županija	31 250	3 988	8 768	6 130	6 058	5 028
Gradovi-ukupno	26 084	3 653	7 202	4 993	5 087	4 443
Buje	669	2	217	216	72	143
Buzet	1 005	-	165	166	178	313
Labin	2 995	428	885	637	244	795
Novigrad	824	465	344	163	102	177
Pazin	1 505	78	428	287	284	77
Poreč	2 643	304	902	542	292	356
Pula	12 661	1 980	3 232	2 281	2 867	1 948
Rovinj	2 415	9	681	404	827	501
Umag	1 367	387	348	297	221	133
Općine-ukupno	5 166	335	1 566	1 137	971	585

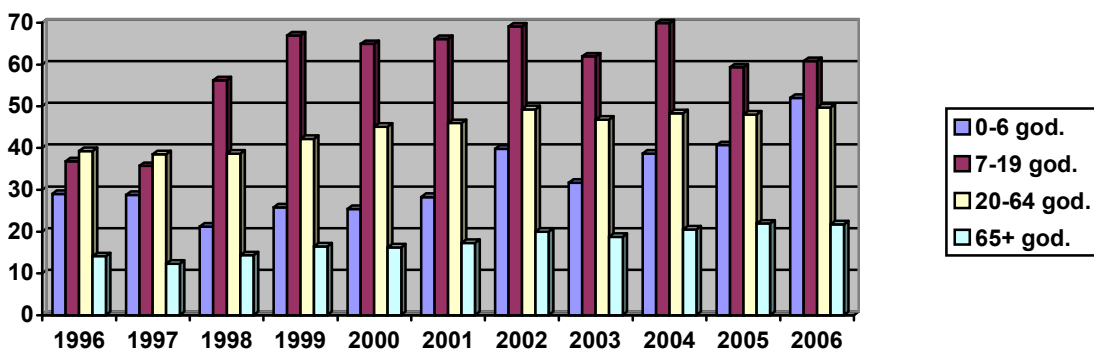
Izvor: Izvješće tima za zaštitu i liječenje usta i zubi N-01-25 - ambulante s ugovorom HZZO



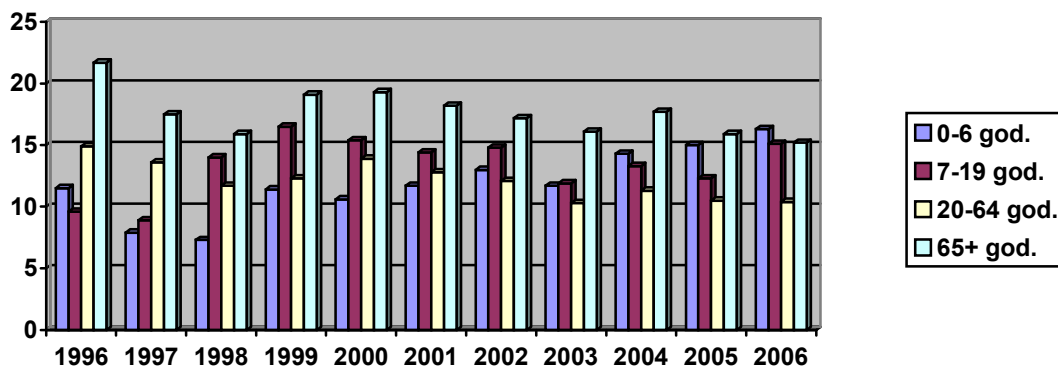
Slika 5.17. Posjeti u zdravstvenoj zaštite usta i zubi na 100 osoba u skrbi po dobnim skupinama u Istarskoj županiji od 1996. do 2006.g



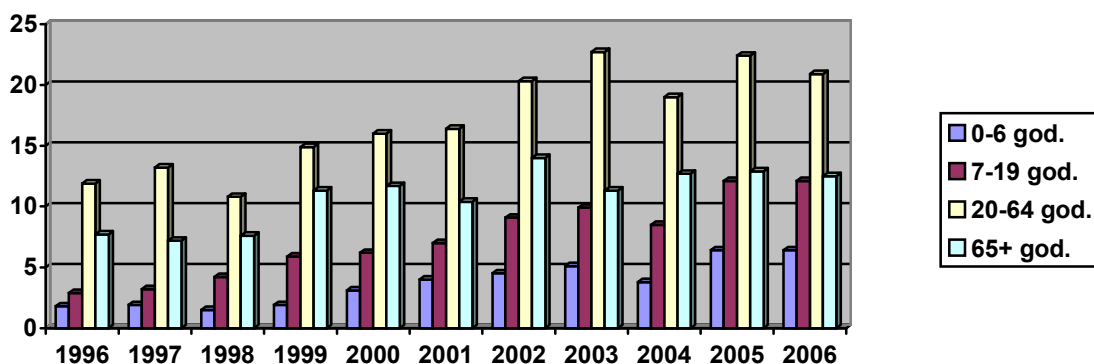
Slika 5.18. Sistematski pregledi u zdravstvenoj zaštite usta i zubi na 100 osoba u skrbi po dobnim skupinama u Istarskoj županiji od 1996. do 2006.g



Slika 5.19. Plombirani zubi u zdravstvenoj zaštite usta i zubi na 100 osoba u skrbi po dobnim skupinama u Istarskoj županiji od 1996. do 2006.g



Slika 5.20. Izvađeni zubi u zdravstvenoj zaštite usta i zubi na 100 osoba u skrbi po dobnim skupinama u Istarskoj županiji od 1996. do 2006.g

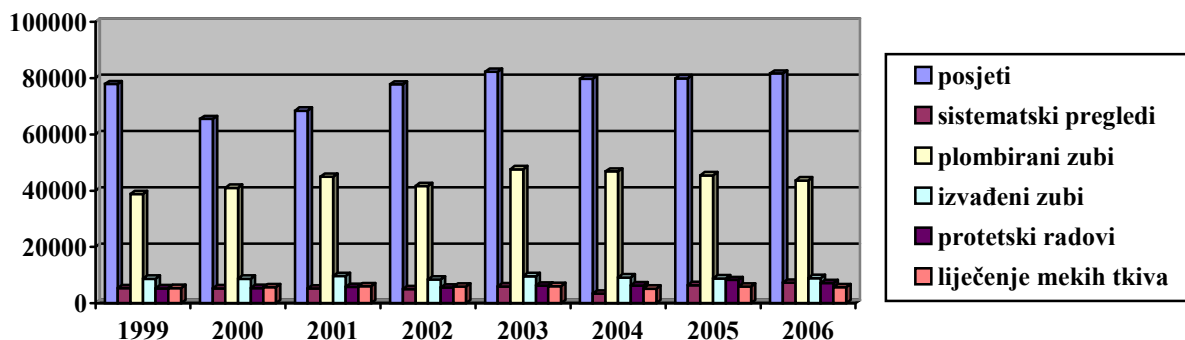


Slika 5.21. Liječenje mekih tkiva u zdravstvenoj zaštite usta i zubi na 100 osoba u skrbi po dobnim skupinama u Istarskoj županiji od 1996. do 2006.g

5.34. Rad privatnih neugovornih stomatologa u Istarskoj županiji u 2006. godini

	UKUPNO	0-6 god.	7-19 god.	20-64 god.	65 i više god.
POSJETI	81 623	1 940	16 301	57 023	6 359
SISTEMATSKI PREGLEDI	7 212	442	1 174	4 851	745
PLOMBIRANI ZUBI	43 644	1 073	8 364	31 742	2 465
IZVAĐENI ZUBI	8 909	365	900	6 034	1 610
PROTETSKI RADOVI	7 092	5	754	5 110	1 223
LIJEČENJE MEKIH TKIVA	5 658	131	765	3 881	881

Izvor: Izvješće tima za zaštitu i liječenje usta i zubi N-01-25



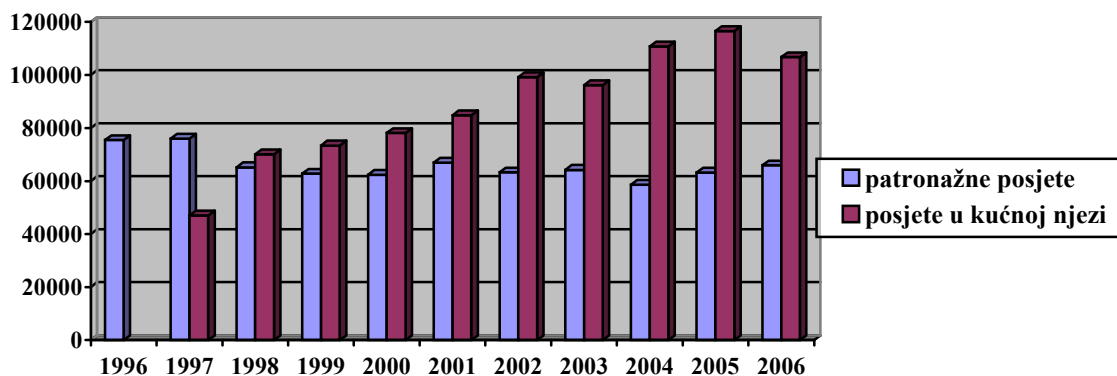
Slika 5.22. Rad neugovornih stomatologa u Istarskoj županiji od 1999. do 2006. godine

PATRONAŽA I ZDRAVSTVENA NJEGA U KUĆI

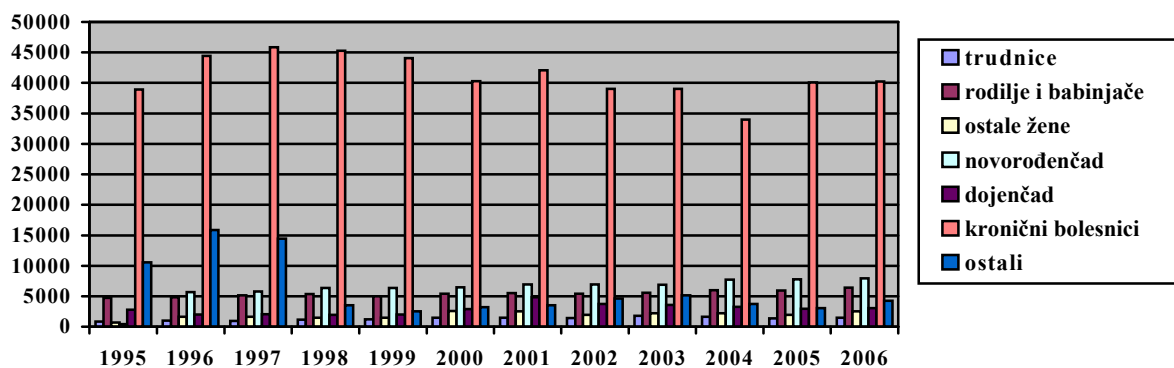
5.35. Broj patронаžnih posjeta i posjeta u zdravstvenoj njezi u kući u Istarskoj županiji u 2006.godini

	BROJ SESTARA	POSJETI UKUPNO	Trudnice	Rodilje i babinjače	Ostale žene	Novorođ.	Dojenč.	Kroničn. bolesnici	Ostali
PATRONAŽA	41	65 902	1 459	6 418	2 522	7 966	3 039	40 225	4 273
IDZ - ispostava Buzet	1	1 233	65	180	25	87	40	786	50
IDZ - ispostava Labin	5	5 837	230	489	62	690	170	3 961	235
IDZ - ispostava Pazin	4	7 129	112	398	142	577	40	5 605	255
IDZ - ispostava Poreč	5	9 970	177	523	-	1 253	524	7 423	70
IDZ - ispostava Pula	17	25 580	390	3 165	1 048	3 515	1 734	14 443	1 285
IDZ - ispostava Rovinj	4	6 221	273	577	380	749	386	2 567	1 289
IDZ - ispostava Umag	5	9 932	212	1 086	865	1 095	145	5 440	1 089
ZDR. NJEGA U KUĆI	58	106 717	1	3	70	-	1	57 752	48 890

Izvor: Izvješće patронаžnog tima N-01-28



Slika 5.23. Ukupno patronažnih posjeta i posjeta u zdravstvenoj njezi u kući u Istarskoj županiji od 1996.-2006. godine.



Slika 5.24. Posjeti u patronaži u Istarskoj županiji od 1995.-2006. godine

HITNA POMOĆ

5.36. Kadrovi i opremljenost u hitnoj medicinskoj pomoći u Istarskoj županiji u 2006. godini

	ŽUPANIJA	BUZET	LABIN	PAZIN	POREČ	PULA	ROVINJ	UMAG
UKUPNO RADNIKA	179	15	23	16	28	48	20	29
broj liječnika	*40	4	6	4	6	10	4	6
broj radnika više stručne spreme	4	-	2	-	-	2	-	-
broj radnika srednje str. spreme	68	5	6	5	13	21	8	10
broj vozača	67	6	9	7	9	15	8	13
OPREMA								
broj UKV uređaja	4	-	1	-	-	1	1	1
broj sanitetskih vozila	49	4	7	5	5	13	8	7
broj ostalih vozila	6	2	1	1	-	-	1	1

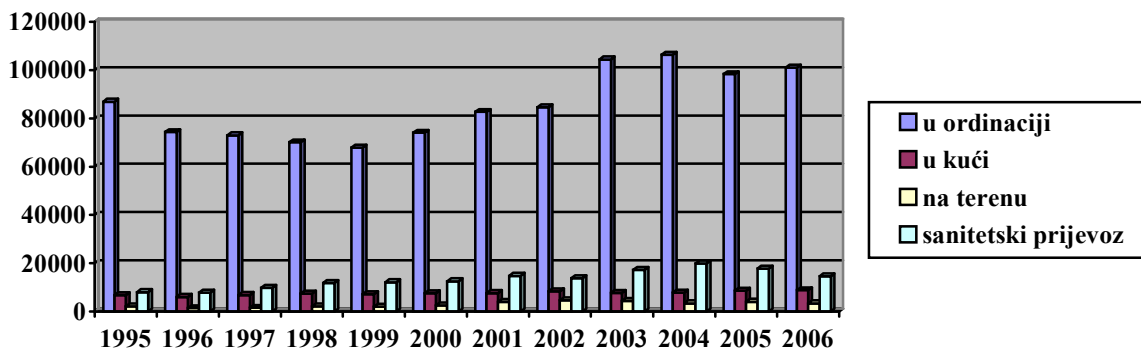
*prikazani svi liječnici (neodređeno i određeno)

Izvor: Izvješće tima hitne medicinske pomoći N-01-08 - ambulante s ugovorom HZZO

5.37. Intervencije u hitnoj medicinskoj pomoći u Istarskoj županiji u 2006. godini

	ŽUPANIJA	BUZET	LABIN	PAZIN	POREČ	PULA	ROVINJ	UMAG
U ORDINACIJI – UKUPNO	101 010	5 094	15 214	7 891	18 649	33 252	10 377	10 533
0 - 6 godina	13 661	460	2 530	1 091	2 174	4 701	1 376	1 329
7 - 19 godina	16 678	584	2 738	1 736	3 007	5 123	1 830	1 660
20 - 64 godina	56 801	3 079	7 763	3 900	10 563	19 476	5 950	6 070
65 i više godina	13 870	971	2 183	1 164	2 905	3 952	1 221	1 474
U KUĆI PACIJENTA – UKUPNO	8 870	611	1 639	825	1 010	3 788	658	339
0 - 6 godina	105	5	15	13	17	23	26	6
7 - 19 godina	317	17	32	33	67	129	32	7
20 - 64 godina	3 477	255	547	309	465	1 546	273	82
65 i više godina	4 971	334	1 045	470	461	2 090	327	244
NA TERENU – UKUPNO	3 385	86	357	185	17	664	1 570	506
0 - 6 godina	31	-	1	4	-	6	19	1
7 - 19 godina	247	7	29	16	2	80	100	13
20 - 64 godina	1 871	55	258	115	12	420	738	273
65 i više godina	1 236	24	69	50	3	158	713	219
SANITETSKI PRIJEVOZ – UK.	14 621	254	897	2 197	1 536	4 542	1 941	3 254
0 - 6 godina	132	1	12	14	17	44	34	10
7 - 19 godina	312	-	11	60	77	53	81	30
20 - 64 godina	6 415	110	322	887	712	1 477	837	2 070
65 i više godina	7 762	143	552	1 236	730	2 968	989	1 144

Izvor: Izvješće tima hitne medicinske pomoći N-01-08 - ambulante s ugovorom HZZO



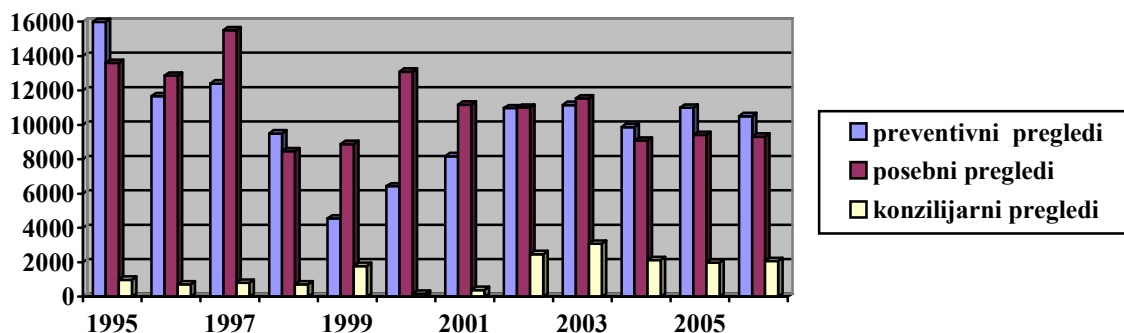
Slika 5.25. Broj intervencija u hitnoj medicinskoj pomoći u Istarskoj županiji od 1995. do 2006. godine

MEDICINA RADA

5.38. Rad u djelatnosti medicine rada u Istarskoj županiji u 2006. godini

	PREVENTIVNI PREGLEDI						POSEBNI PREGLEDI	KONZILIJARNI PREGLEDI	
	Ukupno	Sposobni		Nesposobni		Utvrđeno patološko stanje			Predloženo za promjenu rad. mjesta
		broj	uz ograničenje	broj	trajno				
ISTARSKA ŽUPANIJA	10 504	11 276	743	228	48	1 120	82	9 312	2 068
Buzet	99	99	-	-	-	-	-	25	-
Labin	1 478	1 456	75	22	4	-	6	778	7
Pazin	1 616	1 612	13	4	4	157	-	958	151
Poreč	2 040	1 963	165	77	18	483	16	1 325	431
Pula	4 080	4 020	321	60	16	368	56	3 520	127
Rovinj	994	989	49	5	1	5	4	1 305	1 312
Umag	1 197	1 137	120	60	5	107	-	1 401	40

Izvor: Izvješće tima u djelatnosti medicine rada N-01-18



Slika 5.26. Rad u djelatnosti medicine rada u Istarskoj županiji od 1995.-2006. godine