

HIGIJENSKO-EPIDEMIOLOŠKO STANJE
I
ZDRAVSTVENO-EKOLOŠKE PRILIKE

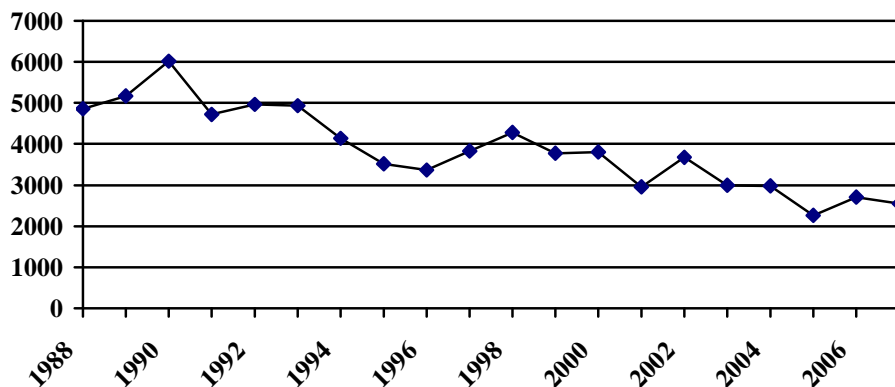
3.1. Prijavljeni slučajevi oboljelih od zaraznih i parazitarnih bolesti u 2007. godini

| BOLEST | ISTARSKA ŽUPANIJA | BUJE | BUZET | LABIN | PAZIN | POREČ | PULA | ROVINJ |
|---------------------------------|----------------------|------------|-----------|------------|------------|------------|------------|------------|
| Enterocolitis | 404 | 24 | 24 | 93 | 38 | 67 | 125 | 33 |
| Salmonellosis | 131 | 17 | 1 | 10 | 24 | 14 | 48 | 17 |
| Toxiinf. aliment. | 27 | - | - | 2 | 4 | 3 | 17 | 1 |
| Enteroviroses | 42 | - | - | 35 | - | - | 7 | - |
| Hepatitis virosa A | - | - | - | - | - | - | - | - |
| Hepatitis virosa B | 4 | - | - | - | - | 1 | 3 | - |
| Hepatitis virosa C | 4 | 1 | - | - | 1 | - | 1 | 1 |
| Hepatitis virosa "B" cronica | 3 | - | - | - | - | - | - | 3 |
| Anti HCV | 40 | 1 | - | 1 | 2 | 2 | 32 | 2 |
| HbsAg pos. | 12 | - | - | 1 | - | 4 | 7 | - |
| Hepatitis virosa "C" cronica | 2 | - | - | - | - | - | 2 | - |
| Syphilis | 2 | - | - | - | - | - | 2 | - |
| Chlamydia | 43 | 13 | - | 5 | 2 | 4 | 8 | 11 |
| Pertusis | 8 | - | - | - | 1 | 4 | 3 | - |
| Tuberculosis activa | 54 | 4 | 1 | - | 1 | 10 | 29 | 9 |
| Pneum, bronchop. | 419 | 18 | 1 | 243 | 12 | 27 | 100 | 18 |
| Febris Q | 7 | - | - | - | - | 5 | 2 | - |
| Angina streptoc. | 115 | 5 | 5 | 17 | 8 | 7 | 55 | 18 |
| Scarlatina | 75 | 1 | - | 9 | 5 | 35 | 14 | 11 |
| Erysipelas | 88 | 6 | 8 | 15 | 19 | 4 | 31 | 5 |
| Varicella | 712 | 13 | 24 | 25 | 39 | 195 | 298 | 118 |
| Herpes zoster | 181 | 12 | 16 | 45 | 33 | 12 | 42 | 21 |
| Parotitis epidemica | 4 | - | - | - | 1 | 1 | 1 | 1 |
| Mononucl. infect. | 88 | 2 | 3 | 30 | 10 | 7 | 31 | 5 |
| HIV poz. | 1 | - | - | - | - | - | 1 | - |
| Meningitis virosa | 7 | 4 | 1 | 1 | - | - | 1 | - |
| Meningitis | 10 | 2 | 1 | 2 | - | 1 | 3 | 1 |
| Ehinococcosis | 1 | - | - | - | - | - | 1 | - |
| Rickettsioses | 3 | 1 | - | - | - | 1 | 1 | - |
| Lyme-boreliosis | 4 | 1 | - | - | 1 | 1 | 1 | - |
| Pediculosis capitis/corporis | 43 | 1 | 2 | 1 | 19 | 1 | 17 | 2 |
| Scabies | 14 | 4 | - | 1 | 3 | 1 | 5 | - |
| Helmintoses | 1 | 1 | - | - | - | - | - | - |
| Gonorrhoea | 1 | - | - | 1 | - | - | - | - |
| Leptospiroses | 1 | - | - | - | - | 1 | - | - |
| Lambliasis | 1 | - | - | - | - | - | - | 1 |
| UKUPNO | 2 552 | 131 | 87 | 537 | 223 | 408 | 888 | 278 |

Izvor: Prijava oboljenja – smrti od zarazne bolesti 3-20-60

3.2. Kretanje zaraznih bolesti od 1998. do 2007. godine (prijavljeni slučajevi)

| BOLEST | 1998. | 1999. | 2000. | 2001. | 2002. | 2003. | 2004. | 2005. | 2006. | 2007. |
|-------------------------|--------------|--------------|--------------|--------------|--------------|--------------|--------------|--------------|--------------|--------------|
| UKUPNO | 4283 | 3778 | 3807 | 2958 | 3680 | 2 993 | 2982 | 2265 | 2 711 | 2 552 |
| Ameboiasis | - | - | - | - | - | - | 1 | - | - | - |
| Angina strept.+Erysip. | 613 | 424 | 386 | 340 | 358 | 329 | 339 | 248 | 158 | 203 |
| Anti HCV | - | 1 | 28 | 16 | 13 | 89 | 91 | 58 | 44 | 40 |
| ANTI HIV | - | 7 | - | 1 | - | - | - | - | - | - |
| Chlamydiasis | 19 | 51 | 88 | 132 | 62 | 92 | 101 | 31 | 28 | 43 |
| Dysentheria | 230 | - | 1 | 1 | - | 1 | - | - | - | - |
| Echinococcosis | 1 | - | - | - | - | - | - | - | - | 1 |
| Encephalitis | 1 | 1 | - | 2 | 3 | 1 | - | - | - | - |
| Enterocolitis | 427 | 380 | 494 | 456 | 409 | 315 | 542 | 215 | 228 | 404 |
| Enteroviroses | 13 | 49 | 73 | 51 | 30 | 14 | 35 | 6 | 14 | 42 |
| Febris Q | - | 5 | 5 | 5 | 2 | 8 | 9 | 8 | 2 | 7 |
| Febr.haem.cum sy ren. | - | - | - | - | 1 | - | - | - | - | - |
| Gonorrhoea | 2 | 1 | - | 2 | 2 | - | 2 | - | 1 | 1 |
| HbsAg pos. | 33 | 24 | 7 | 7 | 3 | 11 | 29 | 14 | 23 | 12 |
| Helmintoses | 18 | 17 | 5 | 10 | 12 | 3 | 4 | 1 | - | 1 |
| Hepatitis virosa A | 3 | 5 | 4 | 3 | 3 | 1 | 1 | 1 | 2 | - |
| Hepatitis virosa B | 16 | 15 | 16 | 20 | 13 | 19 | 10 | 1 | 3 | 4 |
| Hepatitis virosa C | 98 | 83 | 22 | 10 | 7 | 13 | 3 | 4 | 4 | 4 |
| Hepatitis virosa C chr. | - | 2 | - | - | - | 1 | 2 | 1 | - | 2 |
| Hepatitis virosa B chr | - | - | - | - | - | - | 1 | - | - | 3 |
| Hepatitis virosa | - | - | 1 | - | 1 | 1 | 2 | - | - | - |
| Herpes zoster | 117 | 164 | 160 | 153 | 193 | 177 | 172 | 145 | 153 | 181 |
| Influenza | - | - | - | - | - | - | - | - | 2 | - |
| Legionellosis | - | - | - | - | - | - | - | - | 1 | - |
| Leptospiroses | - | - | - | - | - | - | - | - | - | 1 |
| Lambliasis | - | - | - | - | - | - | - | - | - | 1 |
| Lyme-boreliosis | 3 | 4 | 2 | 4 | 5 | 9 | 7 | 5 | 2 | 4 |
| Malaria | - | - | - | - | - | - | - | 1 | - | - |
| Meningitis (ostali) | 2 | 6 | 3 | 5 | 4 | 6 | 4 | 3 | 8 | 10 |
| Meningitis epidemica | - | - | - | 1 | - | 2 | - | 1 | - | - |
| Meningitis virosa | 4 | 3 | 8 | 2 | 4 | 9 | 4 | 1 | 2 | 7 |
| Mononucleosis inf. | 62 | 60 | 76 | 99 | 134 | 106 | 80 | 95 | 85 | 88 |
| Morbilli | - | - | - | - | - | 2 | - | - | - | - |
| Mycobacteriosis | - | 1 | - | 1 | - | 1 | - | - | - | - |
| Ornitis – psittacosis | - | 1 | - | - | - | - | - | - | - | - |
| Parotitis epidemica | 10 | 13 | 6 | 1 | 8 | 3 | 2 | 4 | 2 | 4 |
| Pediculosis | 16 | 14 | 11 | 12 | 37 | 11 | 13 | 15 | 31 | 43 |
| Pertussis | 37 | - | 5 | 2 | 20 | 4 | 10 | 9 | 2 | 8 |
| Pneumonia | 266 | 498 | 395 | 362 | 371 | 271 | 289 | 332 | 305 | 419 |
| Rickettsioses | 3 | 29 | 7 | 6 | 8 | 6 | 8 | 7 | 2 | 3 |
| Rubeola | 1 | - | - | - | - | - | - | - | - | - |
| SIDA/AIDS | - | 2 | 2 | - | - | - | - | 1 | - | - |
| HIV poz. | - | - | - | - | - | - | 1 | 1 | 1 | 1 |
| Salmonellosis | 328 | 242 | 507 | 349 | 305 | 283 | 323 | 196 | 164 | 131 |
| Scabies | 98 | 78 | 67 | 52 | 34 | 36 | 36 | 23 | 13 | 14 |
| Scarlatina | 188 | 71 | 54 | 39 | 50 | 71 | 67 | 61 | 84 | 75 |
| Syphilis | 4 | 3 | 1 | 3 | 1 | 2 | 2 | 3 | 3 | 2 |
| Tetanus | - | 1 | 2 | 2 | - | 1 | - | - | - | - |
| Toxiinfectio aliment. | 75 | 69 | 94 | 91 | 86 | 46 | 35 | 44 | 32 | 27 |
| Toxoplasmosis | 1 | 1 | 2 | 1 | 4 | - | 1 | 2 | 3 | - |
| Trichinellosis | 12 | 4 | - | - | 99 | - | 21 | - | 7 | - |
| Tuberculosis activa | 97 | 88 | 88 | 76 | 73 | 55 | 71 | 42 | 67 | 54 |
| Varicella | 1485 | 1361 | 1186 | 641 | 1325 | 982 | 664 | 686 | 1 235 | 712 |
| Botulismus | - | - | - | - | - | 1 | - | - | - | - |
| In obs propter sars | - | - | - | - | - | 1 | - | - | - | - |



Slika 3.1. Kretanje zaraznih bolesti u Istarskoj županiji od 1988. do 2007. godine (prijavljeni slučajevi)

3.3. SIDA/AIDS – oboljeli i umrli u Istarskoj županiji od 1986. do 2007. godine

| | OBOLJELI OD AIDSA | UMRLI OD AIDSA |
|---------------|-------------------|----------------|
| 1986. | 1 | - |
| 1987. | 2 | 1 |
| 1988. | 1 | 2 |
| 1989. | - | 1 |
| 1990. | - | - |
| 1991. | 1 | 1 |
| 1992. | 1 | - |
| 1993. | - | 1 |
| 1994. | 2 | - |
| 1995. | - | - |
| 1996. | - | - |
| 1997. | 1 | 2 |
| 1998. | - | - |
| 1999. | 2 | 1 |
| 2000. | 2 | - |
| 2001. | - | - |
| 2002. | 1 | - |
| 2003. | - | - |
| 2004. | - | - |
| 2005. | 1 | - |
| 2006. | - | - |
| 2007. | 1 | - |
| UKUPNO | 16 | 9 |

Izvor: Prijava oboljenja – smrti od zarazne bolesti 3-20-60, Podaci o bolesniku od AIDS/SIDA-e ili nositelju HIV protutijela (UT-III/6-115)

3.4. SIDA/AIDS - oboljeli i umrli u Istarskoj županiji od 1986. do 2007. godine prema mjestu stanovanja

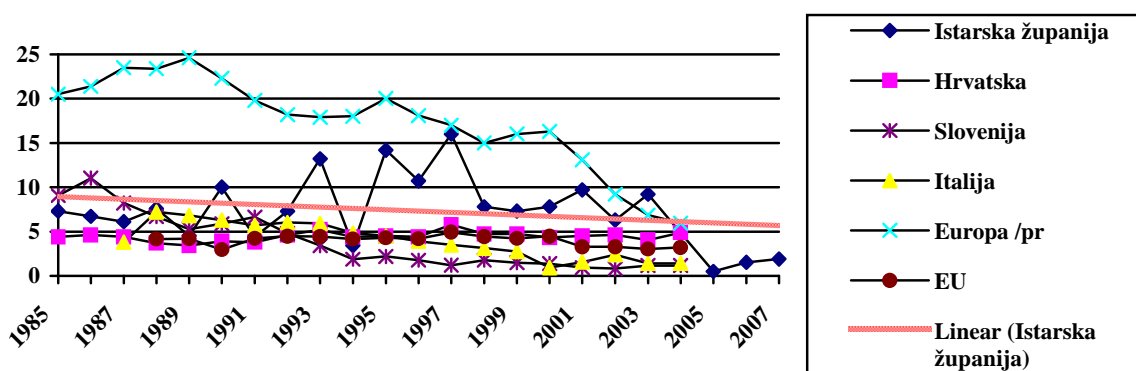
| | OBOLJELI OD AIDSA | UMRLI OD AIDSA |
|---------------|-------------------|----------------|
| Labin | - | 1 |
| Pazin | 1 | 1 |
| Pula | 8 | 3 |
| Rovinj | 5 | 2 |
| Umag | 2 | 2 |
| UKUPNO | 16 | 9 |

Izvor: Prijava oboljenja – smrti od zarazne bolesti 3-20-60, Podaci o bolesniku od AIDS/SIDA-e ili nositelju HIV protutijela (UT-III/6-115)

3.5. SIDA/AIDS - oboljeli i umrli u Istarskoj županiji od 1986. do 2007. godine prema grupama povećanog rizika

| | OBOLJELI OD AIDSA | UMRLI OD AIDSA |
|----------------------------|-------------------|----------------|
| Homoseksualci | 2 | 1 |
| Promiskuitet | 7 | 2 |
| Partner HIV + osobe | 1 | - |
| I.v. narkoman | 4 | 4 |
| Hemofiličar | 2 | 2 |
| Nepoznato | - | - |
| UKUPNO | 16 | 9 |

Izvor: Prijava oboljenja – smrti od zarazne bolesti 3-20-60, Podaci o bolesniku od AIDS/SIDA-e ili nositelju HIV protutijela (UT-III/6-115)



Slika 3.2. Kretanje incidencije akutnog hepatitisa B (MKB -B16) od 1985. do 2007. godine (na 100 000 stanovnika)

Izvor: prilagođeno prema HFA Database i Prijavi oboljenja – smrti od zarazne bolesti 3-20-60

3.6. Izvršenje programa obvezatnih cijepljenja u Istarskoj županiji u 2007. godini

| CIJEPLJENJE | Cijepljeno | Predviđeno | % |
|-----------------------|------------|------------|-------|
| BCG - primarno | 1 944 | 1 944 | 100,0 |
| DI-TE-PER | 1 943 | 1 953 | 99,5 |
| - primovakcinacija | | | |
| - revakcinacija | 3 479 | 3 597 | 97,0 |
| ANA-DI-TE | 5 825 | 5 908 | 98,5 |
| POLIO | 1 938 | 1 948 | 99,5 |
| - primovakcinacija | | | |
| - revakcinacija | 5 473 | 5 598 | 98,0 |
| MO-PA-RU | 1 851 | 1 927 | 96,0 |
| - primovakcinacija | | | |
| - revakcinacija | 1 786 | 1 815 | 98,4 |
| HEPATITIS B | 2 561 | 2 726 | 94,0 |
| HIB | 1 935 | 1 960 | 99,0 |
| - primovakcinacija | | | |
| - revakcinacija | 1 819 | 1 920 | 95,0 |

Izvor: Godišnje izvješće o izvršenim imunizacijama (UT-III/6-84)

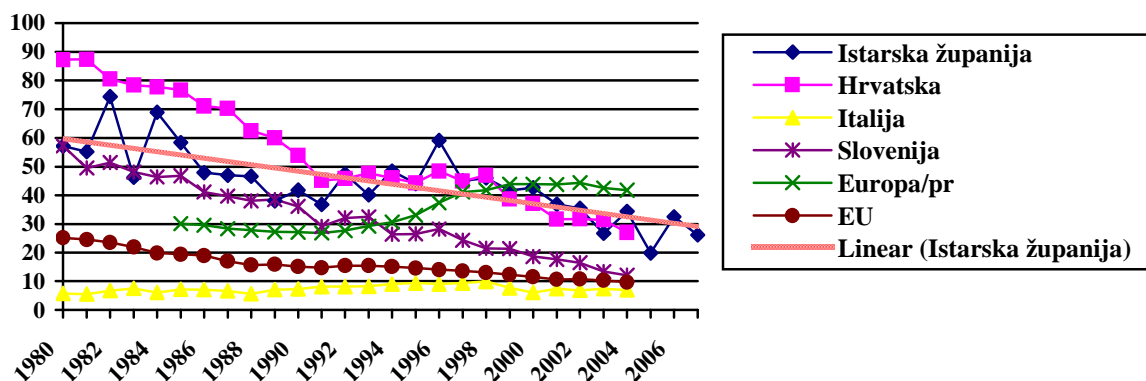
3.7. Obvezno tuberkulinsko testiranje i cijepljenje nereaktora u Istarskoj županiji u 2007. godini

| | Predviđeno | Testirano | | Nereaktori | | Cijepljeni nereaktori | |
|------------|------------|-----------|-------------|------------|------------|-----------------------|------------|
| | | broj | % | broj | % | broj | % |
| | | | predviđenih | | testiranih | | nereaktora |
| II razred | 1 781 | 1 724 | 97,0 | 960 | 55,6 | - | - |
| VII razred | 2 028 | 1 970 | 97,1 | 322 | 16,3 | 306 | 95,0 |

Izvor: Izvještaj o obaveznom testiranju i cijepljenju protiv tuberkuloze

3.8. Novooboljeli od aktivne tuberkuloze u Istarskoj županiji od 1993. – 2007.godine

| GODINA | UKUPNO | BUJE | BUZET | LABIN | PAZIN | POREČ | PULA | ROVINJ |
|--------|--------|------|-------|-------|-------|-------|------|--------|
| 1993. | 82 | 12 | 2 | 3 | 2 | 3 | 53 | 7 |
| 1994. | 99 | 12 | 1 | 7 | 9 | 3 | 46 | 21 |
| 1995. | 90 | 11 | - | 10 | 4 | 10 | 43 | 12 |
| 1996. | 122 | 14 | 3 | 16 | 9 | 9 | 55 | 16 |
| 1997. | 93 | 10 | 1 | 6 | 1 | 10 | 55 | 10 |
| 1998. | 95 | 13 | 1 | 4 | 5 | 14 | 38 | 20 |
| 1999. | 86 | 11 | 2 | 7 | 3 | 17 | 37 | 9 |
| 2000. | 88 | 6 | 1 | 5 | 3 | 6 | 55 | 12 |
| 2001. | 76 | 16 | - | 1 | 1 | 13 | 30 | 15 |
| 2002. | 73 | 13 | - | 3 | 3 | 6 | 40 | 8 |
| 2003. | 55 | 6 | - | 5 | - | 7 | 26 | 11 |
| 2004. | 71 | 8 | - | 3 | 2 | 6 | 37 | 15 |
| 2005. | 41 | 6 | 1 | - | - | 4 | 19 | 11 |
| 2006. | 67 | 7 | 3 | 5 | 1 | 2 | 31 | 18 |
| 2007. | 54 | 4 | 1 | - | 1 | 10 | 29 | 9 |



Izvor: Prijava oboljenja – smrti od zarazne bolesti 3-20-60

Slika 3.3. Kretanje incidencije tuberkuloze svih organa (A15-A19) od 1980. –2007. godine (na 100 000 stanovnika)

Izvor: prilagođeno prema HFA Database i Prijavi oboljenja – smrti od zarazne bolesti 3-20-60

3.9. Oboljeli od TBC u Istarskoj županiji u 2007. godini, prema glavnoj dijagnozi

| Glavna dijagnoza | Broj | % |
|---------------------|-----------|--------------|
| Plućna tbc | 47 | 87,0 |
| Tbc pleure | 4 | 7,4 |
| Tbc limfnih čvorova | 2 | 3,7 |
| Tbc kostiju | 1 | 1,9 |
| UKUPNO | 54 | 100,0 |

Izvor: Prijava oboljenja – smrti od zarazne bolesti 3-20-60

3.10. Bakteriološki dokazana bolest kod oboljelih od TBC svih oblika 1999. –2007. godine u Istarskoj županiji

| Godina | Novooboljeli | BK+ | BK+% |
|--------|--------------|-----|------|
| 1999. | 86 | 61 | 70,9 |
| 2000. | 88 | 66 | 75,0 |
| 2001. | 76 | 63 | 82,8 |
| 2002. | 73 | 56 | 76,7 |
| 2003. | 55 | 42 | 76,4 |
| 2004. | 71 | 50 | 70,4 |
| 2005. | 41 | 24 | 58,5 |
| 2006. | 67 | 42 | 62,7 |
| 2007. | 54 | 31 | 57,4 |

Izvor: Godišnji izvještaj o radu laboratorija za bakteriološku dijagnostiku tuberkuloze

3.11. Pregled rada laboratorija za bakteriološku dijagnostiku tuberkuloze Zavoda za javno zdravstvo Istarske županije u 2006. i 2007. godini

| Vrsta pretrage | 2006. | | 2007. | |
|------------------------|-------|------------|-------|------------|
| | Broj | Pozitivnih | Broj | Pozitivnih |
| Ukupno uzoraka | 5 304 | 147 | 5 274 | 108 |
| Mikroskopija | 3 606 | 77 | 3 388 | 54 |
| Kultivacija | 5 304 | 147 | 5 274 | 108 |
| MGIT | 80 | 1 | 83 | - |
| Test rezistencije | 147 | 147 | 108 | 108 |
| Atipične mikobakterije | 2 | 2 | 20 | 10 |

Izvor: Godišnji izvještaj o radu laboratorija za bakteriološku dijagnostiku tuberkuloze

3.12. BK pozitivni bolesnici s rezistentnom tuberkulozom i stopa na 100 000 stanovnika u Istarskoj županiji od 1995. do 2006. godine

| Godina | Bolesnici rezistentni na 1 ili više ATL | | Multirezistentni bolesnici | |
|--------|---|------------------|----------------------------|------------------|
| | Ukupno | Stopa na 100 000 | Ukupno | Stopa na 100 000 |
| 1995. | 2 | 1,0 | - | - |
| 1996. | 2 | 0,9 | 2 | 0,9 |
| 1997. | 1 | 0,5 | - | - |
| 1998. | - | - | - | - |
| 1999. | 2 | 0,9 | - | - |
| 2000. | 2 | 0,9 | 1 | 0,5 |
| 2001. | 3 | 1,4 | - | - |
| 2002. | 4 | 1,9 | - | - |
| 2003. | - | - | - | - |
| 2004. | - | - | - | - |
| 2005. | 1 | 0,5 | - | - |
| 2006. | - | - | - | - |
| 2007. | - | - | - | - |

Izvor: Godišnji izvještaj o radu laboratorija za bakteriološku dijagnostiku tuberkuloze

3.13. Rezultati ispitivanja kvalitete voda u Zavodu za javno zdravstvo Istarske županije u 2007. godini

| | Ukupno uzoraka | PREGLEDANO KEMIJSKI | | PREGLEDANO MIKROBIOLOŠKI | | UKUPNO NEISPRAVNIH UZORAKA | |
|--|-------------------|------------------------|------------------------|-----------------------------|------------------------|----------------------------------|-------|
| | | broj uzoraka | neispravnih uzoraka | broj uzoraka | neispravnih uzoraka | broj | % |
| | | VODA ZA PIĆE | | | | | |
| a) iz javnih vodovoda | | | | | | | |
| - sirova voda | 155 | 155 | 31 | 155 | 152 | 152 | 99,4 |
| - nakon prerade | 1 204 | 1 204 | 8 | 1 096 | 5 | 13 | 1,1 |
| b) iz ostalih javnih vodoopskrb. objekata | 16 | 16 | 3 | 16 | 16 | 16 | 100,0 |
| VODA ZA REKREACIJU | | | | | | | |
| - bazeni | 1 624 | 1 624 | 94 | 1 624 | 34 | 128 | 7,9 |
| - more | 2 150 | 2 150 | - | 2 150 | 12 | 12 | 0,6 |

Izvor: Izvještajni obrazac o radu laboratorija za vode

3.14. Mikrobiološka i kemijska ispravnost namirnica, predmeta opće uporabe i briseva čistoće ispitanih u Zavodu za javno zdravstvo Istarske županije u 2007. godini

| | Mikrobiološka ispravnost | | | Kemijska ispravnost | | |
|--|--------------------------|------------|-----|---------------------|------------|-----|
| | ukupno | neispravno | % | ukupno | neispravno | % |
| Namirnice domaćeg podrijetla-uk. | 2 401 | 62 | 2,6 | 1 370 | 24 | 1,8 |
| - industrijska proizvodnja | 335 | - | - | 342 | - | - |
| - obrtnička proizvodnja | 2 017 | 61 | 3,0 | 986 | 23 | 2,3 |
| - promet | 49 | 1 | 2,0 | 42 | 1 | 2,4 |
| Predmeti opće uporabe domaćeg podrijetla-ukupno | 82 | - | - | 110 | - | - |
| - obrtničke proizvodnje | 34 | - | - | 15 | - | - |
| - industrijska proizvodnja | 48 | - | - | 95 | - | - |
| - promet | - | - | - | - | - | - |
| Namirnice iz uvoza | 71 | - | - | 214 | 7 | 3,3 |
| Predmeti opće uporabe iz uvoza | - | - | - | 8 | - | - |
| Brisevi čistoće | 23 871 | 1 792 | 7,5 | - | - | - |

Izvor: Izvještaj o zdravstvenoj ispravnosti namirnica i predmeta opće upotrebe 3-15-86

3.15. Rezultati laboratorijskog ispitivanja namirnica i predmeta opće uporabe i briseva čistoće u 2007. godini

| VRSTA ILI SKUPINA NAMIRNICA | MIKROBIOLOŠKA ISPRAVNOST | | KEMIJSKA ISPRAVNOST | |
|--|--------------------------|--------------|---------------------|-------------|
| | Ukupno uzoraka | Ne odgovara | Ukupno uzoraka | Ne odgovara |
| Mlijeko i mliječni proizvodi | 38 | 3 | 20 | 1 |
| Meso i mesni proizvodi | 26 | 2 | 12 | - |
| Riba i riblji proizvodi | 446 | - | 416 | - |
| Jaja i proizvodi od jaja | 4 | - | 2 | - |
| Žitarice, mlinski i pekarski proizvodi | 142 | - | 112 | - |
| Voće, povrće i proizvodi | 58 | - | 55 | - |
| Masti i ulja | 16 | - | 596 | - |
| Sladoled i kolači | 433 | 34 | 196 | 21 |
| Šećer i konditorski proizvodi | 23 | - | 26 | 1 |
| Dječja hrana i dijetne namirnice | 2 | - | 2 | 1 |
| Kava, čaj i aditivi | - | - | 20 | 1 |
| Gotova jela | 1 219 | 22 | - | - |
| Ostale namirnice | 41 | - | 57 | - |
| Alkoholna i bezalkoholna pića | 24 | 1 | 70 | 1 |
| UKUPNO | 2 472 | 62 | 1 584 | 31 |
| Predmeti opće upotrebe | 82 | - | 118 | - |
| Brisevi posuđa, radnih površina i dr. | 23 871 | 1 792 | - | - |
| SVEUKUPNO | 26 425 | 1 854 | 1 702 | 31 |

Izvor: Izvještaj o zdravstvenoj ispravnosti namirnica i predmeta opće upotrebe 3-15-86