

*ZAVOD ZA JAVNO ZDRAVSTVO ISTARSKÉ ŽUPANIJE
ISTITUTO DI SANITÀ PUBBLICA DELLA REGIONE ISTRIANA
P U L A*

P O D A C I

***O ZDRAVSTVENOM STANJU
STANOVNIŠTVA I RADU ZDRAVSTVENE
DJELATNOSTI U ISTARSKOJ ŽUPANIJI
U 2009. GODINI***

Pula, 2010.

Izdavač:

ZAVOD ZA JAVNO ZDRAVSTVO ISTARSKE ŽUPANIJE –
ISTITUTO DI SANITÀ PUBBLICA DELLA REGIONE ISTRIANA

52 100 PULA, Vladimira Nazora 23 – telefon 529 000, telefaks 222 151

Ravnateljica Ljubomira Radolović, dr.med.

Glavna urednica:

mr.sc. Danijela Lazarić – Zec, dr.med.

Priprema:

Elviana Rudan
Željko Stipić, dipl.ing.

Suradnici:

Vlasta Skopljak, dr.med.
Mr.sc. Mirna Vranić-Ladavac, dr.med.
Aleksandar Stojanović, dr.med.
Klaudija Blarežina, dr.med.
Katarina Velkova-Mešin, dr.med.

Naslovna stranica:

„Ljekovito bilje“
Elviana Rudan

Uvez:

ORIGINAL

Naklada:

40 kom

SADRŽAJ

	str.
1. STANOVNIŠTVO I VITALNI DOGAĐAJI.....	1
Broj stanovnika.....	3
Prirodno kretanje stanovništva	7
Umrli dojenčad, mala djeca i roditelje	10
Umrli.....	12
2. SISTEMATSKI PREGLEDI I POBOL PUČANSTVA.....	25
Sistematski pregledi.....	27
Pobol u primarnoj zdravstvenoj zaštiti	29
Bolnički pobol	33
3. PORODI I PREKIDI	49
Porodi	51
Prekidi trudnoće.....	56
4. MALIGNNE BOLESTI	61
Novooboljeli	63
Umrli.....	70
Nacionalni programi	79
5. DRUGI JAVNOZDRAVSTVENI PROBLEMI.....	85
Kardiovaskularne bolesti	87
Diabetes mellitus	96
Mentalne bolesti i poremećaji.....	98
Ovisnost o drogama	104
Ozljeđe i otrovanja.....	108
6. ZARAZNE BOLESTI, MIKROBIOLOŠKI I ZDRAVSTVENO-EKOLOŠKI POKAZATELJI	117
Zarazne bolesti.....	119
Mikrobiološki pokazatelji.....	129
Zdravstveno-ekološki pokazatelji.....	132
7. ZDRAVSTVENE USTANOVE, ORDINACIJE I KADROVI.....	137
Popis zdravstvenih ustanova.....	139
Privatne ordinacije.....	141
Radnici u zdravstvenim ustanovama	149
Zdravstveni radnici u privatnoj praksi	150
Zdravstveni radnici po specijalnosti i dobi	158
Nezaposleni zdravstveni djelatnici	167
8. RAD U PRIMARNOJ ZDRAVSTVENOJ ZAŠTITI	169
Ugovorne ordinacije	171
Zdravstvena zaštita dojenčadi i predškolske djece	176
Zdravstvena zaštita školske djece i mladeži	178
Zdravstvena zaštita odraslih osoba	182
Zdravstvena zaštita starih osoba	184
Zdravstvena zaštita žena	186
Zaštita i liječenje usta i zubi	191
Patronaža i zdravstvena njega u kući	197
Hitna medicinska pomoć	200
Medicina rada	201
9. SPECIJALISTIČKO-KONZILIJARNA I BOLNIČKA ZDRAVSTVENA ZAŠTITA	203
Mreža.....	205
Pregledi u specijalističko-konzilijarnoj zdravstvenoj zaštiti	206
Ortodoncija	207
Hemodijaliza.....	208
Bolnička zaštita.....	209
Transfuzija krvi.....	211
7. SOCIO-EKONOMSKI POKAZATELJI.....	213
Stanovništvo prema završenoj školi	215
Stanovništvo prema aktivnosti.....	216
Zaposleni	217
Nezaposleni	221
Plaće i mirovine	224
Korisnici socijalne pomoći	226

PREDGOVOR

Zavod za javno zdravstvo Istarske županije i ustanove koje su mu prethodile objavljuje publikaciju o zdravstvenom stanju stanovništva i radu zdravstvenih djelatnosti u Istri od 1965. godine. Publikacija je tijekom godina unaprijeđena dodavanjem grafičkih prikaza i trendova, kao i podataka iz drugih zemalja.

Poslovi zavoda za javno zdravstvo jedinice područne (regionalne) samouprave prema Zakonu o zdravstvenoj zaštiti (čl. 101, NN 150/08) uključuju prikupljanje, kontrolu i analizu statističkih izvješća iz područja zdravstva na razini jedinica područne (regionalne) samouprave za potrebe Hrvatskog zavoda za javno zdravstvo, te na zahtjev župana praćenje i ocjenu zdravstvenog stanja stanovništva na tom području. Ovi poslovi su regulirani i Pravilnikom o provedbi Zakona o evidencijama u području zdravstva za primarnu i specijalističko - konzilijarnu zdravstvenu zaštitu (NN 4/95.), Zakonom o službenoj statistici (NN 103/03.) i Godišnjim provedbenim planom statističkih aktivnosti RH (za 2009. godinu NN 80/09.).

Podaci se prikupljaju iz zdravstvenih ustanova i ordinacija na području Istarske županije bez obzira na vrstu vlasništva i vrstu zdravstvenog osiguranja pojedinca.

Na temelju Naputka Ministra zdravstva o organizaciji rada na prikupljanju i kontroli zdravstvenih pokazatelja na području države Hrvatske iz 1996. godine, naša djelatnica - gospođa Elviana Rudan (viša medicinska sestra) imenovana je županijskom povjerenicom za prikupljanje pokazatelja u zdravstvu u našoj županiji. Rad na unaprijeđenju kvalitete podataka iz zdravstva odvija se u uskoj suradnji županijske povjerenice sa zdravstvenim radnicima u ordinacijama i osobama odgovornim za statistiku u zdravstvenim ustanovama.

Podaci iz ove publikacije ukazuju na aktualno stanje, ali prikazuju i trendove pojedinačnih pojava i procesa. Nužni su za procjenu zdravstvenog stanja stanovništva, za ocjenu rada i organiziranosti zdravstvene djelatnosti, za lokalno planiranje zdravlja i zdravstvene zaštite. Podaci su tako korišteni za izradu Slike zdravlja i Plana za zdravlje građana Istarske županije te za izradu godišnjih izvješća o provedbi Plana za zdravlje; za izradu slika zdravlja građana Pule i Labina.

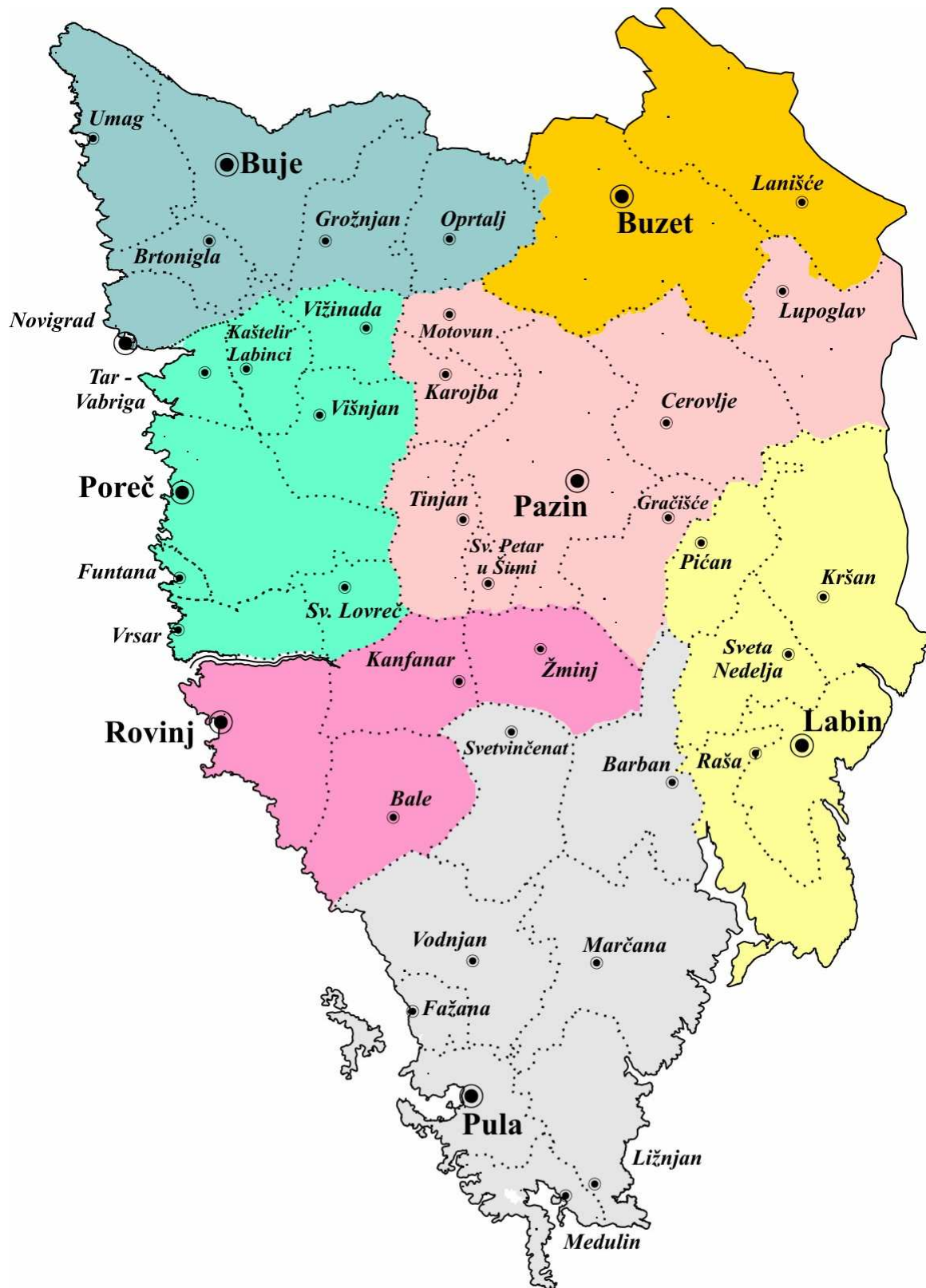
Publikacija je dostupna kompletnoj javnosti na web stranici Zavoda za javno zdravstvo Istarske županije (www.zzjziz.hr) u PDF formatu (od 1999. godine).

Danas Zavod raspolaže mnogobrojnim bazama podataka. Kontinuirano razmjenjujemo podatke s Hrvatskim zavodom za javno zdravstvo. Nadamo se da će, nakon informatizacije primarne zdravstvene zaštite, uslijediti i umrežavanje sa zavodima za javno zdravstvo te time omogućiti lakšu dostupnost podataka i kontrolu njihove kvalitete kao i bržu izradu analiza, pokazatelja rada i pobola. Individualni obrasci iz stacionarnih ustanova većinom se prikupljaju u elektronskom obliku.

Zahvaljujemo suradnicima iz svih zdravstvenih ustanova i privatnih ordinacija na području naše Županije na marljivom i ažurnom prikupljanju podataka jer su svojim radom doprinijeli da statistički podaci iz Istarske županije budu jedni od najkvalitetnijih.

Nadamo se da će svim korisnicima publikacija biti vrijedan izvor podataka o zdravstvenom stanju i radu zdravstvene djelatnosti.

Voditeljica Službe za javno zdravstvo
mr.sc. Danijela Lazarić - Zec, dr.med.



Teritorijalna podjela Istarske županije po općinama i gradovima
s naznakom bivših općina / područja domova zdravlja

**STANOVNIŠTVO
I
VITALNI DOGAĐAJI**

1.1. Procjena stanovništva u Istarskoj županiji prema spolu i dobnim skupinama, sredinom 2009.g.

Dobne skupine	Ukupno	Muškarci	Žene
UKUPNO	214 991	104 171	110 820
0 – 4	9 391	4 907	4 484
5 – 9	8 566	4 442	4 124
10 – 14	9 742	4 957	4 785
15 – 19	11 144	5 705	5 439
20 – 24	13 932	7 023	6 909
25 – 29	15 667	7 966	7 701
30 – 34	15 275	7 825	7 450
35 – 39	13 813	6 938	6 875
40 – 44	15 286	7 469	7 817
45 – 49	16 958	8 394	8 564
50 – 54	17 506	8 580	8 926
55 – 59	16 672	8 295	8 377
60 – 64	11 842	5 736	6 106
65 – 69	11 275	5 144	6 131
70 – 74	10 641	4 651	5 990
75 – 79	8 298	3 256	5 042
80 – 84	5 187	1 727	3 460
85 +	3 060	836	2 224
Nepoznato	736	320	416

Izvor: Državni zavod za statistiku Republike Hrvatske

1.2. Broj stanovnika u Istarskoj županiji (popisi 1981., 1991. i 2001. godine)

ISTARSKA ŽUPANIJA	1981.	1991.	indeks 1991/1981	2001.	indeks 2001/1991
UKUPNO	188 332	204 346	108,50	206 344	100,98
Ženski	95 969	104 555	108,95	106 375	101,74
Muški	92 363	99 791	108,04	99 969	100,18
Po dobi:					
0 - 6 godina	18 925	17 332	91,58	12 661	73,05
7 - 19 godina	32 102	35 451	110,43	32 310	91,14
20 - 64 godina	113 487	125 137	110,27	128 352	102,57
65 i više godina	22 459	24 024	106,97	32 283	134,38
nepoznato	1 359	2 402	176,75	738	30,72
Bivše općine:					
Buje	20 577	24 472	116,04	25 588	107,17
Buzet	7 342	6 844	101,32	6 457	86,80
Labin	25 500	25 983	101,89	24 131	92,87
Pazin	19 412	19 006	97,91	18 587	97,80
Poreč	19 946	22 988	115,25	26 229	114,10
Pula	77 278	84 968	110,41	85 167	99,81
Rovinj	18 277	20 085	107,93	20 185	102,32

Izvor: Državni zavod za statistiku Republike Hrvatske

1.3. Broj stanovnika po dobi i spolu po jedinicama lokalne samouprave u Istarskoj županiji (popis 2001. godine)

	Spol	Ukupno	Starost																Nepoz.
			0-4	5-9	10-14	15-19	20-24	25-29	30-34	35-39	40-44	45-49	50-54	55-59	60-64	65-69	70-74	75 i više	
Sveukupno	sv.	206.344	8.787	9.888	12.502	13.794	14.630	13.168	13.323	15.660	17.127	17.033	14.700	10.169	12.542	11.288	9.412	11.583	738
	m	99.969	4.419	5.059	6.450	6.986	7.498	6.729	6.494	7.762	8.532	8.542	7.348	4.900	5.841	5.237	3.877	3.974	321
	ž	106.375	4.368	4.829	6.052	6.808	7.132	6.439	6.829	7.898	8.595	8.491	7.352	5.269	6.701	6.051	5.535	7.609	417
Buje	sv.	5.340	187	222	328	421	407	321	289	416	511	505	407	248	266	257	240	284	31
	m	2.567	80	99	172	213	208	161	132	195	253	252	212	121	122	123	105	107	12
Novigrad	sv.	4.002	171	200	266	291	254	255	294	340	374	281	268	187	215	205	151	231	19
	m	1.889	78	112	136	141	133	124	133	164	194	129	137	95	86	91	51	75	10
Umag	sv.	12.901	538	613	819	905	1.026	809	898	1.046	1.153	1.144	960	628	684	605	492	538	43
	m	6.234	275	315	383	485	564	399	427	487	557	545	469	326	323	256	205	198	20
Brtonigla	sv.	1.579	56	86	107	130	88	84	124	145	127	132	98	69	82	87	73	90	1
	m	778	37	43	60	68	41	40	65	67	64	72	48	33	40	35	28	37	0
Grožnjan	sv.	785	30	51	40	44	53	38	40	70	80	54	36	34	49	48	49	68	1
	m	364	16	25	18	17	21	24	17	33	41	35	21	11	19	26	16	24	0
Oprtalj	sv.	981	40	45	74	63	59	51	59	78	77	72	56	47	62	58	56	82	2
	m	473	17	25	32	34	30	26	28	45	42	39	30	21	32	24	21	25	2
Buzet	sv.	6.059	266	299	342	421	497	407	452	487	473	516	426	269	300	292	225	373	14
	m	3.032	135	152	176	215	249	224	218	266	223	278	235	129	135	147	99	141	10
Lanišće	sv.	398	14	14	28	18	19	11	23	26	19	14	28	11	35	27	32	79	0
	m	186	7	4	16	9	9	9	12	14	13	9	16	6	14	11	13	24	0
Labin	sv.	12.426	465	453	605	852	944	803	723	881	1.103	1.032	999	673	864	752	556	681	40
	m	6.115	229	246	313	455	473	426	374	447	573	535	486	329	388	363	244	215	19
Kršan	sv.	3.264	121	147	215	254	207	183	208	262	305	278	166	127	175	189	171	241	15
	m	1.611	58	71	116	124	108	95	100	138	154	171	84	52	92	85	76	81	6
Pičan	sv.	1.997	88	103	121	130	145	129	121	160	171	126	115	84	128	114	129	124	9
	m	973	37	52	53	62	78	61	63	88	89	73	60	34	67	55	58	39	4
Raša	sv.	3.535	113	155	208	258	229	173	185	296	351	300	230	130	192	214	191	306	4
	m	1.657	52	79	92	119	120	89	87	147	185	160	129	68	81	85	72	90	2
Sv. Nedelja	sv.	2.909	87	97	147	207	181	150	153	224	254	212	215	157	236	180	159	241	9
	m	1.419	52	46	75	107	93	74	76	112	136	115	127	72	111	88	57	73	5
Pazin	sv.	9.227	454	535	623	678	737	558	569	698	804	731	628	397	530	397	404	466	18
	m	4.539	216	275	330	344	375	272	305	354	400	361	333	198	246	186	177	157	10
Cerovlje	sv.	1.745	93	106	112	92	91	112	115	140	141	96	82	65	106	94	122	176	2
	m	875	47	47	49	51	55	58	55	81	82	60	42	34	39	43	52	79	1
Gračišće	sv.	1.433	84	96	94	96	88	81	91	125	112	79	72	47	88	84	81	112	3
	m	716	40	46	51	46	52	36	46	78	58	44	41	26	42	39	37	33	1
Karolja	sv.	1.489	96	94	110	99	107	100	107	105	110	103	80	52	63	78	75	107	3
	m	745	51	46	60	43	56	58	52	61	57	49	46	34	30	37	29	34	2
Lupoglav	sv.	929	31	53	61	57	45	62	51	61	74	72	54	34	73	58	53	87	3
	m	463	15	26	33	20	21	35	23	34	37	43	37	15	37	30	29	27	1
Motovun	sv.	983	44	49	57	65	55	50	50	79	94	79	48	42	48	65	56	101	1
	m	468	22	23	24	33	31	29	21	46	51	44	27	17	24	29	15	31	1
Sv. Petar u Š.	sv.	1.011	65	81	87	58	55	45	81	97	66	67	57	42	58	48	45	58	1
	m	479	29	38	43	30	26	23	39	47	42	32	35	15	31	14	19	15	1
Tinjan	sv.	1.770	96	105	114	121	109	91	126	134	119	115	89	81	118	108	86	151	7
	m	888	55	65	55	63	50	49	68	66	61	64	39	33	69	50	35	61	5

1.3. Broj stanovnika po dobi i spolu po jedinicama lokalne samouprave u Istarskoj županiji (popis 2001. godine) - nastavak

	Spol	Ukupno	Starost																	Nepoz.
			0-4	5-9	10-14	15-19	20-24	25-29	30-34	35-39	40-44	45-49	50-54	55-59	60-64	65-69	70-74	75 i više		
Poreč	sv.	17.460	823	937	1.170	1.238	1.371	1.123	1.110	1.383	1.574	1.601	1.262	817	875	766	601	711	98	
	m	8.430	409	474	621	614	686	581	516	642	726	777	627	417	410	367	256	262	45	
Kaštelir - Labinci	sv.	1.334	67	66	93	99	64	87	90	85	120	104	74	65	80	75	72	89	4	
	m	659	41	39	41	49	26	41	42	44	65	51	36	32	39	36	39	35	3	
Sveti Lovreč	sv.	1.408	76	80	83	79	100	77	87	108	121	109	81	60	78	77	80	110	2	
	m	716	46	42	50	43	61	32	43	47	67	58	41	31	37	37	39	40	2	
Višnjan	sv.	2.187	105	110	128	146	129	148	146	129	187	151	147	99	135	123	130	171	3	
	m	1.079	53	56	67	81	71	78	76	70	89	78	75	55	64	56	57	52	1	
Vižinada	sv.	1.137	54	54	75	72	91	60	86	76	115	92	59	45	69	57	64	68	0	
	m	571	29	29	37	29	46	34	51	36	57	56	26	28	28	25	28	32	0	
Vrsar	sv.	2.703	132	138	190	200	187	195	163	231	214	266	192	139	151	119	72	102	12	
	m	1.332	75	65	95	113	88	103	72	113	111	119	98	68	80	55	27	46	4	
Pula	sv.	58.594	2.450	2.644	3.344	3.610	4.011	3.927	3.970	4.385	4.541	4.770	4.315	3.206	3.896	3.520	2.796	2.974	235	
	m	28.033	1.221	1.394	1.746	1.833	2.035	1.977	1.948	2.191	2.214	2.297	2.018	1.447	1.814	1.610	1.128	1.066	94	
Barban	sv.	2.802	120	101	152	190	174	163	179	181	201	197	170	145	198	183	169	268	11	
	m	1.337	55	45	82	91	84	89	93	91	94	113	83	73	89	90	71	87	7	
Fažana	sv.	3.050	125	137	163	214	231	207	177	205	264	288	245	168	215	183	105	109	14	
	m	1.515	62	67	89	108	130	105	100	89	134	140	131	87	88	95	48	38	4	
Ližnjan	sv.	2.945	134	150	179	188	190	179	181	221	245	261	210	135	180	169	135	178	10	
	m	1.450	78	78	101	90	104	76	95	103	125	148	109	66	86	77	53	60	1	
Marčana	sv.	3.903	152	179	211	210	247	235	252	247	301	295	280	219	278	264	211	318	4	
	m	1.908	95	93	114	103	125	117	123	121	161	150	145	110	134	131	85	99	2	
Medulin	sv.	6.004	244	292	355	368	393	444	353	413	453	529	531	319	391	319	256	292	52	
	m	2.936	128	153	187	182	182	240	164	195	227	258	263	166	190	171	111	98	21	
Svetvinčenat	sv.	2.218	82	120	130	147	128	125	126	164	169	169	138	108	153	125	145	186	3	
	m	1.077	41	65	68	83	64	60	60	76	96	87	82	60	71	64	54	45	1	
Vodnjan	sv.	5.651	278	310	362	413	414	372	366	405	491	484	407	280	262	272	253	271	11	
	m	2.734	128	150	184	209	210	189	163	214	244	242	217	141	113	133	97	95	5	
Rovinj	sv.	14.234	538	670	927	963	1.105	956	901	1.111	1.156	1.259	1.103	697	816	736	561	687	48	
	m	6.820	282	338	485	476	567	502	416	529	568	610	542	343	393	313	219	219	18	
Bale	sv.	1.047	37	53	64	95	67	61	61	77	99	103	79	36	52	58	40	62	3	
	m	518	19	25	32	38	38	42	35	33	52	52	54	17	22	26	11	21	1	
Kanfanar	sv.	1.457	61	57	73	91	92	105	73	99	113	121	104	57	112	75	99	124	1	
	m	710	30	25	36	50	52	52	43	46	55	73	56	28	49	35	45	35	0	
Žminj	sv.	3.447	170	186	245	211	240	191	243	270	245	226	189	150	229	207	177	267	1	
	m	1.673	79	86	128	115	136	99	113	152	135	123	91	62	106	99	71	78	0	

Izvor: Državni zavod za statistiku Republike Hrvatske

1.3. Broj osiguranih osoba u Istarskoj županiji (stanje s 31.12.2009.)

Naziv općine	0 -7 godina (uklj. 7)	7 - 18 godina (uklj. 18)	18 - 45 godina (uklj. 45)	45 - 65 godina (uklj. 65)	> 65 godina	> 15 žene	UKUPNO
Općina nepoznata	3	6	16	15	4	18	44
Bale	70	86	370	304	152	440	982
Barban	156	256	943	827	698	1346	2880
Brtonigla	75	178	586	462	266	722	1567
Buje	253	438	1742	1498	795	2166	4726
Buzet	401	631	2392	1819	956	2668	6199
Cerovlje	94	207	569	406	346	704	1622
Fažana	253	339	1377	1163	684	1702	3816
Funtana	53	48	316	231	126	348	774
Gračišće	69	181	443	309	199	493	1201
Grožnjan	44	63	169	171	125	269	572
Kanfanar	97	142	554	473	337	721	1603
Karojba	105	190	539	373	232	597	1439
Kaštelir - Labinci	81	145	498	341	236	579	1301
Kršan	173	314	1276	1061	714	1603	3538
Labin	622	1169	4615	4120	2759	5968	13285
Lanišće	16	39	111	79	92	149	337
Ližnjan	161	199	892	1226	512	1530	2990
Lupoglav	75	83	306	254	211	392	929
Marčana	248	348	1363	1104	853	1804	3916
Medulin	440	519	1907	1493	805	2291	5164
Motovun	52	109	349	309	203	484	1022
Novigrad	247	422	1603	1178	727	1964	4177
Oprtalj	33	116	306	283	215	427	953
Pazin	541	1040	3345	2654	1506	3977	9086
Pićan	87	145	469	382	255	578	1338
Poreč	1264	1989	6716	5356	2451	7862	17776
Pula	3958	6183	22121	17120	12005	27707	61387
Raša	163	244	972	971	604	1392	2954
Rovinj	899	1466	5458	4527	2503	6834	14853
Sveta Nedelja	159	153	775	719	543	1078	2349
Sveti Lovreč	66	101	325	265	201	422	958
Sveti Petar u Šumi	92	154	407	262	180	455	1095
Svetvinčenat	125	167	640	514	406	830	1852
Tar-Vabriga	128	175	708	505	275	827	1791
Tinjan	98	208	618	440	373	770	1737
Umag	897	1406	5286	4096	2090	6303	13775
Višnjan	164	235	790	594	424	948	2207
Vižinada	77	121	402	321	177	480	1098
Vodnjan	484	646	2080	1544	832	2348	5586
Vrsar	153	288	875	730	334	1008	2380
Žminj	279	406	1301	914	799	1646	3699
UKUPNO	13455	21355	76530	61413	38205	94850	210958

Izvor: Hrvatski zavod za zdravstveno osiguranje

1.5. Prirodno kretanje stanovništva 2005. - 2009.

	2005.	2006.	2007.	2008.	2009.
APSOLUTNI PODACI					
Broj stanovnika	210741*	211812*	212915*	214156*	214 991*
Rođeni	1780	1797	1926	1965	2020
Mrtvorodeni	8	4	8	5	8
Živorodeni	1772	1793	1918	1960	2012
Umrli	2210	2154	2241	2109	2303
Prirodni prirast	-438	-361	-323	-149	-291
Umrli dojenčad	10	12	18	15	9
Sklopljeni brakovi	1054	1103	1131	1034	991
Razvedeni brakovi	258	213	260	310	319
STOPE					
Mrtvorodeni (na 1000 živorođenih)	4,5	2,2	4,2	2,6	4,0
Živorodeni (na 1000 stanovnika)	8,4	8,5	9,0	9,2	9,4
Umrli (na 1000 stanovnika)	10,5	10,2	10,5	9,8	10,7
Prirodni prirast (na 1000 stanovnika)	-2,1	-1,7	-1,5	-0,7	-1,4
Umrli dojenčad (na 1000 živorođenih)	5,6	6,7	9,4	7,7	4,5
Vitalni indeks (živorođeni na 100 umrlih)	80,2	83,2	85,6	92,9	87,4
Sklopljeni brakovi (na 1000 stanovnika)	5,0	5,2	5,3	4,8	4,6
Razvedeni brakovi (na 1000 stanovnika)	1,2	1,0	1,2	1,4	1,5
Razvedeni brakovi (na 1000 sklopljenih)	244,8	193,1	229,9	299,8	321,9

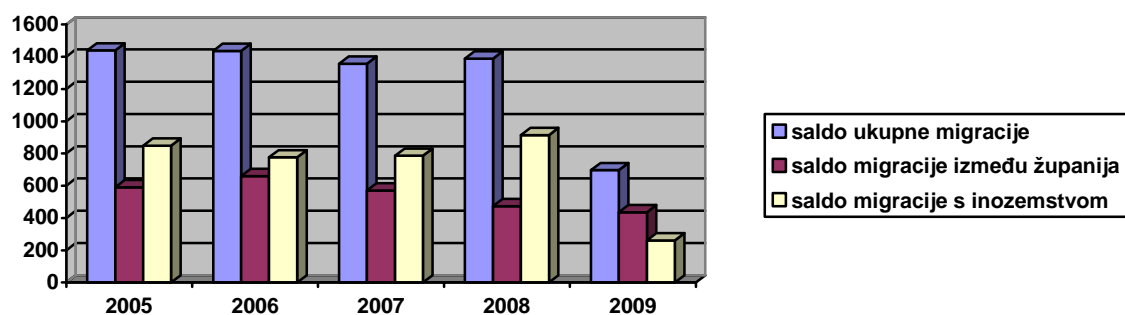
* Procjena stanovništva sredinom godine – DZS

Izvor: Državni zavod za statistiku Republike Hrvatske

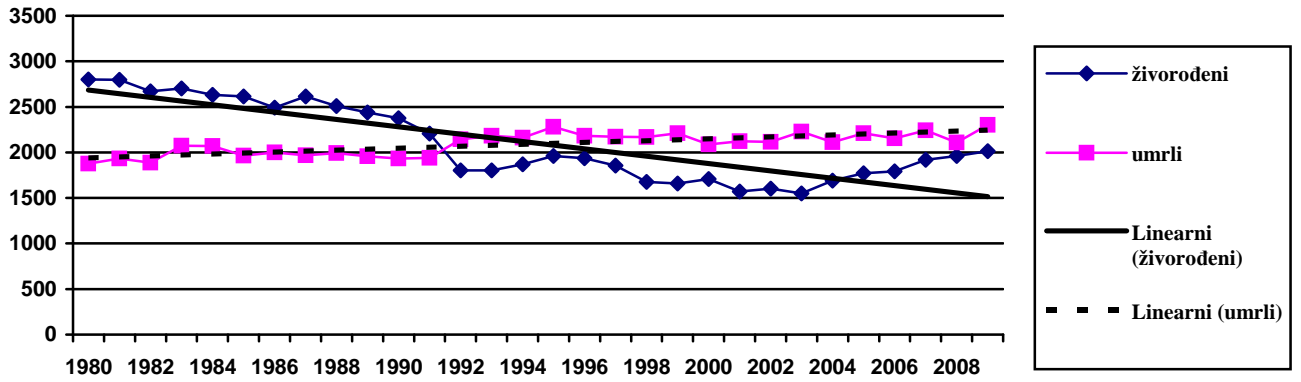
1.6. Ukupno doseljeno i odseljeno stanovništvo u 2009. godini

	Dospeljeni			Odseljeni			Saldo ukupne migracije	Saldo migracije između županija	Saldo migracije s inozemstvom
	ukupno	iz druge županije	iz inozemstva	ukupno	u drugu županiju	u inozemstvo			
2009.	1 755	1 281	474	1 058	845	213	697	436	261

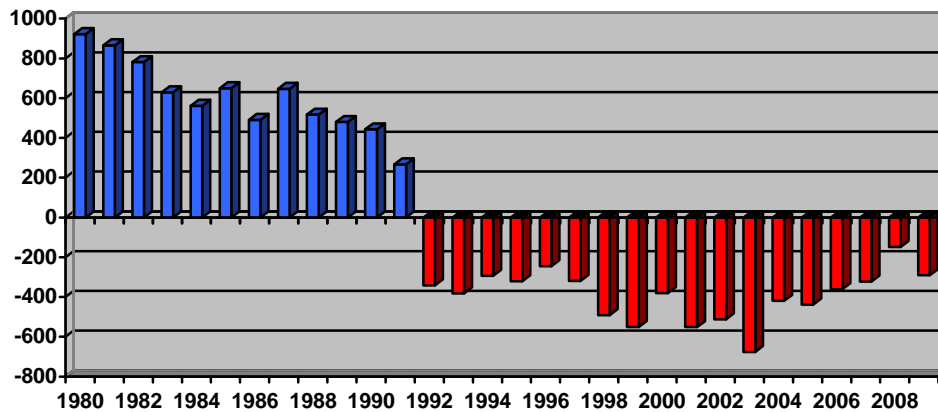
Izvor: Državni zavod za statistiku Republike Hrvatske



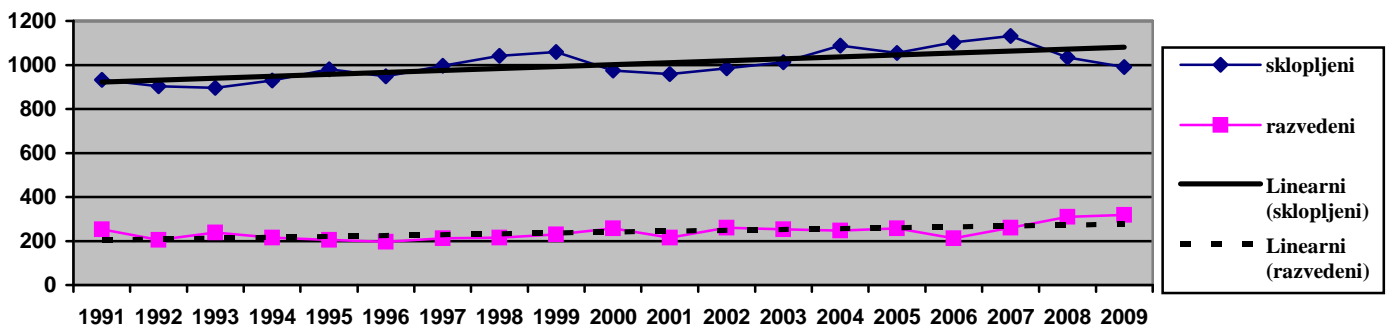
Slika 1.1. Saldo migracije u Istarskoj županiji 2005.-2009.



Slika 1.2. Prirodno kretanje stanovništva Istarske županije od 1980.-2009. godine



Slika 1.3. Prirodni prirast stanovništva Istarske županije od 1980.-2009. godine

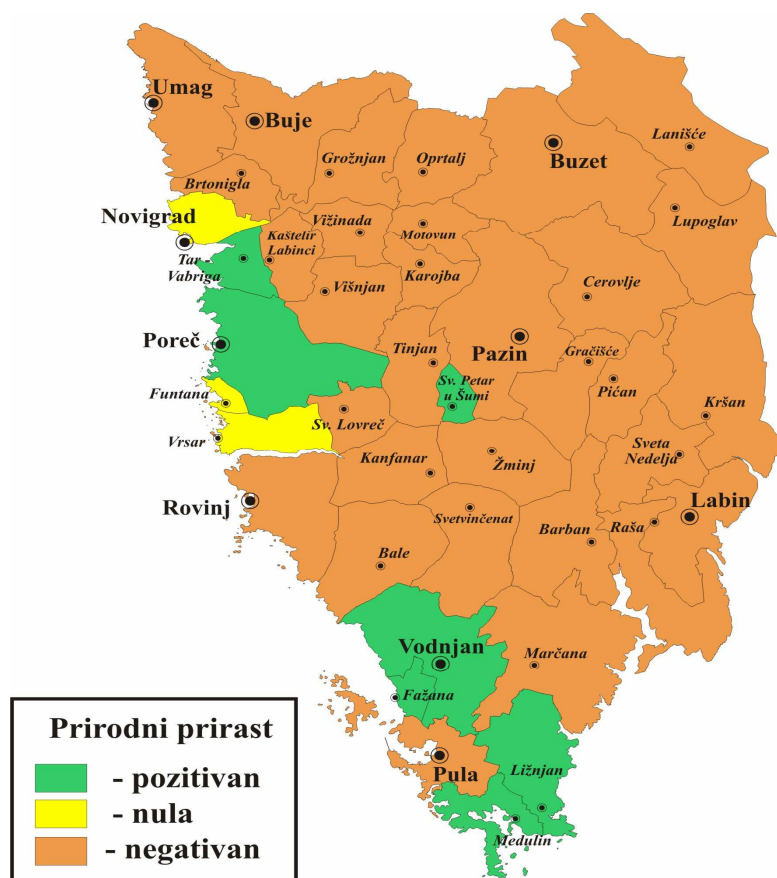


Slika 1.4. Sklopljeni i razvedeni brakovi u Istarskoj županiji od 1991.-2009. godine

1.7. Prirodno kretanje stanovništva po općinama i gradovima Istarske županije

	2009.				prosjeak 2005.-2009.			
	živorođeni	umrli	prirodni prirast	vitalni indeks	živorođeni	umrli	prirodni prirast	vitalni indeks
Istarska županija	2012	2303	-291	87.4%	1891	2203	-312	85.9%
b.o.Buje	235	245	-10	95.9%	202	236	-34	85.6%
grad Buje	37	42	-5	88.1%	38	48	-10	79.4%
Brtonigla	9	12	-3	75.0%	9	13	-5	72.2%
Grožnjan	6	10	-4	60.0%	6	10	-4	67.6%
grad Novigrad	35	39	-4	89.7%	33	33	0	99.8%
Oprtalj	8	16	-8	50.0%	5	16	-11	29.8%
grad Umag	140	126	14	111.1%	113	117	-4	96.4%
b.o.Buzet	69	80	-11	86.3%	63	75	-12	84.8%
grad Buzet	65	70	-5	92.9%	61	65	-4	94.7%
Lanišće	4	10	-6	40.0%	2	10	-8	23.5%
b.o.Labin	183	308	-125	59.4%	169	293	-124	57.6%
grad Labin	87	162	-75	53.7%	79	149	-69	53.8%
Kršan	19	40	-21	47.5%	21	37	-16	60.4%
Pižan	12	22	-10	54.5%	14	27	-13	53.4%
Raša	34	45	-11	75.6%	28	43	-15	66.6%
Sv.Nedelja	31	39	-8	79.5%	26	37	-10	71.9%
b.o.Pazin	179	203	-24	88.2%	167	210	-43	80.0%
grad Pazin	65	76	-11	86.5%	78	90	-12	89.0%
Cerovlje	24	31	-7	77.4%	12	26	-13	46.9%
Gračišće	21	17	4	123.5%	12	19	-7	73.8%
Karojba	19	23	-4	82.6%	15	17	-2	90.0%
Lupoglav	12	13	-1	92.3%	13	14	-1	92.2%
Motovun	5	12	-7	41.7%	7	12	-5	60.7%
Sv.Petar u šumi	16	10	6	160.0%	13	11	3	132.4%
Tinjan	17	21	-4	81.0%	16	21	-5	77.6%
b.o.Poreč	304	257	47	118.3%	279	255	24	109.6%
grad Poreč	172	134	38	128.4%	178	137	41	130.2%
Funtana	10	7	3	142.9%	7	6	0	86.4%
Kaštelir -Labinci	17	21	-4	81.0%	13	20	-7	66.1%
Sv.Lovreč	7	11	-4	63.6%	9	15	-7	55.6%
Tar-Vabriga	29	17	12	170.6%	18	11	7	144.1%
Višnjan	28	28	0	100.0%	23	29	-6	80.4%
Vižinada	15	16	-1	93.8%	12	16	-4	75.3%
Vrsar	26	23	3	113.0%	22	21	0	109.6%
b.o.Pula	844	996	-152	84.7%	826	927	-102	89.2%
grad Pula	548	669	-121	81.9%	548	627	-79	87.6%
Barban	23	45	-22	51.1%	26	41	-15	63.3%
Fažana	54	32	22	168.8%	39	30	9	130.5%
Ližnjan	33	44	-11	75.0%	34	31	3	123.1%
Marčana	41	58	-17	70.7%	37	53	-16	72.2%
Medulin	58	58	0	100.0%	59	53	6	113.3%
Svetvinčenat	18	28	-10	64.3%	18	32	-14	59.7%
grad Vodnjan	69	62	7	111.3%	65	61	4	108.5%
b.o.Rovinj	198	214	-16	92.5%	185	207	-21	89.8%
grad Rovinj	136	136	0	100.0%	126	133	-7	95.3%
Bale	13	14	-1	92.9%	10	13	-3	76.9%
Kanfanar	11	18	-7	61.1%	13	19	-5	71.1%
Žminj	38	46	-8	82.6%	36	43	-7	85.3%

Izvor: Državni zavod za statistiku Republike Hrvatske



Slika 1.5. Prirodni prirast stanovništva po općinama i gradovima Istarske županije (prosjeak 2005.-2009. godine)

1.8. Pomor dojenčadi, djece od 1 - 4 godine i roditelja, 2005. - 2009. godine

	2005.	2006.	2007.	2008.	2009.
APSOLUTNI BROJEVI					
Umrla dojenčad	10	12	18	15	9
0 - 6 dana	5	6	7	10	6
7 - 29 dana	1	4	1	2	2
1 - 6 mjeseci	2	2	8	3	1
7 - 11 mjeseci	2	-	2	-	-
Umrla djeca od 1. - 4. godine	1	1	1	1	-
Umrle roditelje (XV grupa MKB - X revizija)	-	-	1	-	-
STOPE					
Perinatalni mortalitet* ¹	7,3	5,6	7,8	7,6	6,9
Neonatalni mortalitet* ²	3,4	5,6	4,2	6,1	4,0
Postneonatalni mortalitet* ³	2,3	1,1	5,2	1,5	0,5
Mortalitet djece od 1. - 4. godine (na 1000 djece) * ⁴	0,1	0,1	0,1	0,1	-
Maternalni mortalitet (XV) (na 1000 živorođene djece)	-	-	0,5	-	-

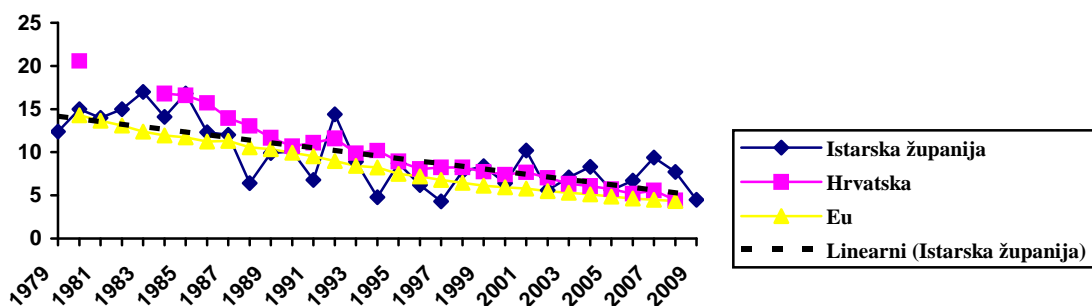
*¹ Perinatalni mortalitet = (mrtvorodeni + umrli do 6 dana) : rođeni x 1000

*² Neonatalni mortalitet = (umrla dojenčad do mjesec dana) : živorođeni x 1000

*³ Postneonatalni mortalitet = (umrla dojenčad od 1 mj. do 1 g.) : živorođeni x 1000

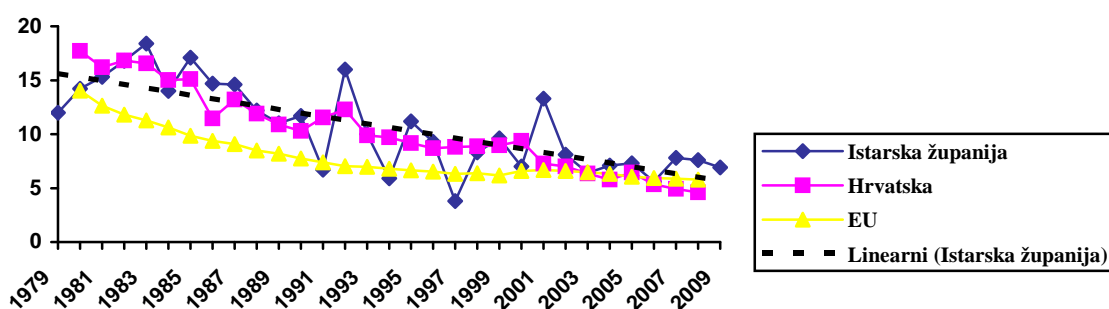
*⁴ na 1000 djece 1- 4 godine prema popisu stanovništva 2001. (7.067)

Izvor: prilagođeno prema Državnom zavodu za statistiku Republike Hrvatske



Slika 1.6.. Mortalitet dojenčadi u Istarskoj županiji, Hrvatskoj i Europskoj Uniji od 1979. - 2009. godine

Izvor: prilagođeno prema European health for all database (HFA-DB), WHO Regional Office for Europe



Slika 1.7. Perinatalni mortalitet u Istarskoj županiji, Hrvatskoj i Europskoj Uniji od 1979. - 2009. godine

Izvor: prilagođeno prema European health for all database (HFA-DB), WHO Regional Office for Europe

1.9. Uzroci dojenačke smrtnosti za Istarsku županiju u 2009. godini

DIJAGNOZA	MKB - šifra	2009.
Fetus i novorođenče na koje djeluju komplikacije posteljice, pupkovine i ovojnica	P 02	2
Poremećaji koji se odnose na kratko trajanje gestacije i nisku porođajnu težinu, a nisu svrstani drugdje	P 07	1
Respiratorni distress novorođenčeta	P 22	1
Druga stanja dišnog sustava nastala u perinatalnom razdoblju	P 28	1
Intrakranijalno netraumatsko krvarenje u fetusa i novorođenčeta	P 52	1
Prirođene malformacije srčanih komora i srčanih spojeva	Q 20	1
Prirođene malformacije srčanih septuma	Q 21	1
Ostale prirodne malformacije, nesvrstane drugamo	Q 89	1
UKUPNO		9

Izvor: Državni zavod za statistiku Republike Hrvatske

1.10. Umrli prema dobi i spolu 2007. - 2009. godine

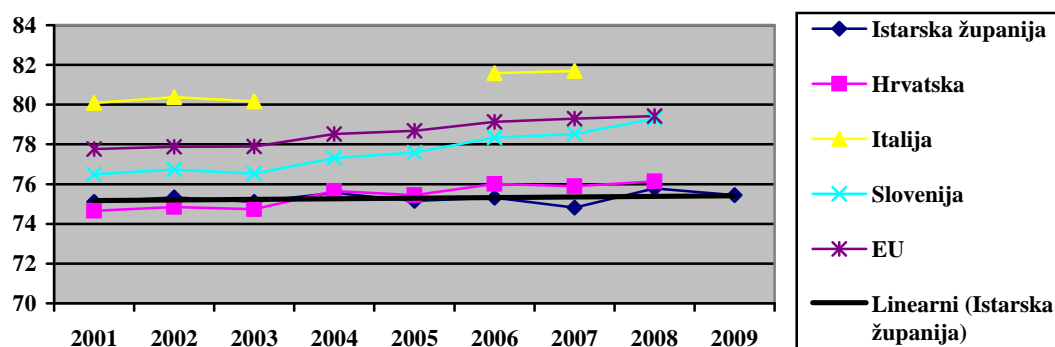
DOB	2007.			2008.			2009.		
	ukupno	muški	ženski	ukupno	muški	ženski	ukupno	muški	ženski
Ukupno	2241	1145	1096	2109	1112	997	2303	1232	1071
0	18	7	11	15	11	4	9	5	4
1 – 4	1	-	1	1	-	1	-	-	-
5 – 9	1	-	1	1	1	-	1	1	-
10-14	-	-	-	-	-	-	3	2	1
15-19	10	7	3	6	4	2	9	6	3
20-24	18	17	1	7	7	-	15	14	1
25-29	9	6	3	8	6	2	7	7	-
30-34	26	19	7	13	10	3	11	9	2
35-39	15	11	4	11	6	5	10	7	3
40-44	29	19	10	21	14	7	28	19	9
45-49	53	38	15	38	24	14	58	43	15
50-54	86	60	26	77	58	19	68	48	20
55-59	125	89	36	120	90	30	119	81	38
60-64	104	68	36	110	70	40	121	91	30
65-69	188	126	62	171	119	52	190	138	52
70-74	279	163	116	299	185	114	284	170	114
75-79	369	187	182	384	185	114	415	220	195
80-84	421	174	247	387	165	222	453	215	238
85 +	489	154	335	440	135	305	502	156	346

Izvor: Državni zavod za statistiku Republike Hrvatske

1.11. Očekivano trajanje života pri rođenju u Istarskoj županiji od 2005.-2009. godine

	Istarska županija					Hrvatska				
	2005.	2006.	2007.	2008.	2009.	2005.	2006.	2007.	2008.	2009.
Ukupno	75,15	75,31	74,81	75,79	75,45	75,44	76,01	75,89	76,14	...
muški spol	72,33	72,35	72,07	72,64	72,20	71,90	72,55	72,40	72,51	...
ženski spol	77,94	78,26	77,54	78,95	78,77	78,92	79,37	79,32	79,73	...

Izvor: prilagođeno prema European health for all database (HFA-DB), WHO Regional Office for Europe



Slika 1.8. Očekivano trajanje života u Istarskoj županiji, Hrvatskoj i nekim europskim zemljama od 2001.-2009. godine

Izvor: prilagođeno prema European health for all database (HFA-DB), WHO Regional Office for Europe

1.12. Umrli u dobi 65 i više godina u Istarskoj županiji od 2000.-2009. godine

	Ukupno	65 i više g.	%
2000.	2089	1582	75,73
2001.	2124	1629	76,69
2002.	2116	1617	76,42
2003.	2228	1756	78,82
2004.	2112	1664	78,79
2005.	2210	1742	78,82
2006.	2154	1708	79,29
2007.	2241	1746	77,91
2008.	2109	1681	79,71
2009.	2303	1844	80,07

Izvor: Državni zavod za statistiku Republike Hrvatske

1.13. Umrli prema mjestu smrti

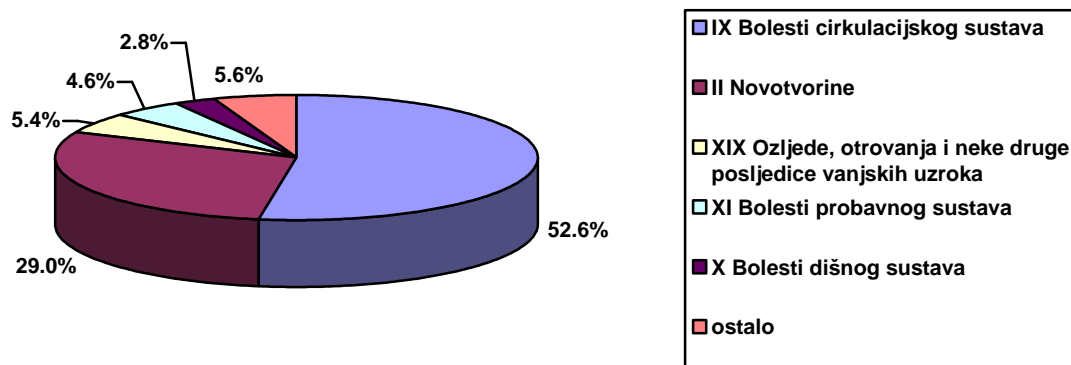
	Ukupno		Zdravstvena ustanova		Ustanova za smještaj		Stan		Drugo mjesto	
		%		%		%		%		%
2000.	2089	100,0	960	45,96	93	4,45	952	45,57	84	4,02
2001.	2124	100,0	1035	48,73	85	4,00	922	43,41	82	3,86
2002.	2116	100,0	1012	47,83	146	6,90	871	41,16	87	4,11
2003.	2228	100,0	1098	49,28	107	4,80	941	42,24	82	3,68
2004.	2112	100,0	1019	48,25	99	4,69	918	43,47	76	3,60
2005.	2210	100,0	1043	47,19	139	6,29	920	41,63	108	4,89
2006.	2154	100,0	1110	51,53	110	5,11	856	39,74	78	3,62
2007.	2241	100,0	1135	50,65	180	8,03	836	37,30	90	4,02
2008.	2109	100,0	1129	53,53	170	8,06	749	35,51	61	2,89
2009.	2303	100,0	1206	52,37	197	8,55	837	36,34	63	2,74

Izvor: Državni zavod za statistiku Republike Hrvatske

1.14. Umrli prema skupinama uzroka smrti i spolu u Istarskoj županiji 2009. godine

	ukupno			muški			ženski		
	Broj	%	Stopa na 100.000	Broj	%	Stopa na 100.000	Broj	%	Stopa na 100.000
Ukupno	2303	100,0	1071,2	1232	100,0	1182,7	1071	100,0	966,4
I Zarazne i parazitarne bolesti	8	0,3	3,7	7	0,6	6,7	1	0,1	0,9
II Novotvorine	669	29,0	311,2	373	30,3	358,1	296	27,6	267,1
III Bolesti krvi i krvotv.sustava	1	0,0	0,5	-	-	-	1	0,1	0,9
IV Endokrine bolesti, bolesti prehrane i metabolizma	35	1,5	16,3	13	1,1	12,5	22	2,1	19,9
V Duševni poremećaji i poremećaji ponašanja	14	0,6	6,5	9	0,7	8,6	5	0,5	4,5
VI Bolesti živčanog sustava	32	1,4	14,9	14	1,1	13,4	18	1,7	16,2
VIII Bolesti uha i mastoidnog nastavka	1	0,0	0,5	1	0,1	1,0	-	-	-
IX Bolesti cirkulacijskog sustava	1211	52,6	563,3	588	47,7	564,5	623	58,2	562,2
X Bolesti dišnog sustava	64	2,8	29,8	45	3,7	43,2	19	1,8	17,1
XI Bolesti probavnog sustava	105	4,6	48,8	73	5,9	70,1	32	3,0	28,9
XIII Bolesti mišićno-koštanog sustava i vezivnoga tkiva	5	0,2	2,3	1	0,1	1,0	4	0,4	3,6
XIV Bolesti sustava mokraćnih i spolnih organa	16	0,7	7,4	6	0,5	5,8	10	0,9	9,0
XVI Određena stanja nastala u perinatalnom razdoblju	6	0,3	2,8	4	0,3	3,8	2	0,2	1,8
XVII Kongenitalne malformacije, deformiteti i kromosomske abnormalnosti	8	0,3	3,7	3	0,2	2,9	5	0,5	4,5
XVIII Simptomi, znakovi i abnormalni klinički i lab. nalazi nevršteni drugamo	4	0,2	1,9	1	0,1	1,0	3	0,3	2,7
XIX Ozljede, otrovanja i neke druge posljedice vanjskih uzroka	124	5,4	57,7	94	7,6	90,2	30	2,8	27,1

Izvor: Državni zavod za statistiku Republike Hrvatske



Slika 1.9. Vodeće skupine uzroka smrti u Istarskoj županiji u 2009. godini

1.15. Umrli prema uzroku smrti (dob 1.-29. godina) u Istarskoj županiji u 2009. godini

UZROK SMRTI	UKUPNO	SPOL		DOB					
		M	Ž	1-4	5-9	10-14	15-19	20-24	25-29
UKUPNO	35	30	5	-	1	3	9	15	7
II Novotvorine	4	2	2	-	-	-	3	-	1
- zloćudna novotvorina želuca (C16)	1	-	1	-	-	-	1	-	-
- zloćudna novotvorina ostalih i nedovoljno definiranih probavnih organa (C26)	1	1	-	-	-	-	1	-	-
- zloćudna novotvorina kosti i zglobne hrskavice ostalih i nespecificir. sijela (C41)	1	-	1	-	-	-	-	-	1
- zloćudna novotvorina jajnika (C56)	1	-	1	-	-	-	1	-	-
V Duševni poremećaji i poremećaji ponašanja	1	1	-	-	-	-	-	1	-
- shizofrenija (F20)	1	1	-	-	-	-	-	1	-
VI Bolesti živčanog sustava	1	-	1	-	-	-	1	-	-
- epilepsija (G40)	1	-	1	-	-	-	1	-	-
IX Bolesti cirkulacijskog sustava	4	4	-	-	-	1	-	-	3
- akutni infarkt miokarda (I21)	1	1	-	-	-	-	-	-	1
- nereumatske bolesti mitralne valvule (I34)	1	1	-	-	-	-	-	-	1
- akutni miokarditis (I40)	1	1	-	-	-	-	-	-	1
- kardiomiopatija (I42)	1	1	-	-	-	1	-	-	-
XVII Prirodne malformacije, deformiteti i kromosomske abnormalnosti	4	2	2	-	-	1	-	3	-
- prirodne malformacije srčanih komora i srčanih spojeva (Q20)	1	1	-	-	-	-	-	1	-
- prirodne malformacije srčanih septuma (Q21)	1	-	1	-	-	-	-	1	-
- ostali specific. prirod. malform. sindromi koji se očituju u više organ. sustava (Q87)	2	-	1	-	-	1	-	1	-
XIX Ozljede, otrovanja i ostale posljedice vanjskih uzroka	21	21	-	-	1	1	5	11	3
- otvorena rana glave (S01)	2	2	-	-	-	-	-	1	1
- prijelom lubanje i kosti lica (S02)	1	1	-	-	-	-	-	1	-
- intrakranijalna ozljeda (S06)	2	2	-	-	-	-	-	1	1
- ostale i nespecificirane ozljede glave (S09)	1	1	-	-	-	-	-	1	-
- otvorena rana vrata (S11)	1	1	-	-	1	-	-	-	-
- prijelom vrata (S12)	1	1	-	-	-	-	1	-	-
- nespecific. višestruke ozljede (T07)	9	9	-	-	-	1	2	6	-
- otrovanje narkot. i psihodislepticima (T40)	2	2	-	-	-	-	1	-	1
- asfiksija (T71)	1	1	-	-	-	-	-	1	-
- učinci drugih vanjskih uzroka (T75)	1	1	-	-	-	-	1	-	-

Izvor: Državni zavod za statistiku Republike Hrvatske

1.16. Umrli prema uzroku smrti u dobi od 30-64 godine u 2009. godini

UZROK SMRTI	UKUPNO	SPOL		DOB						
		M	Ž	30-34	35-39	40-44	45-49	50-54	55-59	60-64
UKUPNO	415	298	117	11	10	28	58	68	119	121
I Zarazne i parazitarne bolesti	3	3	-	-	-	-	-	-	2	1
Tuberkuloza dišnih putova (A16)	1	1	-	-	-	-	-	-	1	-
Akutni hepatitis B (B16)	1	1	-	-	-	-	-	-	-	1
Kronični virusni hepatitis (B18)	1	1	-	-	-	-	-	-	1	-
II Novotvorine	173	101	72	-	2	8	18	33	53	59
Zloćud. novotvorina baze jezika (C01)	1	1	-	-	-	-	-	-	-	1
Zloćud. novotv.ostalih i nespec.dijelova jezika (C02)	1	1	-	-	-	-	-	-	-	1
Zloćud. novotvorina nepca (C05)	2	2	-	-	-	1	-	-	-	1
Zloćud. novotvorina parotidne žlijezde (C07)	1	1	-	-	-	-	1	-	-	-
Zloćud. novotvorina orofarinksa (C10)	1	1	-	-	-	-	-	-	-	1
Zloćud. novotvorina hipofarinksa (C13)	1	1	-	-	-	-	1	-	-	-
Zloćud. novotvorina jednjaka (C15)	3	3	-	-	-	-	1	-	1	1
Zloćud. novotvorina želuca (C16)	9	8	1	-	-	-	2	1	5	1
Zloćud. novotvorina kolona (C18)	13	7	6	-	-	-	1	3	3	6
Zloćud. novotvorina rektuma (C20)	2	2	-	-	-	-	-	-	2	-
Zloćud. novotvorina anusa i analnog kanala (C21)	1	1	-	-	-	-	-	1	-	-
Zloćud. novotv. jetre i intrahepat.žuč.vodova (C22)	4	3	1	-	-	-	-	-	3	1
Zloćud. novotvorina žučnog mjehura (C23)	1	-	1	-	-	-	-	-	-	1
Zloćud. novotvorina gušterače (C25)	8	6	2	-	-	-	-	2	3	3
Zloćud. novotvorina ostalih i nedovoljno definiranih probavnih organa (C26)	1	-	1	-	-	1	-	-	-	-
Zloćud. novotvorina larinksa (C32)	6	5	1	-	-	-	-	3	3	-
Zloćud. novotvorina bronha i pluća (C34)	52	35	17	-	-	1	7	16	5	23
Zloćud. melanom kože (C43)	1	1	-	-	-	-	-	-	-	1
Ostale zloćud. novotvorine kože (C44)	1	1	-	-	-	-	-	1	-	-
Mezoteliom (C45)	2	-	2	-	-	-	-	-	1	1
Zloćud. novotvorina dojke (C50)	18	1	17	-	-	2	2	1	8	5
Zloćud. novotvorina vrata maternice (C53)	4	-	4	-	-	-	-	1	2	1
Zloćud. novotvorina trupa maternice (C54)	2	-	2	-	-	-	-	-	1	1
Zloćud. novotvorina jajnika (C56)	4	-	4	-	-	-	1	1	1	1
Zloćud. novotvorina penisa (C60)	1	1	-	-	-	-	1	-	-	-
Zloćud. novotvorina bubrega (C64)	4	2	2	-	-	-	-	-	3	1
Zloćud. novotvorina mokraćnog mjehura (C67)	7	5	2	-	-	-	-	1	4	2
Zloćud. novotvorina mozga (C71)	9	6	3	-	-	2	-	-	5	2
Sek.zloćud. novotv. dišnih i probav. organa (C78)	1	1	-	-	-	-	-	1	-	-
Zloćud. novotvorina bez specif. sijela (C80)	1	-	1	-	-	-	-	-	-	1
Ostale i nespecif.vrste non-Hodgkin limfoma (C85)	5	3	2	-	1	-	-	1	2	1
Multipli mijelom i zloćud.plazmoc. novotv. (C90)	2	1	1	-	-	1	-	-	-	1
Limfatična leukemija (C91)	2	1	1	-	-	-	-	-	1	1
Mijeloična leukemija (C92)	2	1	1	-	1	-	1	-	-	-
IV Endokrine bolesti, bolesti prehrane i bolesti metabolizma	2	2	-	-	-	-	-	-	1	1
Šećerna bolest (E14)	2	2	-	-	-	-	-	-	1	1
V Duševni porem. i porem. ponašanja	4	4	-	-	-	-	-	2	2	-
Nespecificirana demencija (F03)	1	1	-	-	-	-	-	1	-	-
... uzrokovani alkoholom (F10)	3	3	-	-	-	-	-	1	2	-
VI Bolesti živčanog sustava	7	3	4	-	-	1	2	1	2	1
Bakterijski meningitis (G00)	1	-	1	-	-	-	-	-	1	-
Spinalna muskularna atrofija (G12)	2	-	2	-	-	-	1	-	-	1
Multipla skleroza (G35)	1	-	1	-	-	-	-	1	-	-
Infantilna cerebralna paraliza (G80)	2	2	-	-	-	1	-	-	1	-
Ostali poremećaji mozga (G93)	1	1	-	-	-	-	1	-	-	-
IX Bolesti cirkulacijskog sustava	115	97	18	1	1	4	14	15	36	44
Esencijalna hipertenzija (I10)	2	2	-	-	-	-	-	-	1	1
Akutni infarkt miokarda (I21)	49	47	2	-	-	2	6	9	13	19
Ponovljeni infarkt miokarda (I22)	4	4	-	-	-	-	-	-	4	-
Kronična ishemična bolest srca (I25)	13	11	2	-	-	1	-	1	2	9
Plućna embolija (I26)	1	-	1	-	-	-	-	-	1	-
Ostale plućne bolesti srca (I27)	1	1	-	-	-	-	-	-	-	1
Akutni i subakutni endokarditis (I33)	1	-	1	-	-	-	-	-	1	-
Kardiomiopatija (I42)	4	4	-	-	-	1	1	1	1	-
Srčani otkaz (I46)	3	2	1	-	1	-	1	1	-	-

1.16. Umrli prema uzroku smrti u dobi od 30-64 godine u 2009. godini – nastavak

UZROK SMRTI	UKUPNO	SPOL		DOB						
		M	Ž	30-34	35-39	40-44	45-49	50-54	55-59	60-64
Insuficijencija srca (I50)	3	2	1	1	-	-	-	-	-	2
Komplikacije i nedovoljno definirani opisi srčane bolesti (I51)	1	1	-	-	-	-	-	-	-	1
Subarahnoidalno krvarenje (I60)	2	-	2	-	-	-	1	1	-	-
Intracerebralno krvarenje (I61)	2	-	2	-	-	-	1	-	-	1
Inzult, nespecific. (I64)	18	15	3	-	-	-	2	2	7	7
Ostale cerebrovaskularne bolesti (I67)	1	1	-	-	-	-	-	-	-	1
Posljedice cerebrovaskularnih bolesti (I69)	2	1	1	-	-	-	-	-	2	-
Ateroskleroza (I70)	3	2	1	-	-	-	1	-	1	1
Aneurizma i disekcija aorte (I71)	3	3	-	-	-	-	1	-	2	-
Ostale bolesti perifernih krvnih žila (I73)	1	1	-	-	-	-	-	-	-	1
Ostale bolesti arterija i arteriola (I77)	1	-	1	-	-	-	-	-	1	-
X Bolesti dišnog sustava	5	4	1	-	-	-	1	1	2	1
Influenca uzrokovana dokazanim virusom ptičje influence (J09)	1	1	-	-	-	-	-	1	-	-
Influenca, virus nije dokazan (J11)	1	1	-	-	-	-	1	-	-	-
Pneumonija, nespecific.uzročnika (J18)	1	1	-	-	-	-	-	-	-	1
Druga kron. opstruktivna bolest pluća (J44)	2	1	1	-	-	-	-	-	2	-
XI Bolesti probavnog sustava	35	32	3	-	-	3	9	5	12	6
Vrijed želuca (K25)	1	1	-	-	-	-	1	-	-	-
Vrijed dvanaesnika (K26)	1	-	1	-	-	-	-	-	-	1
Paralitični ileus i opstrukcija crijeva bez hernije (K56)	2	2	-	-	-	-	1	-	1	-
Alkoholna bolest jetre (K70)	11	11	-	-	-	2	1	2	4	2
Fibroza i ciroza jetre (K74)	18	16	2	-	-	1	5	3	6	3
Žučni kamenci (K80)	1	1	-	-	-	-	-	-	1	-
Akutni pankreatitis (K85)	1	1	-	-	-	-	1	-	-	-
XIII Bol. mišično-košt. sustava i veziv.	4	-	4	-	-	1	-	1	1	1
Ostali reumatoidni artritis (M06)	2	-	2	-	-	-	-	-	1	1
Sistemni lupus eritematosus (M32)	2	-	2	-	-	1	-	1	-	-
XIV Bolesti genitourinarnog sustava	3	2	1	-	1	1	-	-	-	1
Kronično bubrežno zatajenje (N18)	3	2	1	-	1	1	-	-	-	1
XVII Prirodene malformacije, deformiteti i kromosomske abnormalnosti	1	-	1	-	1	-	-	-	-	-
Downov sindrom (Q90)	1	-	1	-	1	-	-	-	-	-
XIX Ozljede, otrovanja i ostale posljedice vanjskih uzroka	63	50	13	10	5	10	14	10	8	6
Otvorena rana glave (S01)	2	1	1	-	-	-	2	-	-	-
Prijelom lubanje i kosti lica (S02)	6	6	-	2	-	1	1	1	1	-
Intrakranijalna ozljeda (S06)	3	3	-	-	-	-	1	-	-	2
Otvorena rana vrata (S11)	1	-	1	-	1	-	-	-	-	-
Prijelom vrata (S12)	5	4	1	-	-	-	4	-	1	-
Ozljeda krvnih žila u području podlaktice (S55)	1	1	-	-	1	-	-	-	-	-
Otvorena rana ručnog zgloba i šake (S61)	1	1	-	-	-	1	-	-	-	-
Prijelomi više dijelova tijela (T02)	2	1	1	1	-	-	-	-	-	1
Nespecificirane višestruke ozljede (T07)	13	11	2	2	1	1	3	3	3	-
Ozljeda nespecificiranog dijela tijela (T14)	1	1	-	-	-	-	-	-	-	1
Strano tijelo u dišnom sustavu (T17)	2	1	1	-	-	1	-	-	-	1
Opekline i korozija drugih unutrašnjih organa (T28)	1	1	-	-	-	-	1	-	-	-
Otrovanje narkoticima i psihodislepticima (T40)	6	5	1	3	2	1	-	-	-	-
Otrov. antiepilepticima, sedativima-hipnoticima i antiparkinsonicima (T42)	1	-	1	-	-	1	-	-	-	-
Otrovanje psihotropnim lijekovima, nesvrst. (T43)	1	1	-	-	-	-	1	-	-	-
Otrov. diureticima te dr. i nespec.lijekovima (T50)	1	-	1	-	-	1	-	-	-	-
Asfiksija (T71)	9	9	-	1	-	2	-	4	2	-
Učinci drugih vanjskih uzroka (T75)	4	3	1	1	-	1	-	1	1	-
Neke rane komplikacije traume, nesvrst. (T79)	2	1	1	-	-	-	1	-	-	1
Komplikacije postupaka, nesvrstane drugamo (T81)	1	-	1	-	-	-	-	1	-	-

Izvor: Državni zavod za statistiku Republike Hrvatske

1.17. Umrli prema uzroku smrti u dobi od 65 i više godina u 2009. godini

UZROK SMRTI	UKUPNO	SPOL		DOB				
		M	Ž	65-69	70-74	75-79	80-84	85+
UKUPNO	1844	899	945	190	284	415	453	502
I Zarazne i parazitarne bolesti	5	4	1	2	-	2	1	-
Tuberkuloza (A15-A19)	3	3	-	2	-	-	1	-
Virusni hepatitis (B15-B19)	2	1	1	-	-	2	-	-
II Novotvorine	492	270	222	87	110	128	105	62
Zloćud. novotv.ostalih i nespec.dijelova jezika (C02)	1	1	-	-	-	-	-	1
Zloćud. novotvorina dna usta (C04)	1	1	-	-	-	-	1	-
Zloćud. novotvorina parotidne žlijezde (C07)	1	-	1	-	-	-	-	1
Zloćud. novotvorina krajnika (C09)	3	1	2	1	1	-	1	-
Zloćud. novotvorina orofarinksa (C10)	2	2	-	2	-	-	-	-
Zloćud. novotv.piriformnog sinusa (C12)	2	2	-	2	-	-	-	-
Zloćud. novotv.ostalih i nedovoljno defin. sijela na usni, usnoj šupljini i ždrijelu (C14)	1	1	-	-	1	-	-	-
Zloćud. novotvorina jednjaka (C15)	9	9	-	3	2	3	-	1
Zloćud. novotvorina želuca (C16)	28	17	11	7	6	6	6	3
Zloćud. novotvorina kolona (C18)	73	45	28	12	13	21	12	15
Zloćud. novotv. rektosigmoidnog prijelaza (C19)	3	2	1	1	-	2	-	-
Zloćud. novotvorina rektuma (C20)	4	3	1	1	-	1	2	-
Zloćud. novotvorina jetre (C22)	15	12	3	3	2	5	4	1
Zloćud. novotvorina žučnog mjehura (C23)	5	1	4	-	2	1	2	-
Zloćud. novotvorina ostalih i nespec.dijelova bilijarnog trakta (C24)	4	1	3	1	1	1	-	1
Zloćud. novotvorina gušterače (C25)	33	15	18	4	6	8	10	5
Zloćud. novotv. ostalih i nedovoljno defin. probavnih organa (C26)	3	1	2	-	-	1	1	1
Zloćud. novotvorina akcesornih sinusa (C31)	1	-	1	-	-	-	1	-
Zloćud. novotvorina larinksa (C32)	3	3	-	1	-	1	1	-
Zloćud. novotvorina bronha i pluća (C34)	96	75	21	20	26	29	15	6
Zloćud. novotv. srca, medijastinuma i pleure (C38)	3	1	2	2	-	1	-	-
Zloćud. novotv. kosti i zgl.hrskavice udova (C40)	1	-	1	-	-	-	-	1
Zloćud. melanom kože (C43)	6	3	3	-	-	3	1	2
Ostale zloćud. novotvorine kože (C44)	3	1	2	-	-	-	2	1
Mezoteliom (C45)	2	2	-	1	1	-	-	-
Kaposijev sarkom (C46)	1	-	1	1	-	-	-	-
Zloćud. novotv. retroperitoneja i peritoneja (C48)	2	-	2	-	2	-	-	-
Zloćud. novotvorina dojke (C50)	37	1	36	5	4	7	14	7
Zloćud. novotvorina stidnice (C51)	1	-	1	-	1	-	-	-
Zloćud. novotvorina vrata maternice (C53)	3	-	3	-	2	1	-	-
Zloćud. novotvorina trupa maternice (C54)	2	-	2	1	-	-	-	1
Zloćud. novotvorinamaternice, nespec. (C55)	5	-	5	-	-	3	1	1
Zloćud. novotvorinajajnika (C56)	7	-	7	1	3	1	2	-
Zloćud. novotvorina ostalih i nespecif. ženskih spolnih organa (C57)	1	-	1	-	1	-	-	-
Zloćud. novotvorina prostate (C61)	20	20	-	2	7	6	2	3
Zloćud. novotvorina bubrega (C64)	10	4	6	-	6	2	2	-
Zloćud. novotvorina mokraćovoda (uretera) (C66)	1	-	1	-	-	-	-	1
Zloćud. novotvorina mokrać. mjehura (C67)	28	18	10	3	6	10	8	1
Zloćud. novotvorina mozga (C71)	15	7	8	2	7	4	1	1
Zloćud. novotvorina štitnjače (C73)	2	-	2	-	-	-	1	1
Zloćud. novotv. nadbubrežne žlijezde (C74)	1	1	-	1	-	-	-	-
Zloćud. novotv.ostalih i nedov. defin.sijela (C76)	6	2	4	-	-	2	2	2
Sekunda.i nespecif. zloćud. novotv.limf.čvorova (C77)	1	-	1	-	1	-	-	-
Sekundame zloćud. novotvorine dišnih i probavnih organa (C78)	3	-	3	2	-	-	-	1
Zloćud. novotvorina bez specif.sijela (C80)	7	3	4	2	1	1	1	2
Ostale i nespec.vrste non-Hodgkin limfoma (C85)	10	3	7	2	4	-	4	-
Multipli mijelom i zloćudne plazmocitni novotv. (C90)	10	3	7	3	2	2	2	1
Limfatična leukemija (C91)	4	3	1	-	1	2	-	1
Mijeloična leukemija (C92)	3	1	2	-	-	2	1	-
Leukemija stanica nespecificirane vrste (C95)	1	1	-	-	-	-	1	-

1.17. Umrli prema uzroku smrti u dobi od 65 i više godina u 2009. godini – nastavak

UZROK SMRTI	UKUPNO	SPOL		DOB				
		M	Ž	65-69	70-74	75-79	80-84	85+
Dobročudna novotvorina meningi (D32)	2	1	1	1	-	-	1	-
Policitemija vera (D45)	1	-	1	-	-	1	-	-
Mijelodisplastični sindromi (D46)	2	1	1	-	-	-	2	-
Ostale novotv.limf., hematopoeznog i srodnog tkiva nesigurne ili nepoznate prirode (D47)	3	2	1	-	1	1	1	-
III Bolesti krvi i krvotvornog sustava te određene bolesti imunološkog sustava	1	-	1	-	1	-	-	-
Stečena hemolitička anemija (D59)	1	-	1	-	1	-	-	-
IV Endokrine bolesti, bolesti prehrane i bolesti metabolizma	33	11	22	3	5	9	9	7
Šećerna bolest (E10-E14)	33	11	22	3	5	9	9	7
V Duševni porem. i porem. ponašanja	9	4	5	-	2	2	2	3
Nespecificirana demencija (F03)	5	2	3	-	-	1	2	2
Delirij koji nije uzrokovan alkoholom ili ostalim psihoaktivnim tvarima (F05)	1	1	-	-	1	-	-	-
Dušv.poremećaji i poremećaji ponašanja uzrokovani alkoholom (F10)	2	1	1	-	-	1	-	1
Nespecificirana neorganska psihoza (F29)	1	-	1	-	1	-	-	-
VI Bolesti živčanog sustava	24	11	13	4	4	8	6	2
Meningitis uzrokovan ostalim i nespec.uzrocima (G03)	1	1	-	1	-	-	-	-
Intrakranijalni i intraspinal. apscesi i granulomi (G06)	1	1	-	1	-	-	-	-
Spinalna mišićna atrofija i sindromi u vezi (G12)	3	1	2	1	1	-	1	-
Parkinsonova bolest (G20)	5	3	2	-	2	-	2	1
Ostali ekstrapiram.poremećaji i porem. kretnji (G25)	1	-	1	-	-	1	-	-
Alzheimerova bolest (G30)	13	5	8	1	1	7	3	1
VIII Bolesti uha i mastoidnog nastavka	1	1	-	-	1	-	-	-
Mastoiditis i srodna stanja (H70)	1	1	-	-	1	-	-	-
IX Bolesti cirkulacijskog sustava	1092	487	605	68	126	217	286	395
Višestruke valvularne bolesti (I08)	2	-	2	1	-	-	1	-
Hipertenzivna bolest srca (I11)	12	4	8	2	-	3	2	5
Akutni infarkt miokarda (I21)	152	86	66	22	28	43	40	19
Ponovljerni infarkt miokarda (I22)	25	13	12	1	3	8	5	8
Ostale akutne ishemične bolesti srca (I24)	1	-	1	1	-	-	-	-
Kronična ishemična bolest srca (I25)	388	172	216	18	44	72	105	149
Plućna embolija (I26)	5	2	3	1	1	2	1	-
Ostale plućne bolesti srca (I27)	2	1	1	-	1	-	1	-
Nereumatske bolesti aortne valvule (I35)	3	1	2	1	-	1	-	1
Kardiomiopatija (I42)	5	2	3	1	1	1	1	1
Srčani otkaz (I46)	1	-	1	-	-	-	1	-
Fibrilacija atrija i undulacija (I48)	1	-	1	-	-	-	-	1
Insuficijencija srca (I50)	82	36	46	1	8	14	24	35
Komplikacije i nedovoljno definirane srčane bol. (I51)	116	39	77	1	4	7	19	85
Subarahnoidalno krvarenje (I60)	2	2	-	-	-	-	1	1
Intracerebralno krvarenje (I61)	18	5	13	1	5	6	3	3
Ostala netraumatska intrakranijalna krvarenja (I62)	2	1	1	1	-	1	-	-
Cerebralni infarkt (I63)	12	4	8	2	2	4	3	1
Inzult, nespecific. (I64)	188	80	108	10	19	36	59	64
Ostale cerebrovaskularne bolesti (I67)	12	7	5	3	-	6	2	1
Posljedice cerebrovaskularnih bolesti (I69)	19	9	10	1	2	3	5	8
Ateroskleroza (I70)	31	14	17	-	5	4	10	12
Aneurizma i diseckcija aorte (I71)	6	5	1	-	2	2	2	-
Embolija i tromboza arterija (I74)	5	2	3	-	-	3	1	1
Varikozne vene nogu (I83)	1	1	-	-	-	1	-	-
Varikoziteti jednjaka (I85)	1	1	-	-	1	-	-	-
X Bolesti dišnog sustava	59	41	18	3	13	15	19	9
Influenca, virus nije dokazan (J11)	1	-	1	-	-	-	-	1
Pneumonija, nespecif.uzročnika (J18)	12	8	4	-	4	3	2	3
Nespecificirani kronični bronhitis (J42)	1	-	1	-	-	-	1	-
Druga kronična opstruktivna bolest pluća (J44)	38	27	11	1	8	12	13	4
Astma (J45)	2	1	1	-	-	-	1	1
Pneumokonioza uzrokovana azbestom i drugim mineralnim vlaknima (J61)	2	2	-	1	1	-	-	-

1.17. Umrli prema uzroku smrti u dobi od 65 i više godina u 2009. godini – nastavak

UZROK SMRTI	UKUPNO	SPOL		DOB				
		M	Ž	65-69	70-74	75-79	80-84	85+
Plućni edem (J81)	1	1	-	-	-	-	1	-
Apsces pluća i mediјastinuma (J85)	1	1	-	1	-	-	-	-
Respiracijska insuficijencija nesvrstana drugamo (J96)	1	1	-	-	-	-	1	-
XI Bolesti probavnog sustava	70	41	29	16	11	23	14	6
Ostale bolesti jednjaka (K22)	1	1	-	-	-	1	-	-
Vrijed želuca (K25)	5	2	3	1	-	1	3	-
Vrijed dvanaesnika (K26)	2	-	2	-	-	1	-	1
Preponska kila (K40)	1	-	1	-	-	-	1	-
Crohnova bolest (K50)	1	1	-	-	-	1	-	-
Žilni poremećaji crijeva (K55)	7	2	5	1	1	2	1	2
Paralitični ileus i opstrukcija crijeva bez hernije (K56)	2	-	2	-	-	1	-	1
Divertikuloza crijeva (K57)	5	-	5	1	-	2	2	-
Alkoholna bolest jetre (K70)	8	6	2	1	2	3	2	-
Fibroza i ciroza jetre (K74)	30	22	8	10	6	10	4	-
Žučni kamenci (K80)	1	1	-	-	-	-	-	1
Upala žučnjaka (K81)	1	1	-	1	-	-	-	-
Ostale bolesti žučnjaka (K82)	1	1	-	-	-	1	-	-
Akutna upala gušterače (K85)	5	4	1	1	2	-	1	1
XIII Bolesti mišićno-košt. sustava i vezivnoga tkiva	1	1	-	-	1	-	-	-
Ostale sistemne bolesti vezivnog tkiva (M35)	1	1	-	-	1	-	-	-
XIV Bolesti genitourinarnog sustava	13	4	9	1	2	3	3	4
Kronični tubulointersticijski nefritis (N11)	3	1	2	-	-	-	1	2
Tubulointersticijski nefritis, nespec. (N12)	1	1	-	-	1	-	-	-
Kronično bubrežno zatajenje (N18)	6	2	4	1	1	1	1	2
Drugi poremećaji urinarnog trakta (N39)	2	-	2	-	-	1	1	-
Fistule koje zahvaćaju ženski spolni sustav (N82)	1	-	1	-	-	1	-	-
XVIII Simptomi, znakovi i abnormalni klin. i lab. nalazi	4	1	3	-	-	-	1	3
XIX Ozljeđe, otrovanja i ostale posljedice vanjskih uzroka	40	23	17	6	8	8	7	11
Intrakranijalna ozljeda (S06)	6	2	4	-	1	1	1	3
Prijelom vrata (S12)	1	1	-	-	1	-	-	-
Prijelom bedrene kosti (S72)	14	7	7	1	1	3	3	6
Hipotermija (T68)	1	1	-	1	-	-	-	-
Asfiksija (T71)	9	8	1	3	1	3	1	1
Učinci drugih vanjskih uzroka (T75)	3	1	2	-	2	1	-	-
Štetni učinci, nesvrstani drugamo (T78)	1	1	-	1	-	-	-	-
Komplikacije postupaka, nesvrstanih drugamo (T81)	1	1	-	-	1	-	-	-
Komplikacije srčanih i vaskularnih protetskih naprava, implantata i transplantata (T82)	1	1	-	-	1	-	-	-
Posljedice ozljeda noge (T93)	3	-	3	-	-	-	2	1

Izvor: Državni zavod za statistiku Republike Hrvatske

1.18. Deset vodećih uzroka smrti u Istarskoj županiji u 2009. godini (ukupna dob)

DIJAGNOZA	MKB - šifra	Broj	%
Kronična ishemična bolest srca	I 25	401	17,41
Inzult, nespecificiran kao krvarenje ili infarkt	I 64	206	8,94
Akutni infarkt miokarda	I 21	202	8,77
Zloćudna novotvorina dušnica (bronha) i pluća	C 34	148	6,43
Komplikacije i nedovoljno definirani opisi srčane bolesti	I 51	117	5,08
Zloćudna novotvorina debelog crijeva (kolona)	C 18	86	3,73
Insuficijencija srca	I 50	85	3,69
Zloćudna novotvorina dojke	C 50	55	2,39
Fibroza i ciroza jetre	K 74	48	2,08
Zloćudna novotvorina gušterače	C 25	41	1,78
Ostalo		914	39,69
UKUPNO		2303	100,00

Izvor: Državni zavod za statistiku Republike Hrvatske

1.19. Deset vodećih uzroka smrti kod muškog spola u Istarskoj županiji u 2009. godini (ukupna dob)

DIJAGNOZA	MKB - šifra	broj	%
Kronična ishemična bolest srca	I 25	183	14,85
Akutni infarkt miokarda	I 21	134	10,88
Zloćudna novotvorina dušnica (bronha) i pluća	C 34	110	8,93
Inzult, nespecificiran kao krvarenje ili infarkt	I 64	95	7,71
Zloćudna novotvorina debelog crijeva (kolona)	C 18	52	4,22
Komplikacije i nedovoljno definirani opisi srčane bolesti	I 51	40	3,25
Insuficijencija srca	I 50	38	3,08
Fibroza i ciroza jetre	K 74	38	3,08
Namjerno samoozljeđivanje (samoubojstva)	X60-X84	32	2,60
Druga kronična opstruktivna bolest pluća	J44	28	2,27
Ostalo		482	39,12
UKUPNO		1232	100,00

Izvor: Državni zavod za statistiku Republike Hrvatske

1.20. Deset vodećih uzroka smrti u osoba ženskog spola u Istarskoj županiji u 2009. godini (ukupna dob)

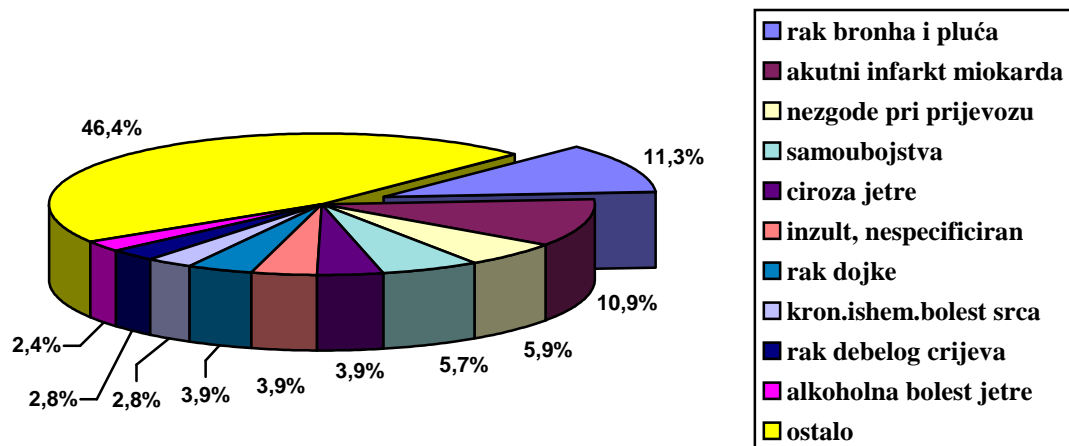
DIJAGNOZA	MKB - šifra	broj	%
Kronična ishemična bolest srca	I 25	218	20,35
Inzult, nespecificiran kao krvarenje ili infarkt	I 64	111	10,36
Komplikacije i nedovoljno definirani opisi srčane bolesti	I 51	77	7,19
Akutni infarkt miokarda	I 21	68	6,35
Zloćudna novotvorina dojke	C 50	53	4,95
Insuficijencija srca	I 50	47	4,39
Zloćudna novotvorina dušnica (bronha) i pluća	C 34	38	3,55
Zloćudna novotvorina debelog crijeva (kolona)	C 18	34	3,17
Dijabetes mellitus nespecificirani	E 14	21	1,96
Zloćudna novotvorina gušterače	C 25	20	1,87
Ostalo		384	35,85
UKUPNO		1071	100,00

Izvor: Državni zavod za statistiku Republike Hrvatske

1.21. Deset vodećih uzroka smrti u Istarskoj županiji u 2009. godini (0-64 godine)

DIJAGNOZA	MKB - šifra	broj	%
Zloćudna novotvorina dušnica (bronha) i pluća	C 34	52	11,33
Akutni infarkt miokarda	I 21	50	10,89
Nezgode pri prijevozu (prometne)	V00-V99	27	5,88
Namjerno samoozljeđivanje (samoubojstva)	X60-X84	26	5,66
Fibroza i ciroza jetre	K 74	18	3,92
Inzult, nespecificiran kao krvarenje ili infarkt	I 64	18	3,92
Zloćudna novotvorina dojke	C 50	18	3,92
Kronična ishemična bolest srca	I 25	13	2,83
Zloćudna novotvorina debelog crijeva (kolona)	C 18	13	2,83
Alkoholna bolest jetre	K 70	11	2,40
Ostalo		213	46,41
UKUPNO		459	100,00

Izvor: Državni zavod za statistiku Republike Hrvatske

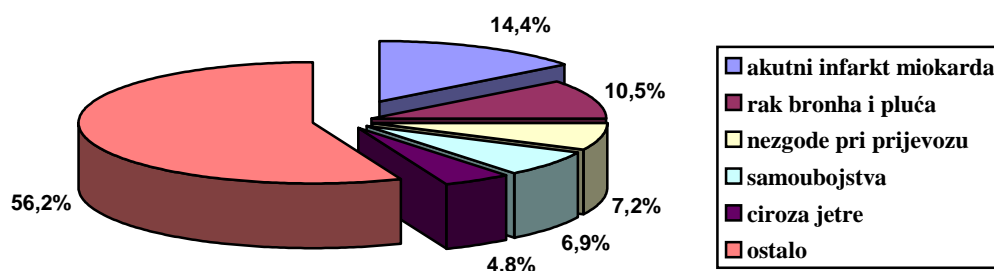


Slika 1.10. Deset vodećih uzroka smrti u Istarskoj županiji u 2009. godini (0-64 godine)

1.22. Pet vodećih uzroka smrti u osoba muškog spola u Istarskoj županiji u 2009. godini (0-64 godine)

DIJAGNOZA	MKB - šifra	broj	%
Akutni infarkt miokarda	I 21	48	14,41
Zloćudna novotvorina dušnica (bronha) i pluća	C 34	35	10,51
Nezgode pri prijevozu	V00-V99	24	7,21
Namjerno samoozljeđivanje (samoubojstva)	X60-X84	23	6,91
Fibroza i ciroza jetre	K 74	16	4,80
Ostalo		187	56,16
UKUPNO		333	100,00

Izvor: Državni zavod za statistiku Republike Hrvatske

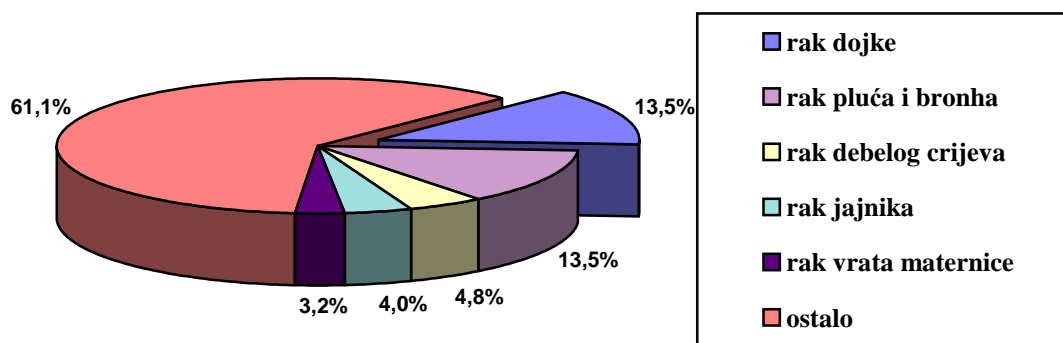


Slika 1.11. Pet vodećih uzroka smrti osoba muškog spola u 2009. g. (0-64 godine)

1.23. Pet vodećih uzroka smrti u osoba ženskog spola u Istarskoj županiji u 2009. godini (0-64 godine)

DIJAGNOZA	MKB - šifra	broj	%
Zloćudna novotvorina dojke	C 50	17	13,49
Zloćudna novotvorina dušnica (bronha) i pluća	C 34	17	13,49
Zloćudna novotvorina debelog crijeva (kolona)	C 18	6	4,76
Zloćudna novotvorina jajnika (ovarija)	C 56	5	3,97
Zloćudna novotvorina vrata maternice (cerviksa)	C 53	4	3,17
Ostalo		77	61,11
UKUPNO		126	100,00

Izvor: Državni zavod za statistiku Republike Hrvatske



Slika 1.12. Pet vodećih uzroka smrti osoba ženskog spola u 2009. g. (0-64 godine)