

**DRUGI
JAVNOZDRAVSTVENI
PROBLEMI**

KARDIOVASKULARNE BOLESTI

5.1. Kardiovaskularne bolesti registrirane u primarnoj zdravstvenoj zaštiti u Istarskoj županiji 2010. godine

	UKUPNO		0-6 g.		7-19 g.		20-64 g.		65 i više g.	
	Broj	%	Broj	%	Broj	%	Broj	%	Broj	%
UKUPNO	74 112	100,0	34	100,0	259	100,0	31 336	100,0	42 483	100,0
Akutna reumatska groznica I00-I02	17	0,0	-	-	2	0,8	9	0,0	6	0,0
Kronične reumatske srčane bolesti I05-I09	159	0,2	-	-	-	-	81	0,3	78	0,2
Hipertenzivne bolesti I10-I15	41 535	56,1	1	2,9	59	22,8	19 896	63,4	21 579	50,8
Akutni infarkt miokarda I21-I23	1 112	1,5	-	-	-	-	476	1,5	636	1,5
Druge ishemične bolesti srca I20, I24-I25	5 855	7,9	-	-	6	2,3	1 785	5,7	4 064	9,6
Druge srčane bolesti I26-I52	12 029	16,2	15	44,1	77	29,7	3 039	9,7	8 898	20,8
Cerebrovaskularni inzult I60-I64	1 035	1,4	-	-	-	-	287	0,9	748	1,8
Druge cerebrovaskularne bolesti I65-I68	931	1,3	-	-	-	-	261	0,8	670	1,6
Posljedice cerebrovaskularne bolesti I69	919	1,2	-	-	2	0,8	243	0,8	674	1,6
Ateroskleroza I70	885	1,2	-	-	-	-	244	0,8	641	1,5
Bolesti vena (embolija, tromboza, varices) I80-I87	4 848	6,5	-	-	29	11,2	2 753	8,8	2 066	4,9
Ostale bolesti cirkulacijskog sustava	4 787	6,5	18	53,0	84	32,4	2 262	7,2	2 423	5,7

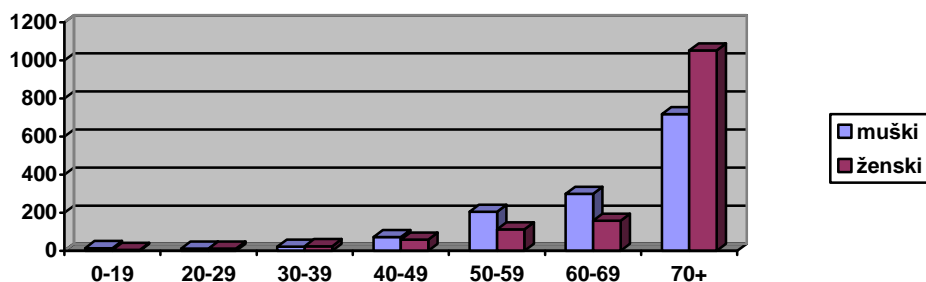
5.2. Kardiovaskularne bolesti registrirane u specijalističko-konzilijarnoj djelatnosti u Istarskoj županiji 2010. godine

	UKUPNO		0-6 g.		7-19 g.		20-64 g.		65 i više g.	
	Broj	%	Broj	%	Broj	%	Broj	%	Broj	%
UKUPNO	18 961	100,0	63	100,0	78	100,0	8 542	100,0	10 278	100,0
Akutna reumatska groznica I00-I02	2	0,0	-	-	1	1,3	1	0,0	-	-
Kronične reumatske srčane bolesti I05-I09	33	0,2	-	-	-	-	16	0,2	17	0,2
Hipertenzivne bolesti I10-I15	7 022	37,0	-	-	17	21,8	3 630	42,5	3 375	32,8
Akutni infarkt miokarda I21-I23	337	1,8	-	-	-	-	149	1,7	188	1,8
Druge ishemične bolesti srca I20, I24-I25	2 234	11,8	-	-	1	1,3	854	10,0	1 379	13,4
Druge srčane bolesti I26-I52	3 275	17,3	1	1,6	20	25,6	953	11,2	2 301	22,4
Cerebrovaskularni inzult I60-I64	665	3,5	-	-	-	-	185	2,2	480	4,7
Druge cerebrovaskularne bolesti I65-I68	459	2,4	-	-	-	-	165	1,9	294	2,9
Posljedice cerebrovaskularne bolesti I69	366	1,9	-	-	2	2,5	123	1,4	241	2,3
Ateroskleroza I70	356	1,9	-	-	-	-	116	1,4	240	2,3
Bolesti vena (embolija, tromboza, varices) I80-I87	3 162	16,7	47	74,6	8	10,3	1 886	22,1	1 221	11,9
Ostale bolesti cirkulacijskog sustava	1 050	5,5	15	23,8	29	37,2	464	5,4	542	5,3

5.3. Broj hospitalizacija zbog bolesti cirkulacijskog sustava (I00-I99) po spolu i dobi u Istarskoj županiji* u 2010. godini

NAZIV DIJAGNOZE	SPOL	UKUPNO	0-19	20-29	30-39	40-49	50-59	60-69	70+
SVEUKUPNO	M	1 347	15	13	23	73	206	299	718
	Ž	1 425	6	13	25	59	113	158	1 051
Kronične reumatske srčane bolesti I05-I09	M	1	-	-	-	-	-	1	-
	Ž	1	-	-	-	-	-	-	1
Hipertenzivne bolesti I10-I15	M	38	6	3	1	6	8	3	11
	Ž	62	2	-	-	5	5	13	37
Ishemične bolesti srca (I20-I25)	M	290	-	-	1	13	51	72	153
	Ž	333	-	-	-	8	17	23	285
- Akutni infarkt miokarda I21	M	146	-	-	-	8	26	38	74
	Ž	110	-	-	-	5	7	10	88
- Kron. ishemična bolest srca I25	M	52	-	-	-	-	2	7	43
	Ž	152	-	-	-	-	2	5	145
Plućna bolest srca i bolesti plućne cirkulacije (I26-I28)	M	22	-	-	1	3	5	3	10
	Ž	18	-	-	1	1	3	4	9
Ostali oblici srčane bolesti (I30-I52)	M	343	9	3	6	12	30	57	226
	Ž	377	2	2	2	3	18	32	318
Kardiomiopatija I42	M	108	-	-	1	4	5	17	81
	Ž	131	-	-	-	-	3	7	121
Insuficijencija srca I50	M	122	1	-	1	3	5	14	98
	Ž	147	-	-	-	1	3	14	129
Cerebrovaskularne bolesti (I60-I69)	M	396	-	2	-	10	58	87	239
	Ž	407	2	2	4	14	29	48	308
Cerebralni infarkt I63	M	229	-	-	-	5	31	48	145
	Ž	229	-	-	-	7	13	31	178
Bolesti arterija, arteriola i kapilara (I70 - I79)	M	150	-	-	1	11	28	53	57
	Ž	66	-	3	-	-	5	11	47
Ateroskleroza I70	M	114	-	-	-	8	25	45	36
	Ž	42	-	-	-	-	2	9	31
Bolesti vena, limfnih žila i limfnih čvorova (I80 – I89)	M	107	-	5	13	18	26	23	22
	Ž	160	-	5	18	28	36	27	46
Varikozne vene nogu I83	M	47	-	3	11	9	9	13	2
	Ž	110	-	5	15	23	30	20	17
Ostale i nespecificirane b. cirkulac. sustava (I95-I99)	M	-	-	-	-	-	-	-	-
	Ž	1	-	1	-	-	-	-	-

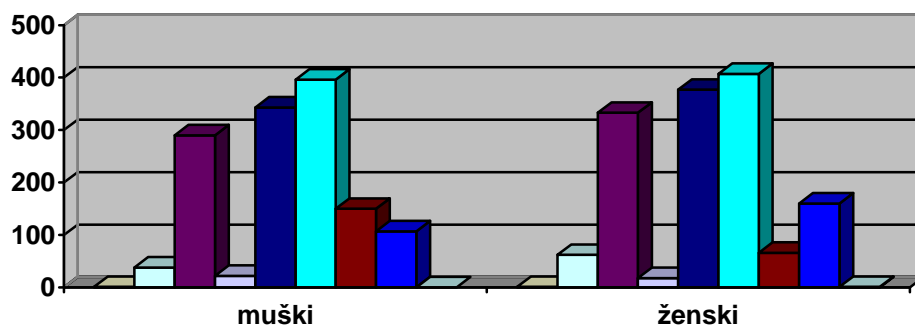
* Opća bolnica Pula i stacionari



Slika 5.1. Hospitalizacije zbog kardiovaskularnih bolesti u Istarskoj županiji u 2010. godini po dobi i spolu

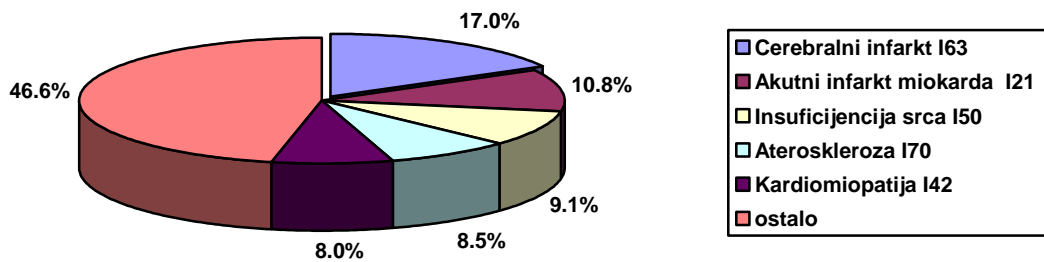
5.4. Hospitalizacije zbog kardiovaskularnih bolesti u Istarskoj županiji u 2010. godini po pojedinim dijagnostičkim skupinama i spolu

Dijagnoza	UKUPNO		MUŠKI		ŽENSKI	
	Broj	%	Broj	%	Broj	%
Kardiovaskularne bolesti ukupno (I00-I99)	2 772	100,0	1 347	100,0	1 425	100,0
Kronične reumatske srčane bolesti I05-I09	2	0,1	1	0,1	1	0,1
Hipertenzivne bolesti I10-I15	100	3,6	38	2,8	62	4,4
Ishemične bolesti srca (I20-I25)	623	22,5	290	21,5	333	23,4
- Ak.infarkt miokarda (I21)	256	9,2	146	10,8	110	7,7
- Kr.ishemična bolest srca (I25)	204	7,3	52	3,9	152	10,7
Plućna bolest srca i bolesti plućne cirkulacije (I26-I28)	40	1,4	22	1,6	18	1,3
Ostali oblici srčane bolesti (I30-I52)	720	26,0	343	25,5	377	26,5
- Kardomiopatija (I42)	239	8,6	108	8,0	131	9,2
- Insuficijencija srca (I50)	269	9,7	122	9,1	147	10,3
Cerebrovaskularne bolesti (I60-I69)	803	29,0	396	29,4	407	28,6
- Cerebralni infarkt (I63)	458	16,5	229	17,0	229	16,1
Bolesti arterija, arteriola i kapilara (I70 - I79)	216	7,8	150	11,2	66	4,6
- Ateroskleroza (I70)	156	5,6	114	8,5	42	2,9
Bolesti vena, limfnih žila i limfnih čvorova (I80 – I89)	267	9,6	107	7,9	160	11,2
- Varikozne vene nogu (I83)	157	5,7	47	3,5	110	7,7
Ostale i nespecificirane b. cirkulac. sustava (I95-I99)	1	0,0	-	-	1	0,0

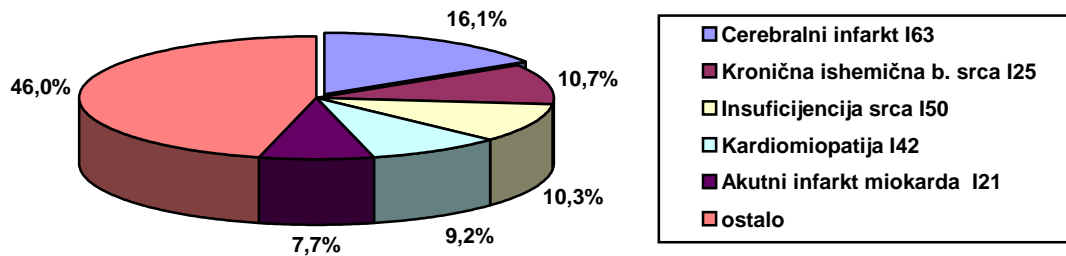


■ Kronične reumatske srčane bolesti I05-I09
■ Hipertenzivne bolesti I10-I15
■ Ishemične bolesti srca (I20-I25)
■ Plućna bolest srca i bolesti plućne cirkulacije (I26-I28)
■ Ostali oblici srčane bolesti (I30-I52)
■ Cerebrovaskularne bolesti (I60-I69)
■ Bolesti arterija, arteriola i kapilara (I70 - I79)
■ Bolesti vena, limfnih žila i limfnih čvorova (I80 – I89)
■ Ostale i nespecif. b. cirkulac. sustava (I95-I99)

Slika 5.2. Hospitalizacije zbog kardiovaskularnih bolesti prema spolu i dijagnostičkim podskupinama



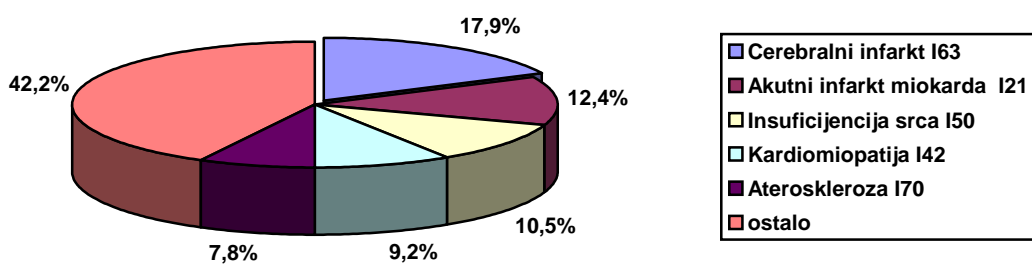
Slika 5.3. Vodeće dijagnoze kod hospitaliziranih osoba muškog spola zbog bolesti cirkulacijskog sustava u Istarskoj županiji u 2010.g.



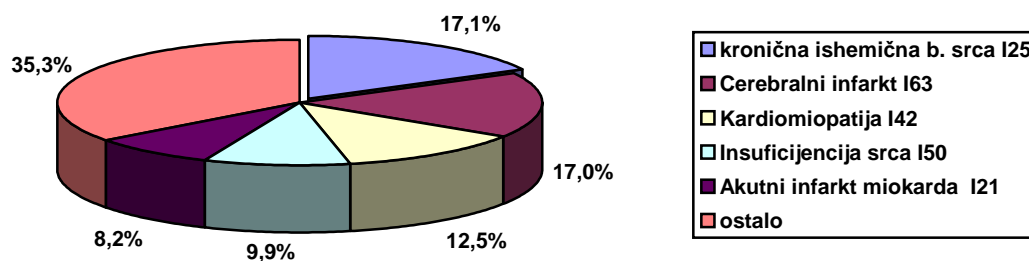
Slika 5.4. Vodeće dijagnoze kod hospitaliziranih osoba ženskog spola zbog bolesti cirkulacijskog sustava u Istarskoj županiji u 2010.g.

5.5. Bolno-opskrbeni dani za pojedine dijagnoze iz skupine kardiovaskularnih bolesti u Istarskoj županiji 2010. godine

Dijagnoza	UKUPNO		MUŠKI		ŽENSKI	
	Broj	%	Broj	%	Broj	%
Kardiovaskularne bolesti ukupno (I00-I99)	37 843	100,0	17 451	100,0	20 392	100,0
Kronične reumatske srčane bolesti I05-I09	33	0,1	17	0,1	16	0,1
Hipertenzivne bolesti I10-I15	1 197	3,2	397	2,3	800	3,9
Ishemične bolesti srca (I20-I25)	9 991	26,4	3 901	22,4	6 090	29,9
- Ak.infarkt miokarda (I21)	3 830	10,1	2 160	12,4	1 670	8,2
- Kr.ishemična bolest srca (I25)	4 197	11,1	711	4,1	3 486	17,1
Plućna bolest srca i bolesti plućne cirkulacije (I26-I28)	813	2,1	523	3,0	290	1,4
Ostali oblici srčane bolesti (I30-I52)	10 459	27,6	4 694	26,9	5 765	28,3
- Kardomiopatija (I42)	4 144	11,0	1 599	9,2	2 545	12,5
- Insuficijencija srca (I50)	3 857	10,2	1 840	10,5	2 017	9,9
Cerebrovaskularne bolesti (I60-I69)	10 846	28,7	5 301	30,4	5 545	27,2
- Cerebralni infarkt (I63)	6 583	17,4	3 116	17,8	3 467	17,0
Bolesti arterija, arteriola i kapilara (I70 - I79)	2 603	6,9	1 843	10,6	760	3,7
- Ateroskleroza (I70)	1 821	4,8	1 367	7,8	454	2,2
Bolesti vena, limfnih žila i limfnih čvorova (I80 - I89)	1 896	5,0	775	4,4	1 121	5,5
- Varikozne vene nogu (I83)	944	2,5	233	1,3	711	3,5
Ostale i nespecificirane b. cirkulac. sustava (I95-I99)	5	0,0	-	-	5	0,0



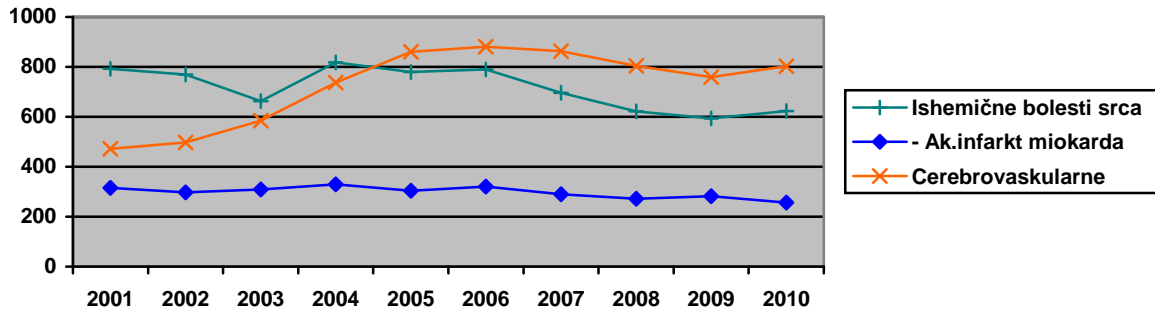
Slika 5.5. Vodeće dijagnoze po bolno-opkrbnim danima kod hospitaliziranih osoba muškog spola zbog bolesti cirkulacijskog sustava u Istarskoj županiji 2010.g.



Slika 5.6. Vodeće dijagnoze po bolno-opkrbnim danima kod hospitaliziranih osoba ženskog spola zbog bolesti cirkulacijskog sustava u Istarskoj županiji 2010.g.

5.6. Broj hospitalizacija zbog odabranih bolesti cirkulacijskog sustava po spolu u Istarskoj županiji u razdoblju 2001.-2010. godine

	SPOL	2001.	2002.	2003.	2004.	2005.	2006.	2007.	2008.	2009.	2010.
I00-I99 Bolesti cirkulacijskog sustava	UK	2.312	2.399	2.337	2.808	3.119	3.140	2.843	2.699	2.635	2 772
	M	1.260	1.349	1.304	1.478	1.660	1.655	1.459	1.334	1.315	1 347
	Ž	1.052	1.050	1.033	1.330	1.459	1.485	1.384	1.365	1.320	1 425
Hipertenzivne bolesti I10-I15	UK	129	98	97	122	143	162	117	90	95	100
	M	61	41	50	56	50	40	42	36	52	38
	Ž	68	57	47	66	93	122	75	54	43	62
Ishemične bolesti srca (I20-I25)	UK	792	769	663	818	780	790	696	622	594	623
	M	476	426	402	445	458	470	392	325	274	290
	Ž	316	343	261	373	322	520	304	297	320	333
- Ak.infarkt miokarda (I21)	UK	315	298	309	330	304	320	290	272	282	256
	M	206	186	191	201	201	217	185	162	162	146
	Ž	109	112	118	129	103	103	105	110	120	110
- Kron.ishemična bolest srca (I25)	UK	128	90	85	185	181	198	182	164	182	204
	M	72	44	45	88	90	85	76	67	52	52
	Ž	56	46	40	97	91	113	106	97	130	152
Kardomiopatija (I42)	UK	195	223	232	345	484	391	274	302	264	239
	M	101	126	114	168	239	202	136	163	136	108
	Ž	94	97	118	177	245	189	138	139	128	131
Insuficijencija srca (I50)	UK	57	64	101	49	63	75	97	111	131	269
	M	31	39	53	32	29	41	45	44	64	122
	Ž	26	25	48	17	34	34	52	67	67	147
Cerebrovaskularne bolesti (I60-I69)	UK	472	497	585	737	860	881	863	804	759	803
	M	249	282	308	362	439	428	445	378	372	396
	Ž	223	215	277	375	421	453	418	426	387	407
- Cerebralni infarkt (I63)	UK	12	84	111	205	349	340	444	453	425	458
	M	5	50	54	102	191	175	228	208	214	229
	Ž	7	34	57	103	158	165	216	245	211	229
- Inzult, nespecif.kao krvarenje ili infarkt (I64)	UK	359	288	264	191	128	111	38	25	26	36
	M	186	170	138	91	64	64	14	13	17	15
	Ž	173	118	126	100	64	47	24	12	9	21
Bolesti arterija, arteriola i kapilara (I70 - I79)	UK	202	229	220	251	256	254	223	233	266	216
	M	126	166	146	179	175	180	148	154	176	150
	Ž	76	63	74	72	81	74	75	79	90	66
- Ateroskleroza (I70)	UK	134	166	156	186	183	189	172	190	208	156
	M	79	120	107	133	133	142	116	129	138	114
	Ž	55	46	49	53	50	47	56	61	70	42
Bolesti vena, limfnih žila i limfnih čvorova (I80 – I89)	UK	211	266	211	253	279	304	306	317	279	267
	M	83	128	100	107	112	143	126	127	101	107
	Ž	128	138	111	146	167	161	180	90	178	160
- Varikozne vene nogu (I83)	UK	122	141	112	143	157	156	173	168	168	157
	M	39	51	33	47	47	54	50	51	43	47
	Ž	83	90	79	96	110	102	123	117	125	110



Slika 5.7. Broj hospitalizacija zbog odabranih bolesti cirkulacijskog sustava u Istarskoj županiji u razdoblju 2001.-2010. godine

5.7. Umrli zbog kardiovaskularnih bolesti prema dijagnostičkim skupinama u Istarskoj županiji 2010. godine

Dijagnostičke skupine	UKUPNO		MUŠKI		ŽENSKI	
	Broj	%	Broj	%	Broj	%
Ishemične bolesti srca (I20 - I25)	647	52.8	304	53.7	343	52.0
- Ak.infarkt miokarda (I21)	169	13.8	98	17.3	71	10.8
- Kronična ishemična bolest srca (I25)	420	34.3	175	30.9	245	37.1
Cerebrovaskularne bolesti (I60 - I69)	292	23.8	138	24.4	154	23.3
- Inzult, nespecific.kao krvarenje ili infarkt (I64)	215	17.5	91	16.1	124	18.8
Ostali oblici srčane bolesti (I30 - I52)	219	17.9	84	14.8	135	20.5
- Insuficijencija srca (I50)	90	7.3	39	6.9	51	7.7
- Komplikacije i nedovoljno definirani opisi srčanih bolesti (I51)	106	8.7	34	6.0	72	10.9
Bolesti arterija, arteriola i kapilara (I70 - I79)	41	3.3	26	4.6	15	2.3
Hipertenzivne bolesti (I10 - I15)	18	1.5	11	1.9	7	1.1
Plućna bolest srca i bolesti plućne cirkulacije (I26 - I28)	3	0.2	1	0.2	2	0.3
Kronične reumatske srčane bolesti (I05 - I09)	-	-	-	-	-	-
Bolesti vena, limfnih žila i limfnih čvorova (I80 - I89)	6	0.5	2	0.4	4	0.6
Kardiovaskularne bolesti ukupno (I00 - I99)	1226	100,0	566	100,0	660	100,0

Izvor: Državni zavod za statistiku Republike Hrvatske

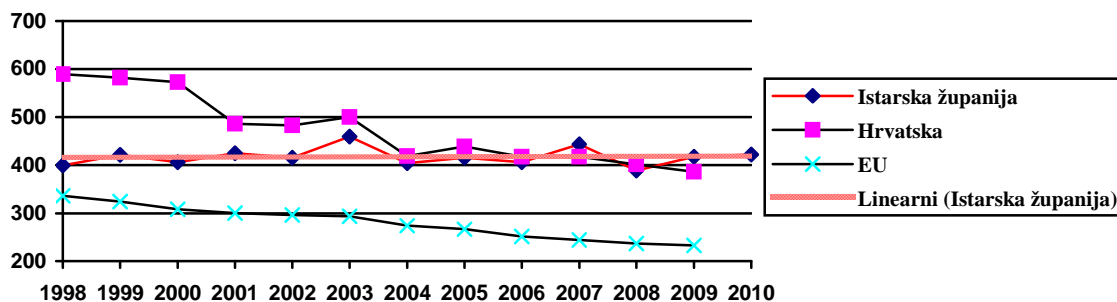
5.8. Umrli zbog kardiovaskularnih bolesti prema dijagnostičkim skupinama, dobi i spolu 2010. godine u Istarskoj županiji

Šifra MKB	Spol	Ukupno	0-19	20-39	40-64	65 i više
Ishemične bolesti srca (I20 - I25)	M	304	-	4	57	243
	Ž	343	-	-	17	326
- Ak.infarkt miokarda (I21)	M	98	-	3	32	63
	Ž	71	-	-	8	63
- Kronična ishemična bolest srca (I25)	M	175	-	-	19	156
	Ž	245	-	-	7	238
Cerebrovaskularne bolesti (I60 - I69)	M	138	-	-	16	122
	Ž	154	-	1	10	143
- Inzult, nespecific.kao krvarenje ili infarkt (I64)	M	91	-	-	10	81
	Ž	124	-	-	6	118
Ostali oblici srčane bolesti (I30 - I52)	M	84	-	-	9	75
	Ž	135	-	2	2	131
- Insuficijencija srca (I50)	M	39	-	-	5	34
	Ž	51	-	-	1	50
- Komplikacije i nedovoljno definirani opisi srčanih bolesti (I51)	M	34	-	-	-	34
	Ž	72	-	-	-	72
Bolesti arterija, arteriola i kapilara (I70 - I79)	M	26	-	-	2	24
	Ž	15	-	-	-	15
Hipertenzivne bolesti (I10 - I15)	M	11	-	-	3	8
	Ž	7	-	-	1	6
Plućna bolest srca i bolesti plućne cirkulacije (I26 - I28)	M	1	-	-	1	-
	Ž	2	-	-	1	1
Kronične reumatske srčane bolesti (I05 - I09)	M	-	-	-	-	-
	Ž	-	-	-	-	-
Bolesti vena, limfnih žila i limfnih čvorova (I80 - I89)	M	2	-	-	1	1
	Ž	4	-	-	1	3
Kardiovaskularne bolesti ukupno (I00 - I99)	M	566	-	4	89	473
	Ž	660	-	3	32	625

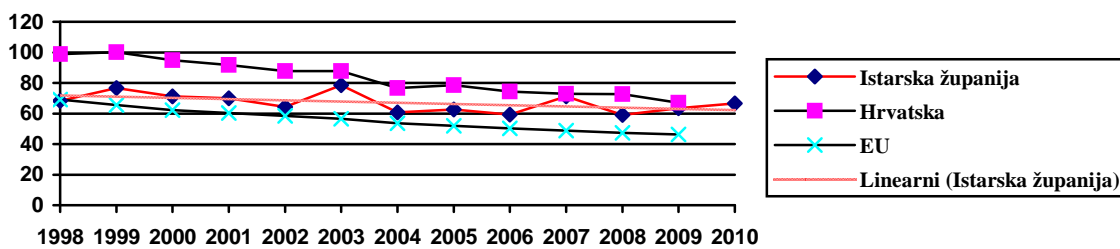
Izvor: Državni zavod za statistiku Republike Hrvatske

Dobno-standardizirane stope smrtnosti

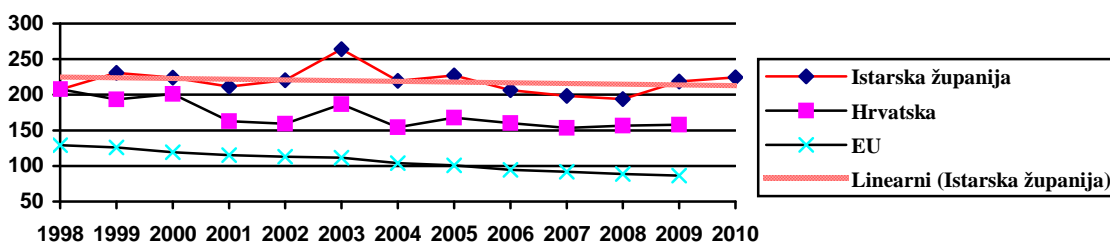
Izvor: podaci za Istarsku županiju – ZJZ (računato prema popisu 2001.), ostali podaci European health for all database (HFA-DB), WHO Regional Office for Europe



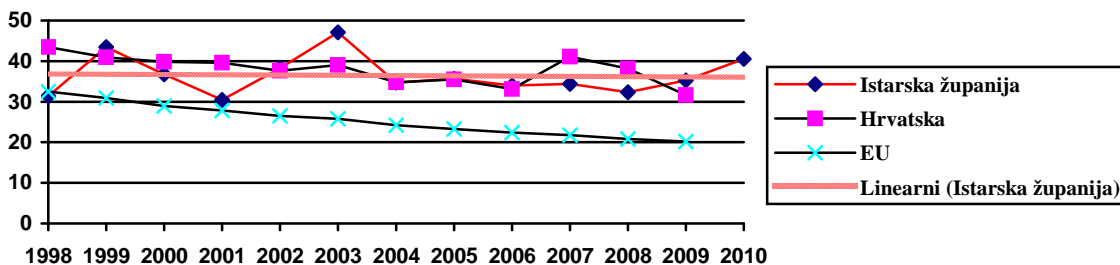
Slika 5.8. Dobno-standardizirane stope smrtnosti od bolesti cirkulacijskog sustava, na 100.000 stanovnika (ukupna dob)



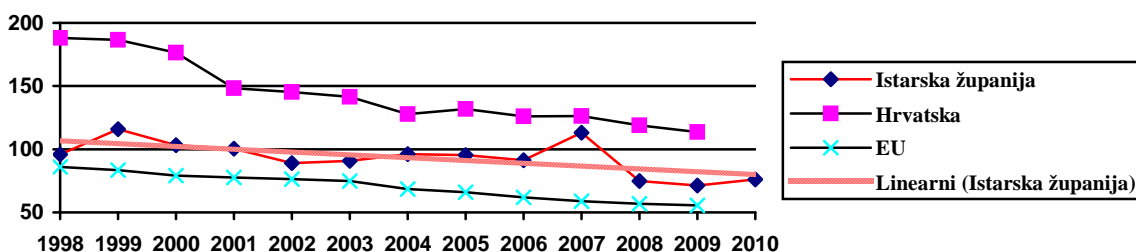
Slika 5.9. Dobno-standardizirane stope smrtnosti od bolesti cirkulacijskog sustava, na 100.000 stanovnika (0-64 godine)



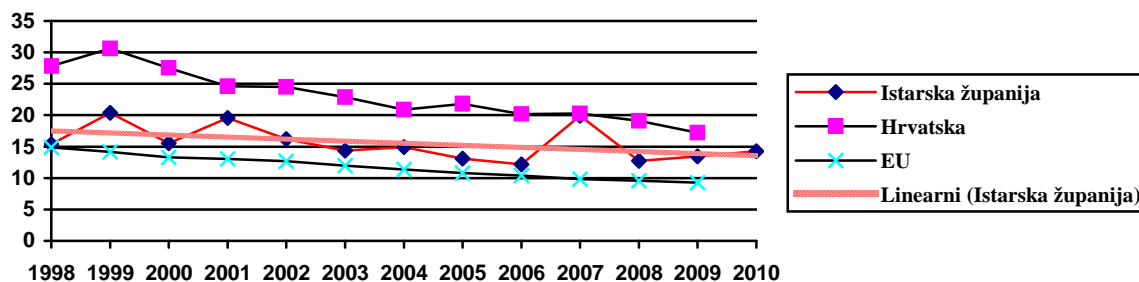
Slika 5.10. Dobno-standardizirane stope smrtnosti od ishemične bolesti srca, na 100.000 stanovnika (ukupna dob)



Slika 5.11. Dobno-standardizirane stope smrtnosti od ishemične bolesti srca, na 100.000 stanovnika (0-64 godine)



Slika 5.12. Dobno-standardizirane stope smrtnosti od cerebrovaskularnih bolesti, na 100.000 stanovnika (ukupna dob)



Slika 5.13. Dobno-standardizirane stope smrtnosti od cerebrovaskularnih bolesti, na 100.000 stanovnika (0-64 godine)

DIABETES MELLITUS

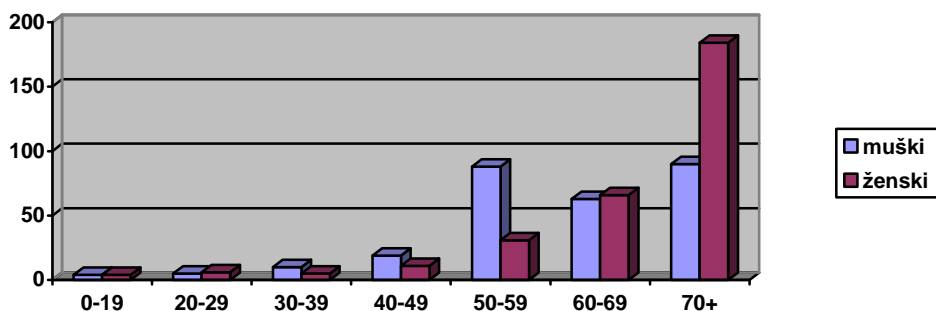
5.9. Šećerna bolest registrirana u primarnoj zdravstvenoj zaštiti i specijalističko-konzilijarnoj djelatnosti u Istarskoj županiji 2010. godine

	UKUPNO	0-6 g.	7-19 g.	20-64 g.	65 i više g.
primarna zdravstvena zaštita	13 224	4	71	5 612	7 537
%	100,0	0,0	0,5	42,5	57,0
specijalističko-konzilijarna djel.	6 710	9	10	2 759	3 932
%	100,0	0,1	0,2	41,1	58,6

5.10. Broj hospitalizacija zbog šećerne bolesti (E10-E14) po spolu i dobi u Istarskoj županiji* u 2010. godini

	SPOL	UKUPNO	0-19	20-29	30-39	40-49	50-59	60-69	70+
Broj	UK	586	8	11	15	30	119	129	274
%	UK	100,0	1,4	1,9	2,6	5,1	20,3	22,0	46,8
Broj	M	279	4	5	10	19	88	63	90
Broj	Ž	307	4	6	5	11	31	66	184

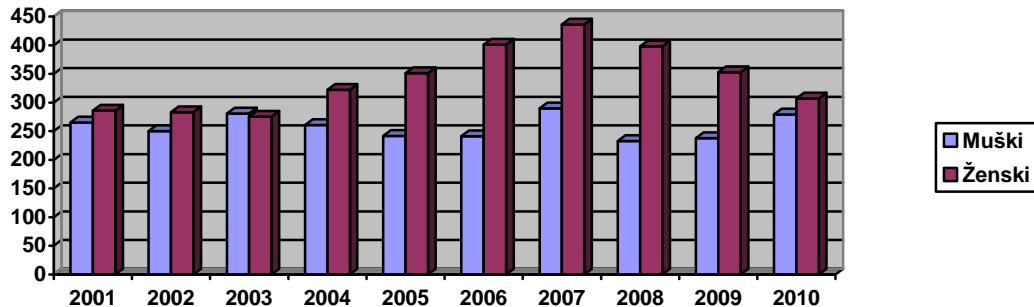
* Opća bolnica Pula i stacionari



Slika 5.14. Hospitalizacije zbog šećerne bolesti u Istarskoj županiji u 2010. godini po dobi i spolu

5.11. Broj hospitalizacija zbog šećerne bolesti po spolu u Istarskoj županiji u razdoblju 2001.-2010. godine

	spol	2001.	2002.	2003.	2004.	2005.	2006.	2007.	2008.	2009.	2010.
Diabetes mellitus (E10-E14)	UK	551	533	556	583	593	642	726	631	591	586
	M	265	250	281	261	242	241	290	233	238	279
	Ž	286	283	275	322	351	401	436	398	353	307



Slika 5.15. Broj hospitalizacija zbog šećerne bolesti po spolu u Istarskoj županiji u razdoblju 2001.-2010. godine

5.12. Umrli zbog šećerne bolesti po dobi i spolu 2010. godine u Istarskoj županiji

Šifra MKB	Spol	Ukupno	0-19 g.	20-39 g.	40-64 g.	65 i više g.
Diabetes mellitus E10-E14	UK	36	-	-	4	32
	M	12	-	-	1	11
	Ž	24	-	-	3	21

Izvor: Državni zavod za statistiku Republike Hrvatske

MENTALNE BOLESTI I POREMEĆAJI

5.13. Duševni poremećaji i poremećaji ponašanja registrirani u primarnoj zdravstvenoj zaštiti u Istarskoj županiji 2010. godine po dobi

	UKUPNO		0-6 g.		7-19 g.		20-64 g.		65 i više g.	
	Broj	%	Broj	%	Broj	%	Broj	%	Broj	%
UKUPNO	26 642	100,0	318	100,0	626	100,0	16 163	100,0	9 535	100,0
Demencija F00-F03	571	2,1	-	-	-	-	37	0,2	534	5,6
D.p. i p.p uzrokovani alkoholom F10	1 003	3,8	-	-	7	1,1	777	4,8	219	2,3
D.p. i p.p uzrokovani psihoaktivnim tvarima F11-F19	1 084	4,0	-	-	8	1,3	1 066	6,6	10	0,1
Shizofrenija, shizotipni i sumanutni poremećaji F20-F29	2 302	8,7	-	-	21	3,4	1 910	11,8	371	3,9
Neuroze i afektivni p. povezani sa stresom i somatoformni p. F40-F48	10 517	39,5	6	1,9	150	23,9	6 410	39,7	3 951	41,4
Duševna zaostalost F70-F79	208	0,8	4	1,3	17	2,7	160	1,0	27	0,3
Ostali d.p. i p.p.	10 957	41,1	308	96,8	423	67,6	5 803	35,9	4 423	46,4

5.14. Duševni poremećaji i poremećaji ponašanja registrirani u specijalističko-konzilijarnoj djelatnosti u Istarskoj županiji 2010. godine po dobi

	UKUPNO		0-6 g.		7-19 g.		20-64 g.		65 i više g.	
	Broj	%	Broj	%	Broj	%	Broj	%	Broj	%
UKUPNO	9 978	100,0	136	100,0	396	100,0	7 828	100,0	1 618	100,0
Demencija F00-F03	177	1,8	-	-	-	-	32	0,4	145	9,0
D.p. i p.p uzrokovani alkoholom F10	183	1,8	-	-	8	2,0	165	2,1	10	0,6
D.p. i p.p uzrokovani psihoaktivnim tvarima F11-F19	101	1,0	-	-	2	1,0	96	1,2	3	0,2
Shizofrenija, shizotipni i sumanutni poremećaji F20-F29	2 464	24,7	-	-	2	1,0	1 212	28,3	250	15,5
Neuroze i afektivni p. povezani sa stresom i somatoformni p. F40-F48	2 746	27,5	4	2,9	61	15,4	2 407	30,8	274	16,9
Duševna zaostalost F70-F79	47	0,5	-	-	5	1,2	41	0,5	1	0,0
Ostali d.p. i p.p.	4 260	42,7	132	97,1	318	80,3	2 875	36,7	935	57,8

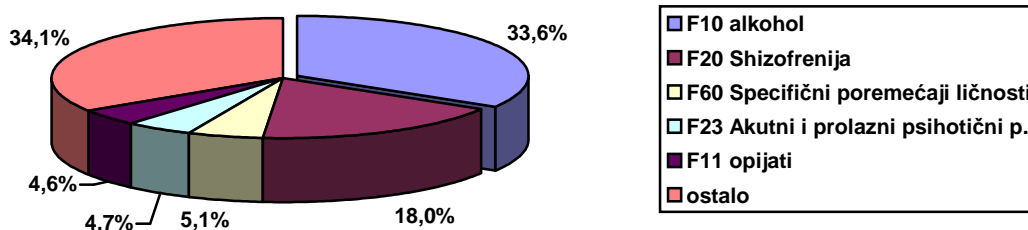
5.15. Broj hospitalizacija zbog duševnih poremećaja i poremećaja ponašanja (F00-F99) po spolu i dobi u Istarskoj županiji* u 2010.godini

MKB podskupine i dijagnoze	Spol	Ukupno	Dobne skupine				
			5-9	10-19	20-39	40-59	60+
UKUPNO	M	591	1	23	198	247	122
	Ž	473	2	19	88	192	172
F00*=G30 Alzheimerova bolest	M	1	-	-	-	-	1
	Ž	18	-	-	-	-	18
F01 vaskularna demencija	M	19	-	-	-	-	19
	Ž	34	-	-	-	-	34
F03 Nespecificirana demencija	M	11	-	-	-	1	10
	Ž	17	-	-	-	-	17
F05 Delirij (neuzrokovan psihoaktivnim tvarima)	M	2	-	-	-	1	1
	Ž	1	-	-	-	-	1
F06 Ostali d.p. izazvani oštećenjem i disfunkcijom mozga i fizičkom bolešću	M	15	-	-	4	-	11
	Ž	22	-	-	2	3	17
F07 Poremećaj ličnosti i p.p. uzrokovani bolešću, oštećenjem i disfunkcijom mozga	M	18	-	-	2	3	13
	Ž	14	-	-	-	4	10
F09 – simptomatski duševni poremećaji	M	2	-	-	-	-	2
	Ž	2	-	-	-	-	2
F10 – alkohol	M	198	-	9	46	106	37
	Ž	33	-	5	11	14	3
F11- opijati	M	27	-	-	20	7	-
	Ž	6	-	1	5	-	-
F13-sedativi i hipnotici	M	1	-	-	-	1	-
	Ž	3	-	1	1	1	-
F16-halucinogeni	M	1	-	-	1	-	-
	Ž	1	-	-	1	-	-
F19-više droga ili uzimanje ostalih tvari	M	10	-	-	10	-	-
F20 Shizofrenija	M	106	-	-	35	60	11
	Ž	33	-	-	8	14	11
F21 Shizotipni p.	M	2	-	-	2	-	-
	Ž	17	-	4	5	7	1
F22 Perzistirajući sumanutni p.	M	6	-	-	1	2	3
	Ž	39	-	-	9	18	12
F23 Akutni i prolazni psihotični p.	M	28	-	3	18	6	1
	Ž	22	-	1	11	5	5
F25 Shizoafektivni p.	M	16	-	-	4	11	1
	Ž	40	-	-	4	35	1
F28 ostali neorganski psihotični p.	M	2	-	-	1	-	1
F29 Nespecificirana neorganska psihoza	M	4	-	-	3	1	-
F30 Manična epizoda	M	3	-	-	3	-	-
	Ž	4	-	-	4	-	-
F31 Bipolarni afektivni p.	M	12	-	-	5	2	5
	Ž	45	-	-	3	32	10
F32 Depresivne epizode	M	16	-	3	4	7	2
	Ž	23	-	-	1	10	12
F33 Povratni depresivni p.	M	8	-	-	1	4	3
	Ž	35	-	-	2	20	13
F38 Ostali afektivni p. (poremećaji raspoloženja)	M	1	-	1	-	-	-
F41 Ostali anksiozni p.	M	5	-	-	4	1	-
	Ž	11	-	1	2	8	-
F42 Opsesivno-kompulzivni p.	M	3	-	-	3	-	-
F43 Reakcije na teški stres i p. prilagodbe	M	22	-	1	7	14	-
	Ž	7	-	1	3	2	1
F45 Somatoformni p.	M	1	-	1	-	-	-
F48 Ostali neurotski poremećaji	M	2	-	-	-	-	2
F50 Poremećaji hranjenja	M	1	-	1	-	-	-
F53 D.p. i p.p. u vezi s babinjama	M	1	-	-	1	-	-

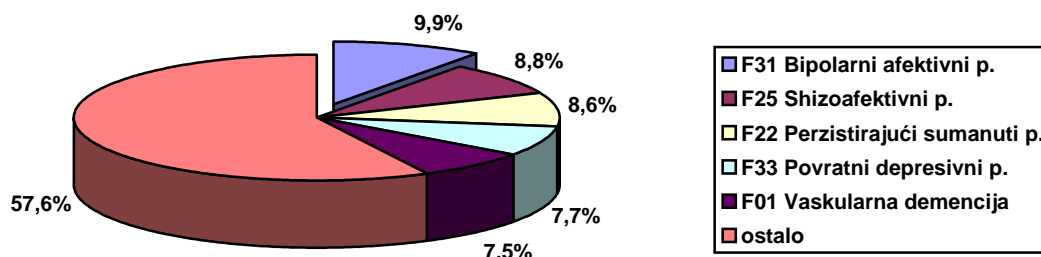
5.15. Broj hospitalizacija zbog duševnih poremećaja i poremećaja ponašanja (F00-F99) po spolu i dobi u Istarskoj županiji* u 2010.godini – nastavak

MKB podskupine i dijagnoze	Spol	Ukupno	Dobne skupine				
			5-9	10-19	20-39	40-59	60+
F60 Specifični poremećaji ličnosti	M	30	-	1	16	12	1
	Ž	20	-	1	8	9	2
F61 Mješani i ostali poremećaji ličnosti	M	1	-	-	1	-	-
F62 Trajne promjene ličnosti – ne posljedica oštećenja ili bolesti mozga	M	4	-	-	2	2	-
	Ž	1	-	-	-	1	-
F63 P. navika i nagona	M	3	-	-	1	2	-
F68 Ostali poremećaji osobnosti i ponašanja odraslih	Ž	1	-	-	1	-	-
F70 Laka duševna zaostalost	M	4	-	-	2	2	-
	Ž	3	-	-	2	1	-
F71 Umjerena duševna zaostalost	M	2	-	-	-	2	-
	Ž	3	-	-	-	3	-
F83 Specifični miješani razvojni poremećaji	Ž	1	-	1	-	-	-
F84 Pervazivni razvojni p.	M	1	-	-	1	-	-
F91 Poremećaji ponašanja	M	4	-	4	-	-	-
F93 Emocionalni p. koji se pojavljuju u djetinjstvu	M	1	-	1	-	-	-
	Ž	1	-	1	-	-	-
F98 Ostali p.p. i osjećanja u djetinjstvu i adolescenciji	M	2	1	-	1	-	-
	Ž	11	2	-	4	5	-

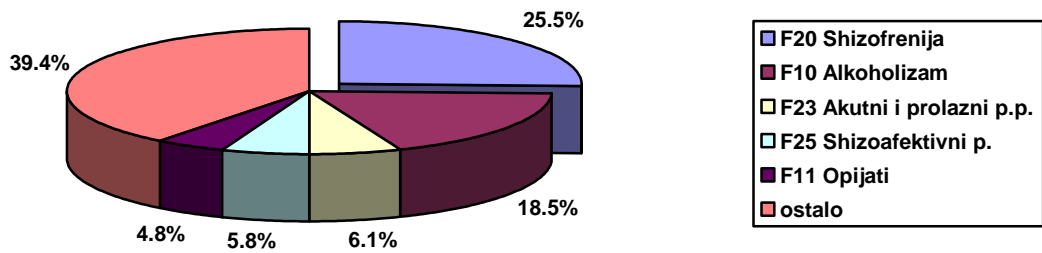
* Opća bolnica Pula i stacionari



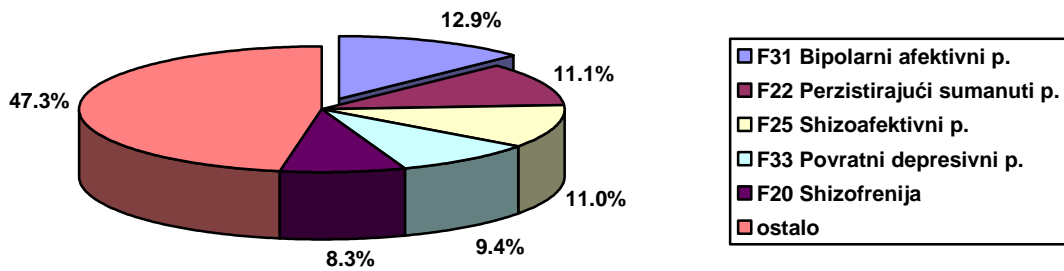
Slika 5.16. Vodeće dijagnoze u skupini duševnih poremećaja kod osoba muškog spola u Istarskoj županiji u 2010.g.



Slika 5.17. Vodeće dijagnoze u skupini duševnih poremećaja kod osoba ženskog spola u Istarskoj županiji u 2010.g.



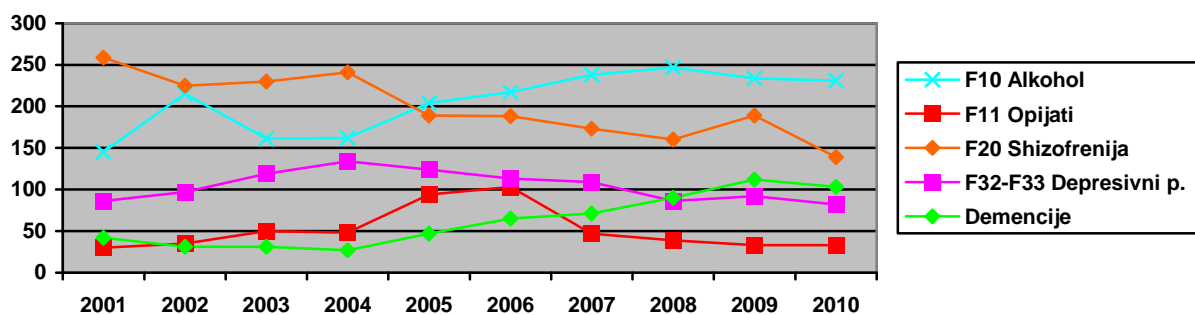
Slika 5.18. Vodeće dijagnoze po bolno-opkrbnim danima u skupini duševnih poremećaja kod osoba muškog spola u Istarskoj županiji u 2010.g.



Slika 5.19. Vodeće dijagnoze po bolno-opkrbnim danima u skupini duševnih poremećaja kod osoba ženskog spola u Istarskoj županiji u 2010.g.

5.16. Broj hospitalizacija zbog odabranih duševnih poremećaja po spolu u razdoblju 2001.-2010. godine u Istarskoj županiji

	spol	2001.	2002.	2003.	2004.	2005.	2006.	2007.	2008.	2009.	2010.
F00-F99 Duševni poremećaji i poremećaji ponašanja	UK	1014	1089	1074	1040	1143	1201	1147	1097	1125	1064
	M	542	559	557	582	623	680	666	633	631	591
	Ž	472	530	517	458	520	521	481	464	494	473
F10 D.p. i p.p. uzrokovani alkoholom	UK	145	215	161	162	204	217	238	247	234	231
	M	128	170	123	137	165	181	215	210	198	198
	Ž	17	45	38	25	39	36	23	37	36	33
F11 D.p. i p.p. uzrokov. uzimanjem opijata	UK	30	35	50	48	94	103	47	39	33	33
	M	26	26	43	39	70	84	41	32	26	27
	Ž	4	9	7	9	24	19	6	7	7	6
F20 Shizofrenija	UK	259	225	230	241	189	188	173	160	189	139
	M	159	161	165	184	150	160	143	133	146	106
	Ž	100	64	65	57	39	28	30	27	43	33
F32-F33 Depresivni poremećaji	UK	86	97	119	134	124	113	109	86	92	82
	M	30	25	38	31	37	28	34	28	34	24
	Ž	56	72	81	103	87	85	75	58	58	58
F43 Reakcija na teški stres uključujući PTSP	UK	15	15	10	18	11	22	25	32	27	29
	M	10	13	10	13	9	15	16	19	22	22
	Ž	5	2	-	5	2	7	9	13	5	7
Demencije: F01 Vaskularna demencija	UK	4	3	6	5	23	41	36	46	64	53
	M	-	1	1	3	15	11	15	19	23	19
	Ž	4	2	5	2	8	30	21	27	41	34
F03 Nespecif. demencija	UK	3	3	1	4	8	10	22	24	23	28
	M	1	2	-	-	4	2	4	6	4	11
	Ž	2	1	1	7	4	8	18	18	19	17
F05 Delirij (neuzrokovan psihoaktivnim tvarima)	UK	14	6	2	5	7	7	6	7	5	3
	M	4	1	2	4	4	4	2	1	-	2
	Ž	10	5	-	1	3	3	4	6	5	1
F00*=G30 Alzheimerova bolest	UK	21	19	22	13	9	7	7	13	20	19
	M	3	-	1	4	3	2	2	4	1	1
	Ž	18	19	21	9	6	5	5	9	19	18



Slika 5.20. Broj hospitalizacija zbog odabranih duševnih poremećaja po spolu u razdoblju 2001.-2010. godine u Istarskoj županiji

5.17. Umrli od duševnih poremećaja i poremećaja ponašanja u Istarskoj županiji 2010. godine po dobi i spolu

Šifra MKB	Spol	Ukupno	20-39 g.	40-64 g.	65 i više g.
Duševni poremećaji i poremećaji ponašanja F00-F99	UK	21	-	6	15
	M	12	-	4	8
	Ž	9	-	2	7
F01 Vaskularna demencija	UK	2	-	-	2
	M	1	-	-	1
	Ž	1	-	-	1
F03 Nespecificirana demencija	UK	9	-	-	9
	M	3	-	-	3
	Ž	6	-	-	6
F07 Poremećaj ličnosti i p.p. uzrokovani bolešću, oštećenjem i disfunkcijom mozga	UK	2	-	1	1
	M	1	-	-	1
	Ž	1	-	1	-
F10 Alkohol	UK	7	-	5	2
	M	6	-	4	2
	Ž	1	-	1	-
F20 Shizofrenija	UK	1	-	-	1
	M	1	-	-	1
	Ž	-	-	-	-

Izvor: Državni zavod za statistiku Republike Hrvatske

5.18. Umrli od bolesti jetre u Istarskoj županiji 2010. godine po dobi i spolu

Šifra MKB	Spol	Ukupno	40-64 g.	65 i više g.
Bolesti jetre (K70-K76)	UK	65	33	32
	M	48	27	21
	Ž	17	6	11
Alkoholna bolest jetre (K70)	UK	19	11	8
	M	17	10	7
	Ž	2	1	1
Fibroza i ciroza jetre (K74)	UK	46	22	24
	M	31	17	14
	Ž	15	5	10

Izvor: Državni zavod za statistiku Republike Hrvatske

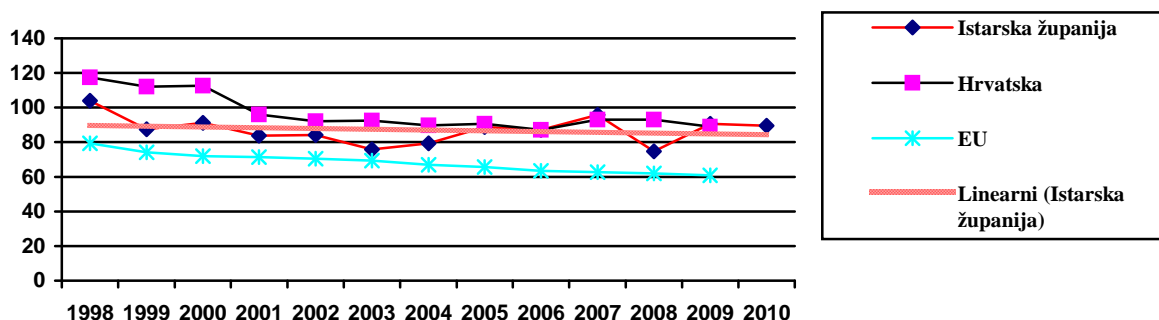
5.19. Umrli od duševnih poremećaja i poremećaja ponašanja u Istarskoj županiji od 2001. do 2010. godine

	2001.	2002.	2003.	2004.	2005.	2006.	2007.	2008.	2009.	2010.
Duševni poremećaji i poremećaji ponašanja F00-F99	11	4	16	14	21	7	7	6	14	21
Bolesti jetre (K70-K76)	63	65	37	57	57	66	56	56	67	65

Izvor: Državni zavod za statistiku Republike Hrvatske

Dobno-standardizirana stopa smrtnosti

Izvor: podaci za Istarsku županiju – ZJZ (računato prema popisu 2001.), ostali podaci European health for all database (HFA-DB), WHO Regional Office for Europe



Slika 5.21. Dobno-standardizirane stope smrtnosti uzroka smrti povezanih s alkoholom*, na 100.000 stanovnika (ukupna dob)

*C15, C32, F10, K70, K73, K74, K76, svi vanjski uzroci

OVISNOST O DROGAMA

5.20. Broj korisnika usluga Službe za prevenciju ovisnosti po mjestu stanovanja od 2006.-2010. godine

Mjesto stanovanja*	2006.	2007.	2008.	2009.	2010.	
					Broj	%
Ukupno	689	653	597	651	656	100,0
Pula	489	493	460	493	492	75.0
Labin	60	66	52	53	57	8.7
Rovinj	33	20	28	24	20	3.0
Poreč	29	20	17	22	29	4.4
Pazin	10	11	5	7	6	0.9
Umag, Buje, Buzet	10	8	9	12	15	2.3
Istra ukupno	631	618	571	611	619	94.4
Ostale županije	52	29	21	38	33	5.0
Stranci	6	6	5	2	4	0.6

* bivše općine, odnosno područja oko gradova

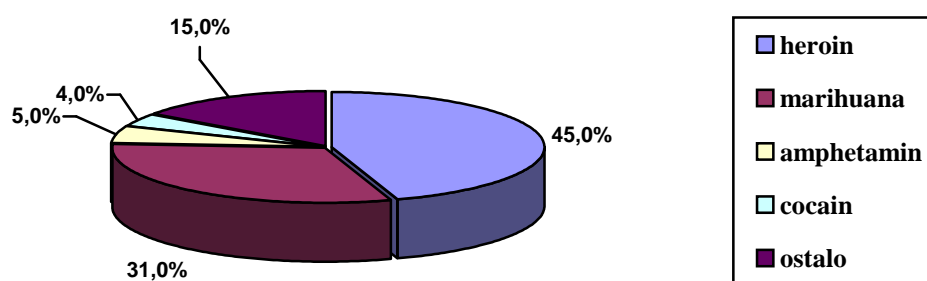
5.21. Broj korisnika usluga Službe za prevenciju ovisnosti prema vrsti droga i u savjetovalištu od 2006.-2010. godine

Vrsta droge	2006.	2007.	2008.	2009.	2010.
<i>sve droge</i>	659	630	584	634	643
opijati	533	542	528	569	552
marihuana	109	56	33	45	61
ecstasy	1	2	3	2	-
kokain	5	9	11	14	16
amphetamin	9	16	8	3	8
tablete, alkohol	1	1	1	-	3
subutex	1	-	-	-	3
halucinogeni, ljepilo	-	-	-	-	-
heptanon	-	4	-	1	-
<i>savjetovalište</i>	30	23	13	17	13
UKUPNO	689	653	597	651	656

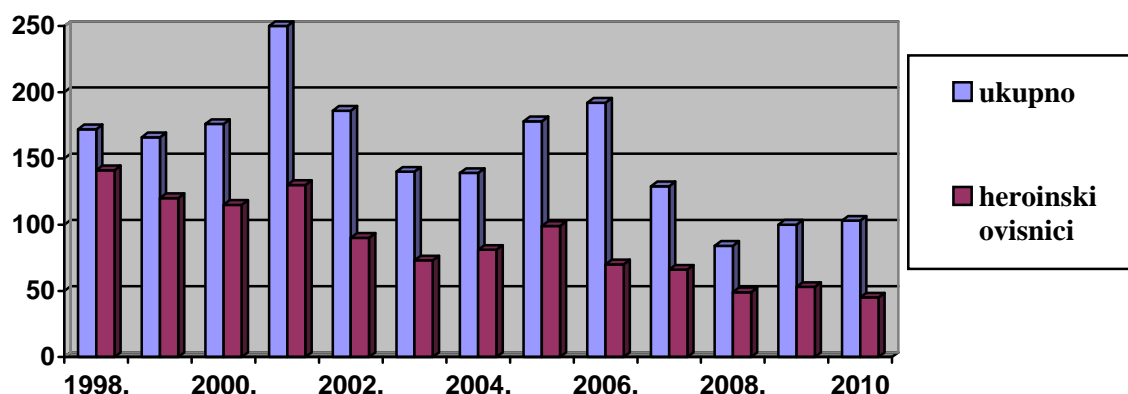
5.22. Broj novoevidentiranih korisnika u 2010. godini prema mjestu stanovanja

Mjesto stanovanja*	Broj novih korisnika	%	Broj novih heroinskih korisnika	Udio u ukupnom broju (%)
Ukupan broj	103	100,0	45	100,0
Pula	71	68,9	21	46,7
Labin	4	3,9	3	6,7
Rovinj	2	1,9	2	4,4
Poreč	5	4,9	3	6,7
Umag, Buje, Novigrad	7	6,8	7	15,5
Pazin	0	0,0	0	0,0
Istra ukupno	89	86,4	36	80,0
Ostale županije	12	11,7	7	15,6
Stranci	2	1,9	2	4,4

* bivše općine, odnosno područja oko gradova



Slika 5.22. Broj novoevidentiranih osoba u Službi za prevenciju ovisnosti ZZJZIŽ u 2010. godini prema vrsti droga



Slika 5.23. Broj novoevidentiranih korisnika u Službi za prevenciju ovisnosti ZZJŽ od 1998. do 2010. godine

5.23. Ukupan broj evidentiranih osoba i heroinskih ovisnika u Službi za prevenciju ovisnosti ZZJŽ od 2008. do 2010. godine prema mjestu stanovanja

Mjesto stanovanja*	Ukupan broj evidentiranih osoba						Ukupan broj heroinskih ovisnika					
	2008.		2009.		2010.		2008.		2009.		2010.	
	broj	%	broj	%	broj	%	broj	%	broj	%	broj	%
Ukupan broj	2123	100,0	2223	100,0	2326	100,0	1352	100,0	1405	100,0	1450	100,0
Pula	1412	66,5	1463	65,8	1534	66,0	869	64,3	893	63,6	914	63,0
Labin	160	7,5	163	7,3	167	7,2	96	7,1	98	6,9	101	7,0
Rovinj	100	4,7	104	4,7	106	4,6	73	5,4	76	5,4	78	5,4
Poreč	83	3,9	87	3,9	92	3,9	72	5,3	75	5,3	78	5,4
Pazin	29	1,4	31	1,4	31	1,3	18	1,3	19	1,4	19	1,3
Umag, Vrsar	37	1,7	38	1,7	41	1,8	26	1,9	26	1,9	29	2,0
Buje, Buzet, Novigrad	18	0,8	19	0,9	23	0,9	12	0,9	13	0,9	17	1,2
Istra	1839	86,6	1905	85,7	1994	85,7	1166	86,2	1200	85,4	1236	85,3
Ostale županije	238	11,2	271	12,2	283	12,2	142	10,5	160	11,4	167	11,5
Inozemstvo	46	2,2	47	2,1	49	2,1	44	3,3	45	3,2	47	3,2

* bivše općine, odnosno područja oko gradova

5.24. Ukupan broj evidentiranih osoba u Službi za prevenciju ovisnosti ZZJZIŽ od 2005. do 2010. godine prema vrstama droge

Vrsta droge	2005.	2006.	2007.	2008.	2009.	2010.	
						Broj	%
<i>sve droge</i>	1629	1797	1 909	1 987	2 073	2 163	93,0
heroin	1167	1237	1 303	1 352	1 405	1 450	62,3
metadon	2	4	4	4	4	6	0,3
marihuana	338	426	459	481	507	538	23,1
ecstasy	63	64	64	64	65	65	2,8
kokain	16	16	23	26	28	32	1,4
amphetamin	20	27	33	36	40	45	1,9
tablete, alkohol	20	20	20	21	21	24	1,1
halucinogeni, ljepilo	3	3	3	3	3	3	0,1
bez droga savjetovalište	89	113	130	136	150	163	7,0
UKUPNO	1718	1910	2039	2123	2 223	2 326	100,0

5.25. Vrste i broj usluga u Službi za prevenciju ovisnosti ZZJZIŽ u 2010. godini

Usluga	Šifra	Ukupno
Prvi pregled	11011	603
Kontrolni pregled	11012	2222
Intervju	99001	102
Ispunjavanje Pompidou upitnika	99007	642
Individualni savjetovališni tretman	99004	3322
Rad na modifikaciji ponašanja	99002	5838
Obiteljski savjetovališni tretman	99005	777
Grupna obiteljska terapija-članovi obitelji, partneri	99003	599
Rad u malim grupama s ovisnikom	99009	-
Prva ambulantna psihijatrijska obrada	11021	94
Ponovni ambulantni psihijatrijski pregled	11022	818
Psihoterapija-površinska	96090	324
Psihoterapija ponašanja	96190	251
Obiteljska psihoterapija (članovi obitelji ili partner zajedno s konzumentom ili ovisnikom)	96100	367
Pomaganje u rješavanju zdravstvenih potreba ovisnika	99008	444
Psihološka obrada	19211-19216	26
Savjet ovisniku ili članu obitelji - do 5 minuta	97420	1
Savjet telefonom	99006	110
Timska konzultacija liječnika u primarnoj zaštiti	11611	-
Timsko konzultiranje u polikliničko konzilijarnoj djelatnosti	11612	-
Ekspertiza	11615-11616	46
Uzimanje kapilarne krvi	19141	131
Uzimanje urina	19150	2240
Testiranje urina na prisutnost droga i njihovih metabolita	22586	5938
Testiranje iz kapilarne krvi na HIV, HCV, HBV i sifilis	25570	463
Izdavanje liječničke potvrde	91401	313
Izveštaji za Centar za socijalnu skrb, Općinsko državno odvjetništvo, Prekršajni sud i Povjereniku Suda za Zaštitni nadzor		15
Broj osoba (ovisnici i konzumenti)		662
Broj dolazaka		7564
Broj ostalih osoba (obitelj, prijatelji, partner)		257

5.26. Umrli zbog slučajnog otrovanja i izlaganja narkoticima i psihodislepticima (halucinogenima) (X42)

	2001.	2002.	2003.	2004.	2005.	2006.	2007.	2008.	2009.	2010.
UKUPNO	4	-	-	2	3	5	13	3	8	4
MUŠKI	4	-	-	1	3	5	12	3	7	4
ŽENSKI	-	-	-	1	-	-	1	-	1	-

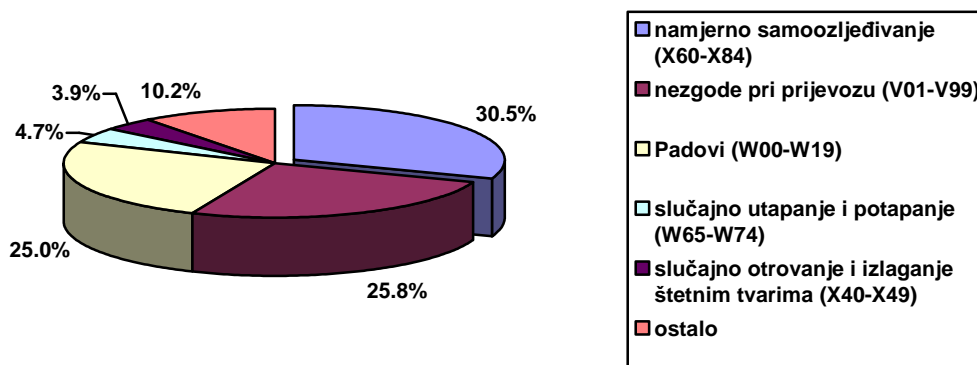
Izvor: Državni zavod za statistiku Republike Hrvatske

OZLJEDE I OTROVANJA

5.27. Nasilne smrti u Istarskoj županiji u 2010. g.

UZROK SMRTI	UKUPNO		Muški	Ženski
	Broj	%	Broj	Broj
UKUPNO	128	100,0	93	35
Nezgode pri prijevozu (V01-V99)	33	25,8	29	4
Padovi (W00-W19)	32	25,0	18	14
Izloženost neživim mehaničkim silama (W20-W49)	2	1,6	1	1
Slučajno utapanje i potapanje (W65-W74)	6	4,7	4	2
Druge slučajne ugroženosti disanja (W75-W84)	1	0,8	1	-
Izloženost dimu, vatri i plamenu (X00-X09)	2	1,6	2	-
Slučajno otrovanje i izlaganje štetnim tvarima (X40-X49)	5	3,9	4	1
Izloženost drugim i nespecificiranim čimbenicima (X58-X59)	2	1,6	-	2
Namjerno samoozljeđivanje (X60-X84)	39	30,5	30	9
Napad (nasrtaj) (X85-Y09)	3	2,3	2	1
Događaj s neodređenom nakanom (Y10-Y34)	1	0,8	1	-
Komplikacije medicinskog i kirurškog zbrinjavanja (Y40-Y84)	2	1,6	1	1

Izvor: Državni zavod za statistiku Republike Hrvatske



Slika 5.24. Vodeći uzroci nasilnih smrti u Istarskoj županiji u 2010. g.

5.28. Nasilne smrti u dobi od 1.-29. godina u Istarskoj županiji u 2010. g.

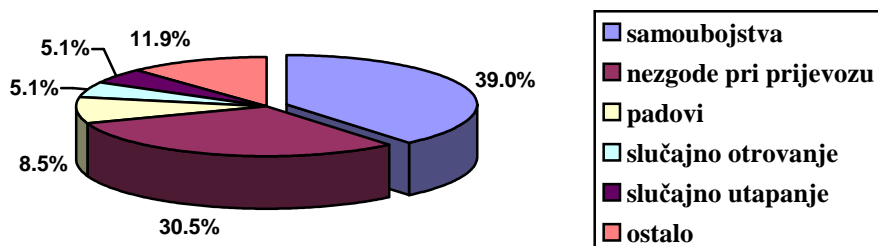
UZROK SMRTI	UKUPNO 1-29 g.	SPOL		DOB					
		M	Ž	1-4	5-9	10-14	15-19	20-24	25-29
UKUPNO	14	12	2	-	1	1	-	7	5
Nezgode pri prijevozu (V01-V99)	8	8	-	-	-	1	-	4	3
Slučajno otrovanje i izlaganje štetnim tvarima (X40-X49)	1	1	-	-	-	-	-	-	1
Namjerno samoozljeđivanje (X60-X84)	3	2	1	-	-	-	-	2	1
Napad (nasrtaj) (X85-Y09)	2	1	1	-	1	-	-	1	-

Izvor: Državni zavod za statistiku Republike Hrvatske

5.29. Nasilne smrti prema vanjskom uzroku smrti u dobi 30-64 godine u Istarskoj županiji u 2010. godini

UZROK SMRTI	UKUPNO 30-64 g.	SPOL		DOB						
		M	Ž	30-34	35-39	40-44	45-49	50-54	55-59	60-64
UKUPNO	59	50	9	2	6	7	12	10	10	12
Nezgode pri prijevozu (V01-V99)	18	17	1	2	2	3	5	2	2	2
Padovi (W00-W19)	5	4	1	-	-	-	1	1	2	1
Izloženost neživim mehaničkim silama (W20-W49)	1	1	-	-	-	-	1	-	-	-
Slučajno utapanje i potapanje (W65-W74)	3	2	1	-	-	1	-	1	-	1
Druge slučajne ugroženosti disanja (W75-W84)	1	1	-	-	-	-	-	-	-	1
Izloženost dimu, vatri i plamenu (X00-X09)	1	1	-	-	-	1	-	-	-	-
Slučajno otrov. i izlaganje štet. tvarima (X40-X49)	3	3	-	-	3	-	-	-	-	-
Izloženost drugim i nespec.čimbenicima (X58-X59)	1	-	1	-	-	-	-	-	-	1
Namjerno samoozljeđivanje (X60-X84)	23	19	4	-	1	1	5	5	6	5
Napad (nasrtaj) (X85-Y09)	1	1	-	-	-	-	-	1	-	-
Događaj s neodređenom nakanom (Y10-Y34)	1	1	-	-	-	1	-	-	-	-
Komplikacije medic.i kirur.zbrinjavanja (Y40-Y84)	1	-	1	-	-	-	-	-	-	1

Izvor: Državni zavod za statistiku Republike Hrvatske

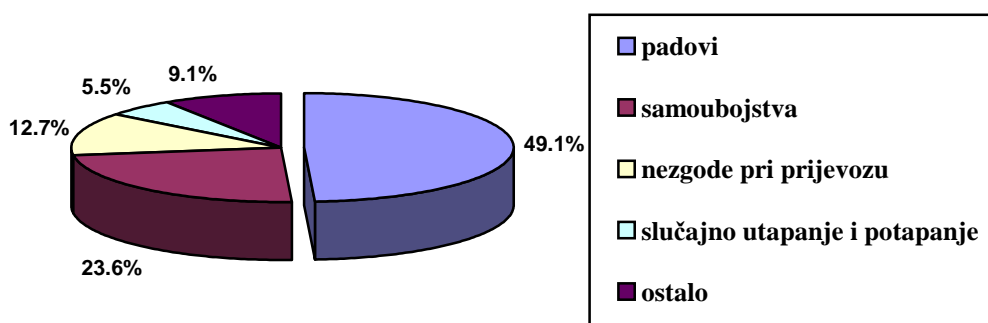


Slika 5.25. Nasilne smrti u dobi 30-64 godine u Istarskoj županiji u 2010. godini

5.30. Nasilne smrti prema vanjskom uzroku smrti u dobi 65 i više godina u Istarskoj županiji u 2010. godini

UZROK SMRTI	UKUPNO 65 i više	SPOL		DOB				
		M	Ž	65-69	70-74	75-79	80-84	85+
UKUPNO	55	31	24	7	8	15	9	16
Nezgode pri prijevozu (V01-V99)	7	4	3	1	-	4	-	2
Padovi (W00-W19)	27	14	13	2	2	6	5	12
Izloženost neživim mehaničkim silama (W20-W49)	1	-	1	-	1	-	-	-
Slučajno utapanje i potapanje (W65-W74)	3	2	1	1	1	-	1	-
Izloženost dimu, vatri i plamenu (X00-X09)	1	1	-	-	-	-	-	1
Slučajno otrov. i izlaganje štet. tvarima (X40-X49)	1	-	1	-	-	-	1	-
Izloženost drugim i nespec.čimbenicima (X58-X59)	1	-	1	-	-	1	-	-
Namjerno samoozljeđivanje (X60-X84)	13	9	4	3	3	4	2	1
Komplikacije medic.i kirur.zbrinjavanja (Y40-Y84)	1	1	-	-	1	-	-	-

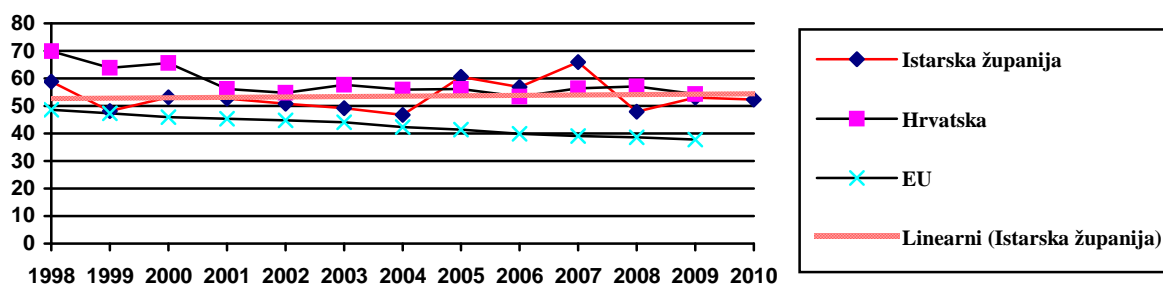
Izvor: Državni zavod za statistiku Republike Hrvatske



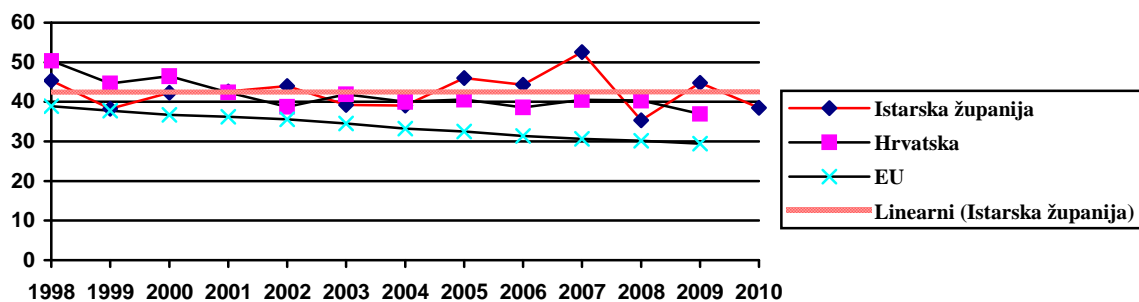
Slika 5.26. Nasilne smrti u dobi 65 i više godina u Istarskoj županiji u 2010. godini

Dobno-standardizirane stope smrtnosti

Izvor: podaci za Istarsku županiju – ZJZ (računato prema popisu 2001.), ostali podaci European health for all database (HFA-DB), WHO Regional Office for Europe



Slika 5.27. Dobno-standardizirane stope smrtnosti od ozljeda i otrovanja, na 100.000 stanovnika (ukupna dob)

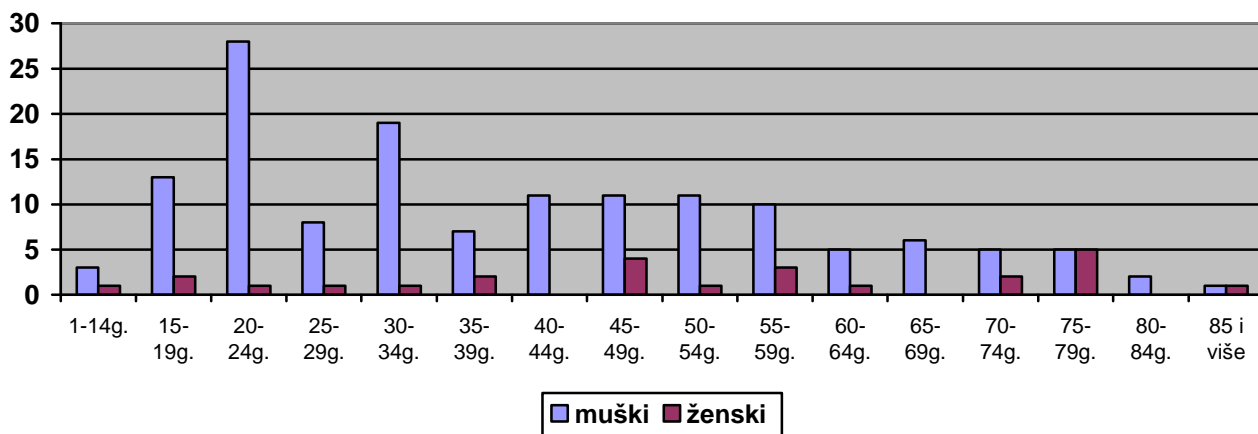


Slika 5.28. Dobno-standardizirane stope smrtnosti od ozljeda i otrovanja, na 100.000 stanovnika (0-64 godina)

5.31. Cestovne prometne nesreće s nastradalim osobama

	Ukupno nesreće s nastradalim osobama			Cestovne prometne nesreće s poginulim osobama			Cestovne prometne nesreće s ozlijeđenim osobama		
	2008.	2009.	2010.	2008.	2009.	2010.	2008.	2009.	2010.
RH	16 283	15 730	13 272	585	493	402	15 698	15 237	12 870
Istarska	1 101	1 043	882	31	33	25	1 070	1 010	857
% u RH	6,76	6,63	6,65	5,30	6,69	6,22	6,82	6,63	6,66

Izvor: Državni zavod za statistiku

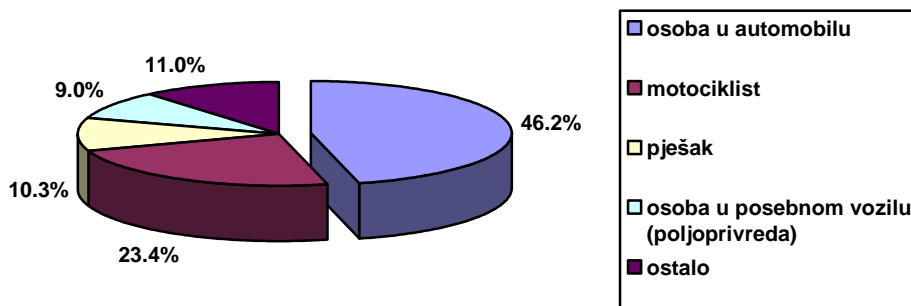


Slika 5.29. Umri od nezgoda pri prijevozu u Istarskoj županiji ukupno od 2006.- 2010. godine po dobi i spolu

**5.32. Umrli od nezgoda pri prijevozu prema vanjskom uzroku u Istarskoj županiji
ukupno od 2006.- 2010. godine po spolu**

	UKUPNO	MUŠKI	ŽENSKI
UKUPNO V01-V99	170	145	25
<i>V01-V09 Pješak:</i>	21	15	6
V02 –u sudaru s motornim vozilom na 2 ili 3 kotača	3	3	-
V03 - u sudaru s automobilom, kamionetom ili dostavnim vozilom	16	11	5
V09 - u drugim i nespecificiranim nezgodama pri prijevozu	2	1	1
<i>V10-V19 Biciklist:</i>	3	3	-
V13 - u sudaru s automobilom, kamionetom ili dostavnim vozilom	2	2	-
V18 - u nezgodi tijekom prijevozu bez sudara	1	1	-
<i>V20-V29 Motociklist:</i>	34	34	-
V23 - u sudaru s automobilom, kamionetom ili dostavnim vozilom	15	15	-
V24 - u sudaru s teškim prijevoznim vozilom ili autobusom	2	2	-
V27 - u sudaru s prikvaćenim ili nepokretnim objektom	2	2	-
V28 – u nezgodi pri prijevozu bez sudara (pad, prevrtanje)	14	14	-
V29 – u drugim i nespecificiranim nezgodama pri prijevozu	1	1	-
<i>V40-V49 Osoba u automobilu:</i>	83	67	16
V43 - u sudaru s automobilom, kamionetom ili dostavnim vozilom	26	18	8
V44 - u sudaru s teškim prijevoznim vozilom ili autobusom	6	6	-
V45 - u sudaru s vlakom ili željezničkim vozilom	3	2	1
V47 - u sudaru s prikvaćenim ili nepokretnim objektom	23	19	4
V48 - u nezgodi pri prijevozu bez sudara (prevrtanje)	19	19	-
V49 - u drugim i nespecificiranim nezgodama pri prijevozu	6	3	3
<i>V50-V59 Osoba u kamionetu ili dostavnom vozilu:</i>	6	6	-
V53 - u sudaru s automobilom, kamionetom ili dostavnim vozilom	1	1	-
V54 - u sudaru s teškim prijevoznim vozilom ili autobusom	2	2	-
V57 - u sudaru s prikvaćenim ili nepokretnim objektom	3	3	-
<i>V60-V69 Osoba u teškom prijevoznom vozilu:</i>	2	2	-
V69 - u drugim i nespecificiranim nezgodama pri prijevozu	2	2	-
<i>V80-V89 Ostale nezgode u kopnenom prijevozu:</i>	18	16	2
V84 Osoba u posebnom vozilu, koje se uglavnom koristi u poljoprivredi	13	13	-
V85 Osoba u posebnom građevinskom vozilu	1	1	-
V89 Nezgoda motornog vozila ili vozila koje nije motorno, nespecificirane vrste vozila	4	2	2
<i>V90-V94 Nezgode pri prijevozu na vodi:</i>	3	2	1
V91 Nezgoda plovila koja uzrokuje drugu ozljedu	1	1	-
V93 Nezgoda na palubi plovila bez nezgode samog plovila, koja ne uzrokuje utapanje ili potapanje	1	1	-
V94 Druge i nespecificirane nezgode pri prijevozu na vodi	1	-	1

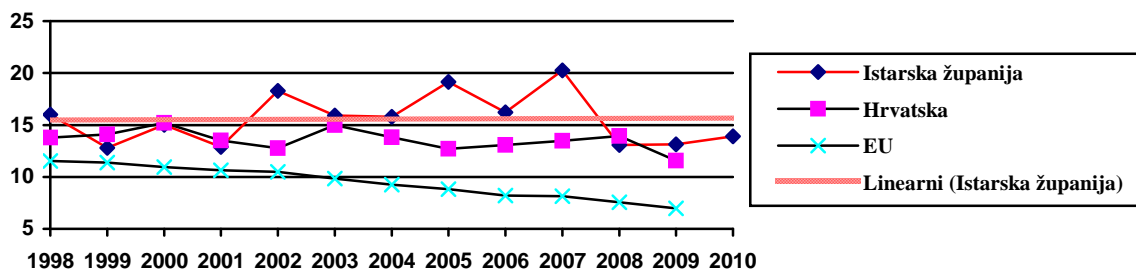
Izvor: Državni zavod za statistiku Republike Hrvatske



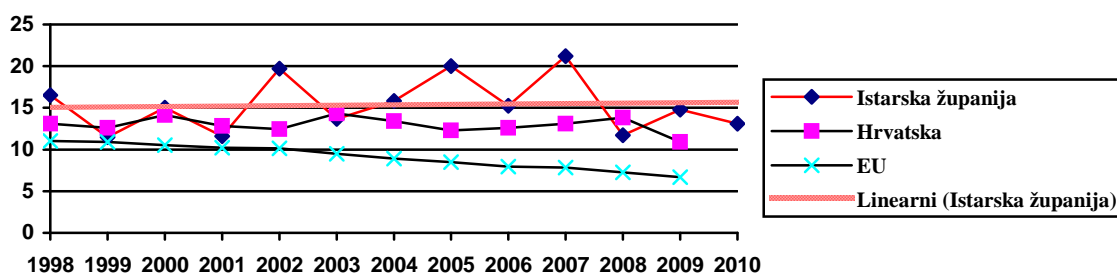
Slika 5.30. Vodeći vanjski uzroci umrlih od nezgoda pri prijevozu kod osoba muškog spola u Istarskoj županiji ukupno od 2006.- 2010. godine

Dobno-standardizirane stope smrtnosti

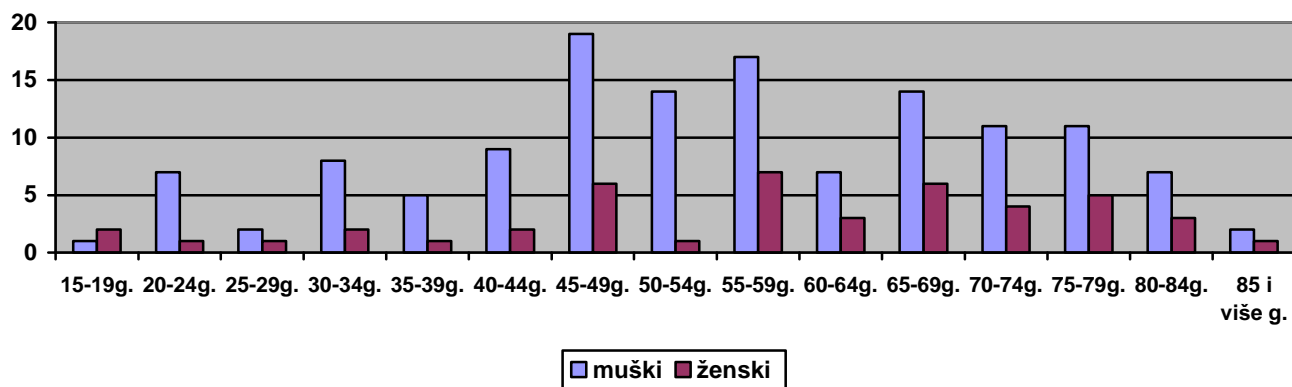
Izvor: podaci za Istarsku županiju – ZJZ (računato prema popisu 2001.), ostali podaci European health for all database (HFA-DB), WHO Regional Office for Europe



Slika 5.31. Dobno-standardizirane stope smrtnosti od nezgoda pri prijevozu motornim vozilom, na 100.000 stanovnika (ukupna dob)



Slika 5.32. Dobno-standardizirane stope smrtnosti od nezgoda pri prijevozu motornim vozilom, na 100.000 stanovnika (0-64 godine)

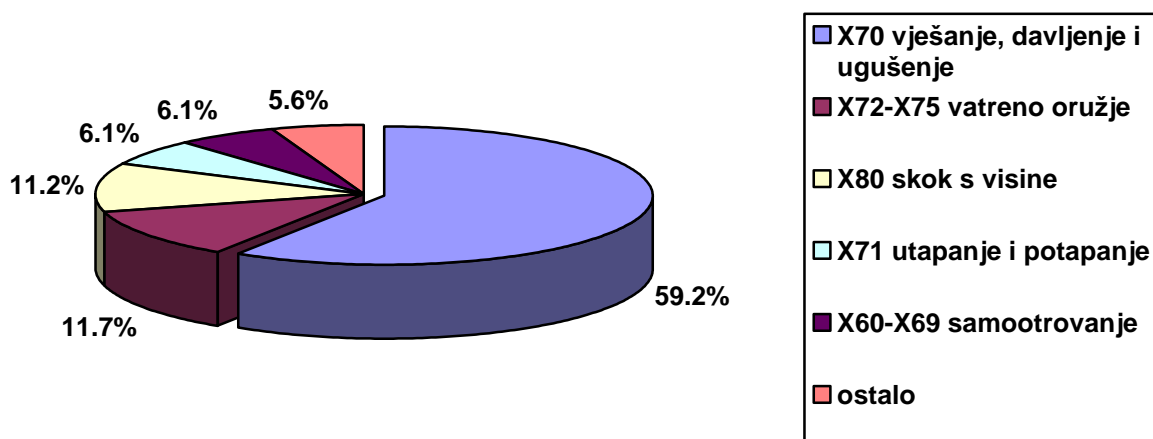


Slika 5.33. Samoubojstva u Istarskoj županiji ukupno od 2006.- 2010. godine po dobi i spolu

5.33. Samoubojstava (namjerno samoozljeđivanje) prema vanjskom uzroku u Istarskoj županiji ukupno od 2006.- 2010. godine po spolu

	UKUPNO	MUŠKI	ŽENSKI
UKUPNO X60 - X84 Namjerno samoozljeđivanje	179	134	45
<i>X60-X69 Namjerno samootrovanje:</i>	<i>11</i>	<i>6</i>	<i>5</i>
X61 - antiepilepticima, sedativima-hipnoticima, antiparkinsonicima i psihotropnim lijekovima, nesvrstanim drugamo	4	2	2
X64 - drugim i nespecificiranim lijekovima, lijekovitim i biološkim tvarima	2	1	1
X67 - drugim plinovima i parama	1	1	-
X68 - pesticidima	1	1	-
X69 - drugim i nespecificiranim kemikalijama i štetnim tvarima	3	1	2
<i>X70 Namjerno samoozljeđivanje vješanjem, davljenjem i ugušenjem</i>	<i>106</i>	<i>83</i>	<i>23</i>
<i>X71 Namjerno samoozljeđivanje utapanjem i potapanjem</i>	<i>11</i>	<i>4</i>	<i>7</i>
<i>X72-X75 Namjerno samoozljeđivanje vatrenim oružjem:</i>	<i>21</i>	<i>20</i>	<i>1</i>
X72 - hicem iz pištolja	2	2	-
X73 - hicem iz puške, sačmarice i većeg vatrenog oružja (većeg kalibra)	7	6	1
X74 - hicem iz drugoga i nespecificiranoga vatrenog oružja	12	12	-
<i>X76 Namjerno samoozljeđivanje dimom, vatrom i plamenom (žeravicom)</i>	<i>1</i>	<i>1</i>	<i>-</i>
<i>X78 Namjerno samoozljeđivanje oštrim predmetom</i>	<i>7</i>	<i>5</i>	<i>2</i>
<i>X80 Namjerno samoozljeđivanje skokom s visokog mjesta (visina)</i>	<i>20</i>	<i>14</i>	<i>6</i>
<i>X81 Namjerno samoozljeđivanje skokom pred objekt u pokretu ili lijezanjem pred njega</i>	<i>1</i>	<i>-</i>	<i>1</i>
<i>X83 Namjerno samoozljeđivanje na drugi specificirani način</i>	<i>1</i>	<i>1</i>	<i>-</i>

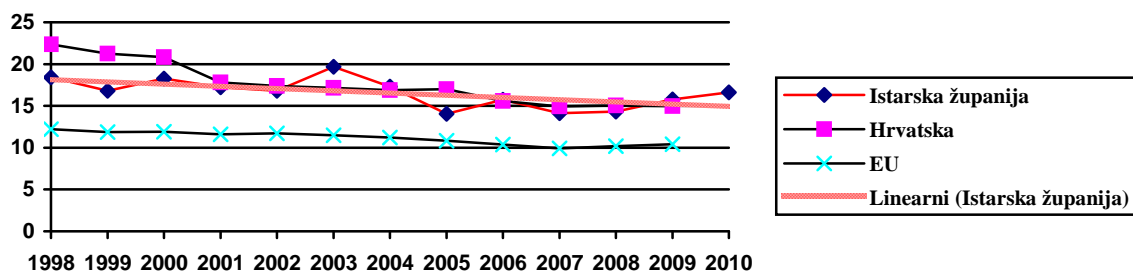
Izvor: Državni zavod za statistiku Republike Hrvatske



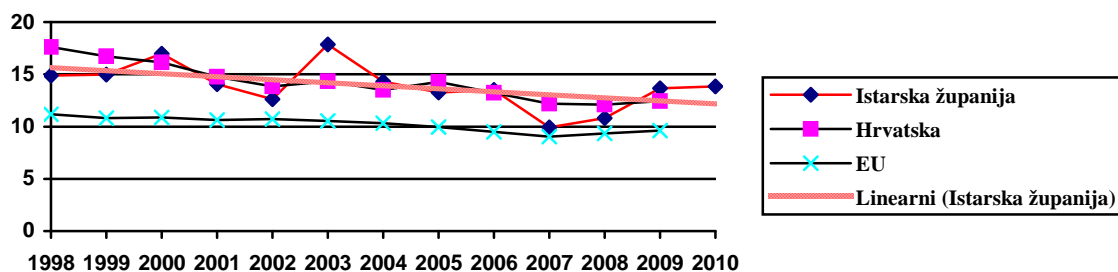
Slika 5.34. Najčešći načini izvršenja samoubojstava u Istarskoj županiji ukupno od 2006.- 2010. godine

Dobno-standardizirane stope smrtnosti

Izvor: podaci za Istarsku županiju – ZJZ (računato prema popisu 2001.), ostali podaci European health for all database (HFA-DB), WHO Regional Office for Europe



Slika 5.35. Dobno-standardizirane stope smrtnosti od namjernog samoozljeđivanja, na 100.000 stanovnika (ukupna dob)



Slika 5.36. Dobno-standardizirane stope smrtnosti od namjernog samoozljeđivanja, na 100.000 stanovnika (0-64 godine)