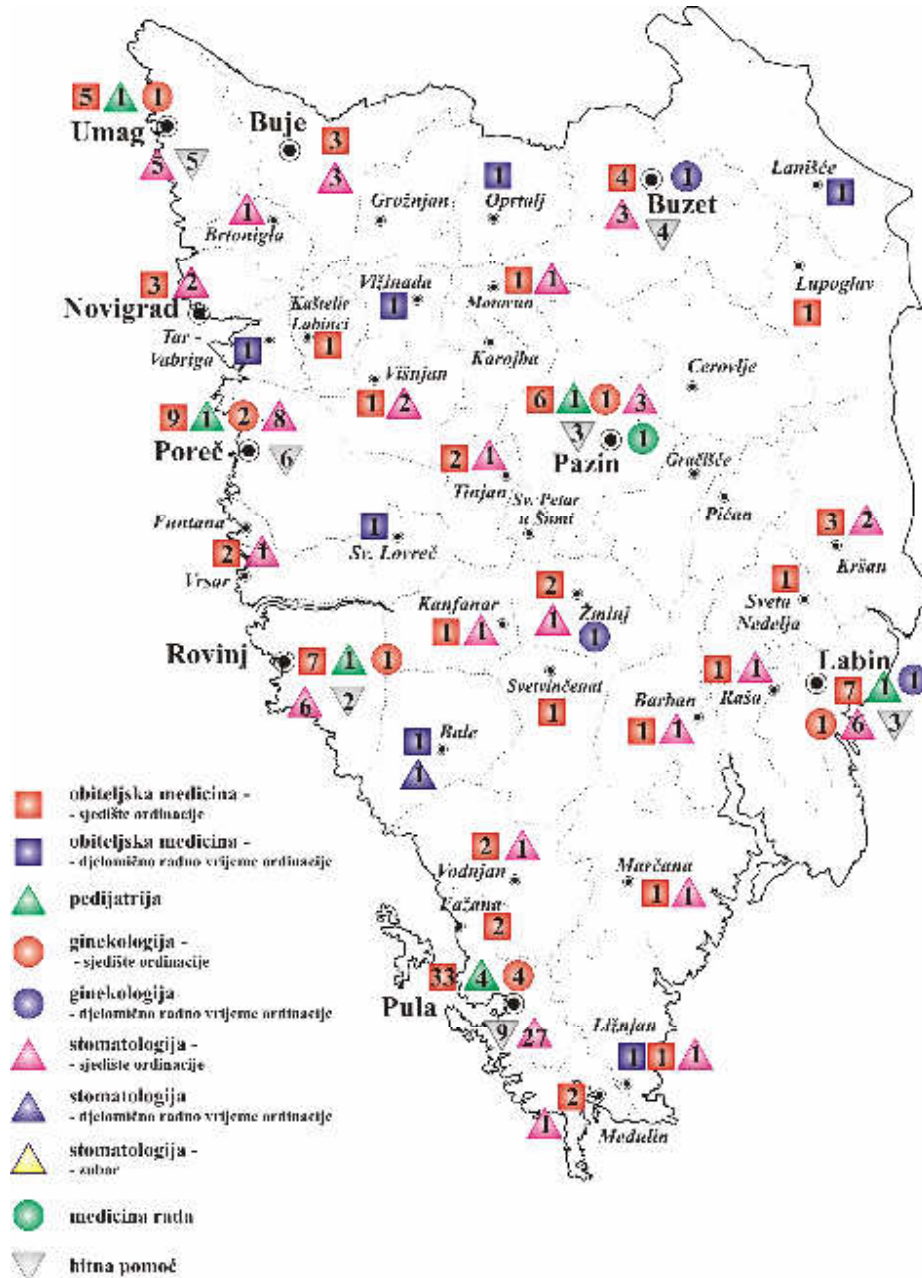


**RAD U PRIMARNOJ
ZDRAVSTVENOJ ZAŠTITI**



Slika 8.1. Ugovorne ordinacije primarne zdravstvene zaštite u Istarskoj županiji u 2010. godini

8.1. Popunjenost osnovne mreže timova u djelatnosti opće/obiteljske medicine u Istarskoj županiji 2010.g. (31.12.2010.)

LOKALITET	BROJ UGOVORENIH TIMOVA	POTREBAN BROJ TIMOVA	RAZLIKA (2.-3.)
1.	2.	3.	4.
Bale	-	-	-
Barban	1	1	-
Brtonigla	1	1	-
Buje	3	3	-
Buzet	4	4	-
Cerovlje	-	1	-1
Fažana	2	2	-
Funtana	-	-	-
Gračišće	-	1	-1
Grožnjan	-	-	-
Kanfanar	1	1	-
Karolja	-	1	-1
Kaštelir-Labinci	1	1	-
Kršan	3	2	1
Labin	8	8	-
Lanišće	-	-	-
Ližnjan	1	1	-
Lupoglav	1	1	-
Marčana	1	2	-1
Medulin	2	2	-
Motovun	1	1	-
Novigrad	3	2	1
Oprtalj	-	-	-
Pazin	6	5	1
Piće	-	1	-1
Poreč	11	10	1
Pula	36	36	-
Raša	1	2	-1
Rovinj	8	8	-
Sv.Nedelja	1	1	-
Sv. Lovreč	-	-	-
Sv.Petar u šumi	-	1	-1
Svetvinčenat	1	1	-
Tar-Vabriga	1	1	-
Tinjan	2	2	-
Umag	7	7	-
Višnjan	1	1	-
Vižinada	-	1	-1
Vodnjan	2	3	-1
Vrsar	2	2	-
Žminj	2	2	-
UKUPNO	114	119	-5

8.2. Popunjenost osnovne mreže timova u djelatnosti zdravstvene zaštite predškolske djece u Istarskoj županiji 2010.g. (31.12.2010.)

LOKALITET	BROJ UGOVOR. TIMOVA UKUPNO	POTREBAN BROJ TIMOVA	RAZLIKA (2.-3.)
1.	2.	3.	5.
Buzet	-	1	-1
Labin	1	1	-
Pazin	1	1	-
Poreč	1	2	-1
Pula	5	5	-
Rovinj	1	1	-
Umag	1	1	-
UKUPNO	10	12	-2

8.3. Osobe u skrbi te posjeti i pregledi u obiteljskoj medicini i pedijatriji u Istarskoj županiji u 2010. godini

	OSOBE U SKRBI	POSJETI		PREGLEDI		UPUĆIVANJE NA SPECIJALISTIČKI PREGLED
		u ordinaciji	u kući	u ordinaciji	u kući	
UGOVORNI	220 085	1 448 156	16 649	807 864	13 529	298 335
0-6 godina	13 999	119 840	82	82 356	71	18 290
7-19 godina	27 044	118 077	249	78 633	216	24 040
20-64 godina	137 613	738 515	4 163	396 264	3 297	161 820
65 i više godina	41 429	471 724	12 155	250 611	9 945	94 185
NEUGOVORNI		9 721	467	9 537	452	
0-6 godina		1 724	5	1 707	5	
7-19 godina		1 090	40	1 068	40	
20-64 godina		5 303	221	5 188	211	
65 i više godina		1 604	201	1 574	196	
SVEUKUPNO	220 085	1 457 877	17 116	817 401	13 981	298 335
0-6 godina	13 999	121 564	87	84 063	76	18 290
7-19 godina	27 044	119 167	289	79 701	256	24 040
20-64 godina	137 613	743 818	4 384	401 452	3 508	161 820
65 i više godina	41 429	473 328	12 356	252 185	10 141	94 185

Izvršće tima primarne zdravstvene zaštite N-01-01 - ambulante s ugovorom HZZO i bez ugovora s HZZO

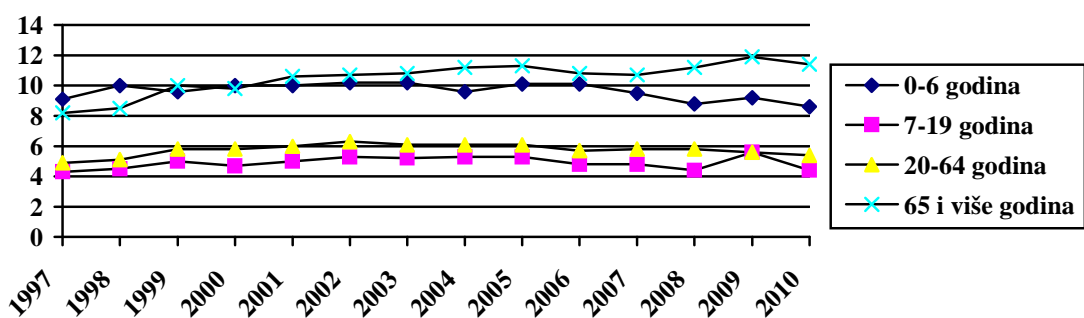
8.4. Broj osoba u skrbi u dobi 0-6 godina kod pedijataru i liječnika obiteljske medicine

	Broj	%
UKUPNO	13 999	100,0
Pedijatri	10 165	72,6
Liječnici obiteljske medicine	3 834	27,4

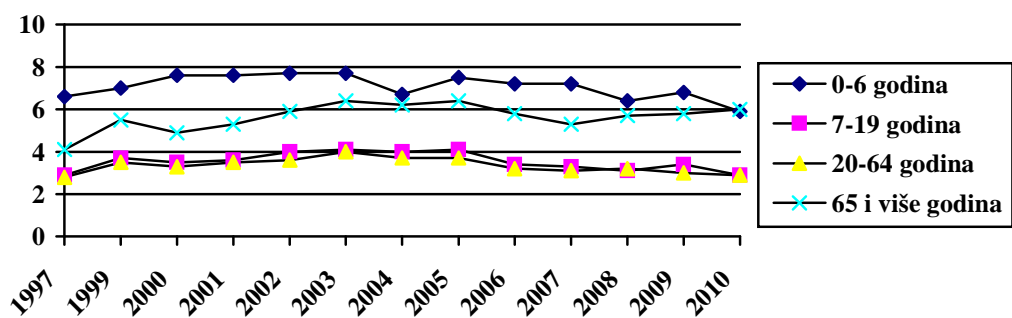
8.5. Pokazatelji korištenja zdravstvene zaštite u Istarskoj županiji u 2010. godini

	Broj na 1 osobu u skrbi:				
	posjeta u ordinaciji	pregleda u ordinaciji	upućivanja na spec. pregled	posjeta u kući	pregleda u kući
UKUPNO	6,6	3,7	1,4	0,1	0,1
0-6 godina	8,6	5,9	1,3	0,0	0,0
7-19 godina	4,4	2,9	0,9	0,0	0,0
20-64 godina	5,4	2,9	1,2	0,0	0,0
65 i više godina	11,4	6,0	2,3	0,3	0,2

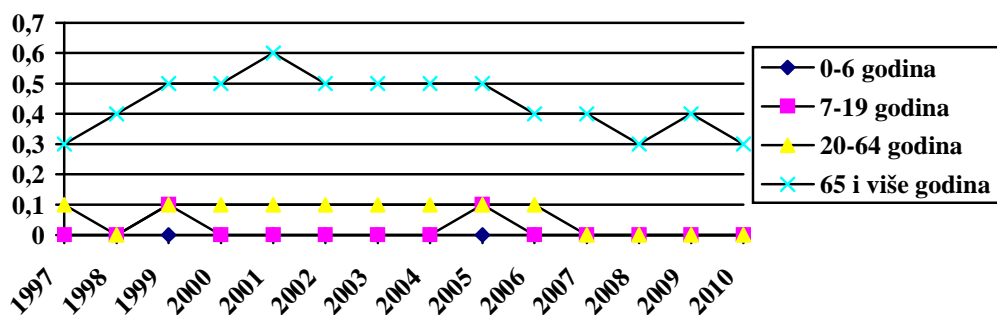
Izvešće tima primarne zdravstvene zaštite N-01-01 - ambulante s ugovorom HZZO



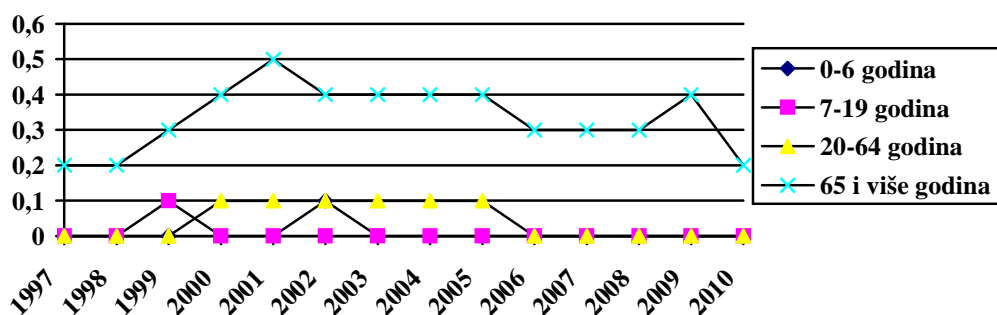
Slika 8.2. Broj posjeta u ordinaciji na 1 osobu u skrbi u primarnoj zdravstvenoj zaštiti u Istarskoj županiji od 1997. do 2010. godine



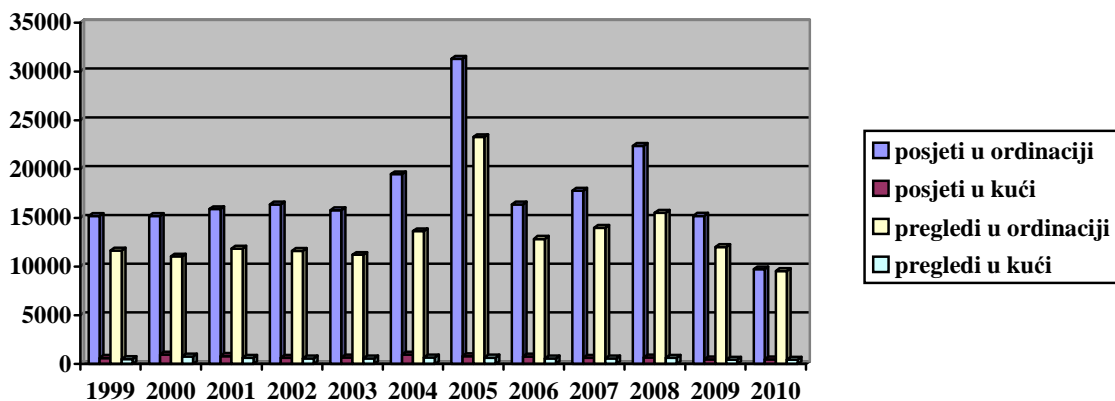
Slika 8.3. Broj pregleda u ordinaciji na 1 osobu u skrbi u primarnoj zdravstvenoj zaštiti u Istarskoj županiji od 1997. do 2010. godine



Slika 8.4. Broj posjeta u kući na 1 osobu u skrbi u primarnoj zdravstvenoj zaštiti u Istarskoj županiji od 1997. do 2010. godine



Slika 8.5. Broj pregleda u kući na 1 osobu u skrbi u primarnoj zdravstvenoj zaštiti u Istarskoj županiji od 1997. do 2010. godine



Slika 8.6. Broj posjeta i pregleda kod "neugovornih" liječnika u općoj medicini i zdravstvenoj zaštiti dojenčadi i predškolske djece u Istarskoj županiji od 1999. do 2010. godine

ZDRAVSTVENA ZAŠTITA PREDŠKOLSKE DJECE

8.6. Posjeti i pregledi u preventivnoj zdravstvenoj zaštiti predškolske djece u 2010. godini u Istarskoj županiji

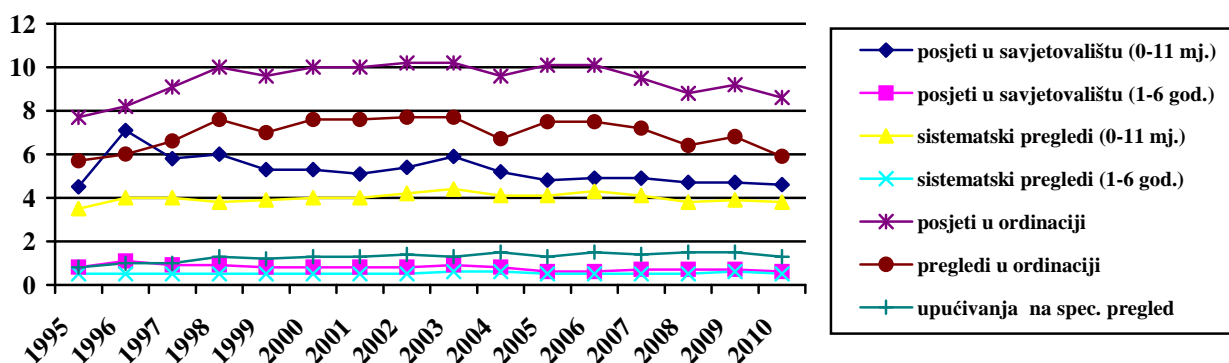
	OSOBE U SKRBI	POSJETI U SAVJETOVALIŠTU	SISTEMATSKI PREGLEDI	KONTROLNI I CILJANI PREGLEDI
UKUPNO	13 611	17 088	13 963	3 125
0 - 11 mj. - ukupno	2 177	9 931	8 185	1 746
0 - 2 mj.	370	3 111	2 615	496
3 - 5 mj.	667	3 388	2 790	598
6 - 11 mj.	1 140	3 432	2 780	652
1 - 6 g. ukupno	11 434	7 157	5 778	1 379
1 - 3 g.	5 760	4 777	3 881	896
4 - 6 g.	5 674	2 380	1 897	483

Izvyješće tima primarne zdravstvene zaštite N-01-01, preventivna zaštita dojenčadi i predškolske djece - ambulante s ugovorom HZZO

8.7. Pokazatelji korištenja preventivne zdravstvene zaštite predškolske djece u Istarskoj županiji u 2010. godini

	Broj posjeta u savjetovalištu na:	Broj sistematskih pregleda na:
1 dojenče (0 - 11 mj.)	4,6	3,8
1 predškolsko dijete (1 - 6 god.)	0,6	0,5

Izvyješće tima primarne zdravstvene zaštite N-01-01 - ambulante s ugovorom HZZO



Slika 8.7. Pokazatelji korištenja zdravstvene zaštite dojenčadi i predškolske djece na 1 osobu u skrbi u Istarskoj županiji od 1995. do 2010.g.

8.8. Posjeti i pregledi kod dojenčadi i predškolske djece (dob 0-6 godina) u Istarskoj županiji u 2010. godini

	POSJETI		PREGLEDI	
	u ordinaciji	u kući	u ordinaciji	u kući
ISTARSKA ŽUPANIJA	119 840	82	82 356	72
<i>Gradovi-ukupno</i>	<i>107 105</i>	<i>57</i>	<i>73 097</i>	<i>52</i>
BUJE	1 655	-	1 259	-
BUZET	1 747	9	1 644	9
LABIN	7 665	6	4 475	6
NOVIGRAD	2 661	20	1 999	15
PAZIN	9 026	-	4 332	-
POREČ	14 648	12	9 558	12
PULA	51 076	5	41 845	5
ROVINJ	12 423	1	4 131	1
UMAG	6 204	4	3 854	4
<i>Općine-ukupno</i>	<i>12 735</i>	<i>25</i>	<i>9 259</i>	<i>20</i>

Izvršće tima primarne zdravstvene zaštite N-01-01 - ambulante s ugovorom HZZO

ZDRAVSTVENA ZAŠTITA ŠKOLSKE DJECE

8.9. Popunjenost osnovne mreže timova u djelatnosti preventivno-odgojnih mjera za zdravstvenu zaštitu školske djece i studenata u Istarskoj županiji 2010.g.

1.	BROJ UGOVORENIH TIMOVA UKUPNO 2.	POTREBAN BROJ TIMOVA 3.	RAZLIKA (2.-3.) 4.
ISTARSKA	7	8	-1

8.10. Broj učenika u osnovnoj i srednjoj školi po razredima te redovni studenti na visokim učilištima u Istarskoj županiji u školskoj godini 2009/2010.

<i>Razred</i>	Osnovna škola	Srednja škola	Visoka učilišta	UKUPNO
UKUPNO	14 815	7 133	1 799	23 747
I	1 720	1 986		
II	1 698	1 856		
III	1 862	1 824		
IV	1 774	1 467		
V	1 886			
VI	1 894			
VII	1 961			
VIII	2 020			

Izvor: Ured za statistiku Istarske županije

8.11. Sistematski i kontrolni pregledi školske djece u Istarskoj županiji – rad Službe za školsku medicinu Zavoda za javno zdravstvo u 2010.g.

	Sistematski pregledi	Kontrolni pregledi
Osnovna škola-ukupno	5 092	773
Upis u I razred	1 775	397
V razred	1 501	161
VIII razred	1 816	215
Srednja škola-ukupno	1 820	183
I razred srednje škole	1 820	183

8.12. Rad komisija za upis u I razred osnovne škole – rad Službe za školsku medicinu Zavoda za javno zdravstvo u 2010.g.

	UKUPNO	Dječaci	Djevojčice
Pregledano	1 775	945	830
Upisano	1 687	888	799
Odgođeno	46	30	16
Upisano pod određenim uvjetima	42	27	15

8.13. Ukupan broj obavljenih skrininga u osnovnim školama u Istarskoj županiji, rad Službe za školsku medicinu Zavoda za javno zdravstvo u 2010. g.

	UKUPNO	I r.	II r.	III r.	VI r.	VII r.	Ostalo
PPD	1 916	-	-	-	-	1 881	35
Vid	153	-	1	152	-	-	-
Vid na boje	1 579	186	-	1 393	-	-	-
Sluh	2 073	705	-	1	-	1 367	-
Kralježnica	1 891	-	-	-	1 891	-	-
Ostalo	429	-	-	-	178	-	251
UKUPNO	8 041	891	1	1 546	2 069	3 248	286

8.14. Namjenski pregledi i cijepljenje u osnovnoj i srednjoj školi u Istarskoj županiji, rad Službe za školsku medicinu Zavoda za javno zdravstvo u 2010.g.

	UKUPNO	Osnovna škola	Srednja škola
Prilagođeni program tjelesne kulture	668	231	437
Športske aktivnosti	1 043	664	379
Smještaj u dom	43	2	41
Prelazak iz druge škole	6	3	3
Na zahtjev druge ustanove	7	5	2
Profesionalna orijentacija	693	680	13
Namjenski pregled prije cijepljenja	12 917	11 021	1 896
Ostalo	624	532	92
UKUPNO	16 001	13 138	2 863

8.15. Obilasci škola i školskih kuhinja u osnovnoj i srednjoj školi u Istarskoj županiji, rad Službe za školsku medicinu Zavoda za javno zdravstvo u 2010.g.

	UKUPNO	Osnovna škola	Srednja škola
Obilazak školske kuhinje	63	61	2
Higijensko epidemiološki obilazak	73	66	7
Broj posjeta školi	752	683	69
UKUPNO	888	810	78

8.16. Broj posjeta savjetovalištu u Istarskoj županiji, rad Službe za školsku medicinu Zavoda za javno zdravstvo u 2010.g.

	UKUPNO		Osnovna škola		Srednja škola	
	UKUPNO	Od toga učenici	UKUPNO	Od toga učenici	UKUPNO	Od toga učenici
UKUPNO	4 515	1 833	3 038	890	1 477	943
Problemi učenja	1284	428	952	210	332	218
Rizična ponašanja	545	115	434	56	111	59
Mentalno zdravlje	659	190	465	66	194	124
Reproduktivno zdravlje	406	271	218	113	188	158
Kroničari	1 621	829	969	445	652	384

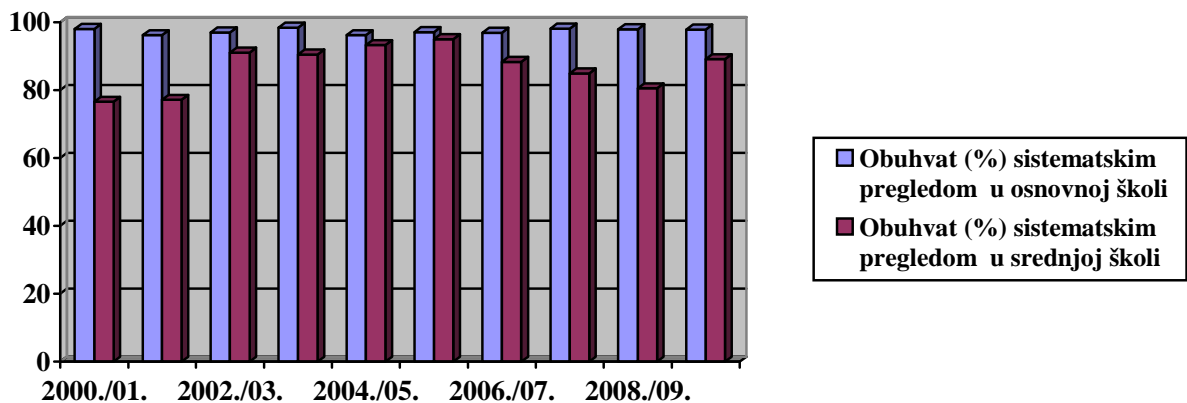
8.17. Broj učenika obuhvaćen zdravstvenim odgojem u osnovnoj i srednjoj školi u Istarskoj županiji, rad Službe za školsku medicinu Zavoda za javno zdravstvo u 2010.g.

	UKUPNO	Osnovna škola	Srednja škola
UKUPNO	15 149	11 997	3 152
Predavanje	5 383	4 462	921
Grupni rad	4 989	3 679	1 310
Tribina	77	77	-
Ostalo	4 700	3 779	921

8.18. Obuhvat sistematskim pregledima školske djece u Istarskoj županiji u školskoj godini 2009./2010.

		Broj djece za pregled	Broj pregledanih	%
Osnovne škole	Ukupno	5 703	5 579	97,8
	Muški	3 018	2 951	97,8
	Ženski	2 685	2 628	97,9
Srednje škole	Ukupno	2 121	1 890	89,1
	Muški	1 072	943	88,0
	Ženski	1 049	947	90,3

Napomena: Prikazani su sistematski pregledi u osnovnim (upis u I raz., V i VIII rez.) i srednjim školama (I raz.)



Slika 8.8. Pokazatelji korištenja zdravstvene zaštite školske djece od školske godine 2000./2001. do 2009./2010.g.

8.19. Posjeti i pregledi kod školske djece i mladeži (dob od 7 do 19 godina) u Istarskoj županiji u 2010. godini - rad obiteljske medicine

	POSJETI		PREGLEDI	
	u ordinaciji	u kući	u ordinaciji	u kući
ISTARSKA ŽUPANIJA	118 077	249	78 633	216
<i>Gradovi-ukupno</i>	<i>90 949</i>	<i>191</i>	<i>60 375</i>	<i>162</i>
BUJE	1 769	5	1 293	5
BUZET	2 011	10	1 794	10
LABIN	8 732	24	4 917	17
NOVIGRAD	2 816	21	2 398	17
PAZIN	8 420	8	5 716	8
POREČ	11 331	7	7 676	6
PULA	38 017	76	26 850	76
ROVINJ	11 679	28	5 671	12
UMAG	6 174	12	4 060	11
Općine- ukupno	27 128	58	18 258	54

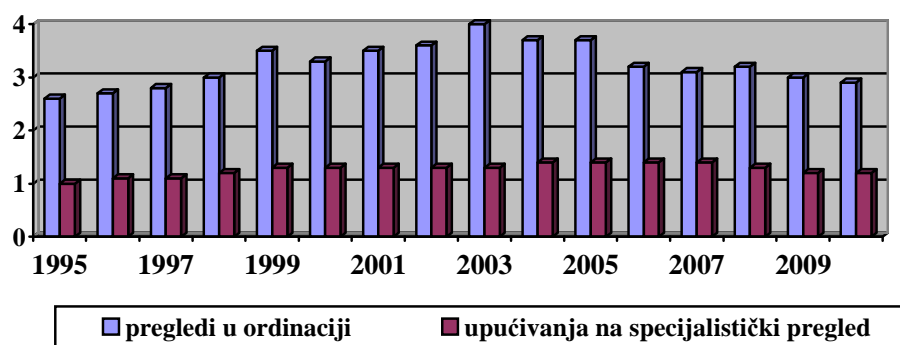
Izvršiteljica tima primarne zdravstvene zaštite N-01-01 - ambulante s ugovorom HZZO

ZDRAVSTVENA ZAŠTITA ODRASLIH

8.20. Posjeti i pregledi kod odraslih osoba (dob od 20 do 64 godina) u Istarskoj županiji u 2010. godini

	POSJETI		PREGLEDI	
	u ordinaciji	u kući	u ordinaciji	u kući
ISTARSKA ŽUPANIJA	738 515	4 163	396 264	3 297
<i>Gradovi-ukupno</i>	<i>583 666</i>	<i>3 133</i>	<i>315 542</i>	<i>2 524</i>
BUJE	14 379	92	7 865	92
BUZET	26 439	101	11 921	101
LABIN	64 973	491	28 665	430
NOVIGRAD	14 850	141	11 658	134
PAZIN	46 818	207	25 307	205
POREČ	63 203	99	36 222	63
PULA	235 577	999	131 602	887
ROVINJ	59 223	542	27 099	255
UMAG	58 204	461	35 203	357
Općine-ukupno	154 849	1 030	80 722	773

Izvršiteljica tima primarne zdravstvene zaštite N-01-01 - ambulante s ugovorom HZZO

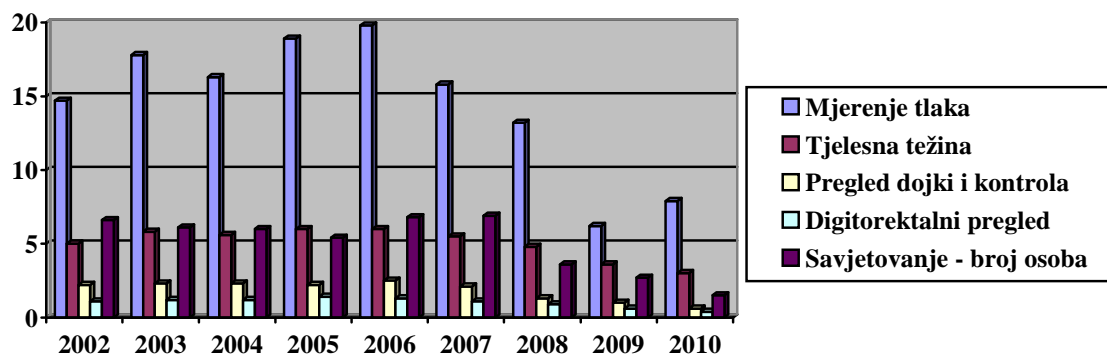


Slika 8.9. Pokazatelji korištenja zdravstvene zaštite odraslih na 1 osobu u skrbi u Istarskoj županiji od 1995. do 2010.g.

8.21. Pokazatelji preventivnog rada kod odraslih osoba (dob od 20 do 64 godina) u Istarskoj županiji u 2010. godini

	BROJ NA 100 OSOBA U SKRBI	
Mjerenje tlaka	10 922	7,9
Tjelesna težina	4 160	3,0
Pregled dojki i kontrola*	763	0,6
Digitorektalni pregled	547	0,4
Savjetovanje - broj osoba	2 128	1,5
UKUPNO	18 520	13,5

Napomena: izračunato na ukupan broj osoba obzirom da osobe u skrbi nisu rodno evidentirane
Izvešće tima primarne zdravstvene zaštite N-01-01 - ambulante s ugovorom HZZO



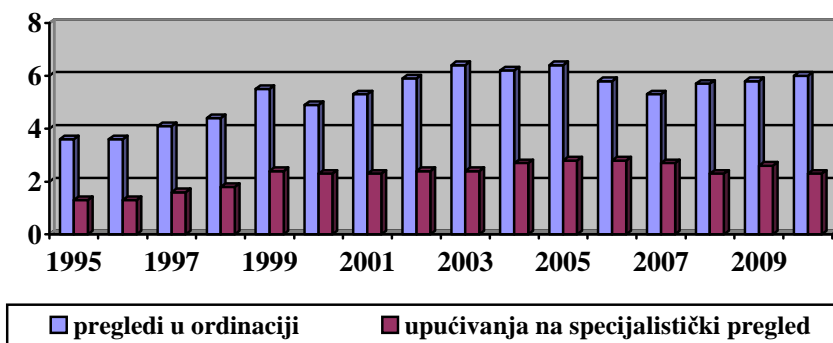
Slika 8.10. Pokazatelji preventivne zaštite odraslih na 100 osoba u skrbi u Istarskoj županiji od 2002. do 2010.g.

ZDRAVSTVENA ZAŠTITA STARIH OSOBA

8.22. Posjeti i pregledi kod starih osoba (dob od 65 i više godina) u Istarskoj županiji u 2010. godini

	POSJETI		PREGLEDI	
	u ordinaciji	u kući	u ordinaciji	u kući
ISTARSKA ŽUPANIJA	471 724	12 155	250 611	9 945
<i>Gradovi-ukupno</i>	<i>351 146</i>	<i>8 896</i>	<i>193 811</i>	<i>7 157</i>
BUJE	6 928	192	4 332	192
BUZET	15 308	350	6 184	350
LABIN	59 950	1 347	23 737	1 178
NOVIGRAD	10 797	600	7 766	590
PAZIN	28 961	961	14 002	958
POREČ	31 628	283	18 070	128
PULA	134 216	2 046	84 531	1 717
ROVINJ	35 197	1 720	16 890	801
UMAG	28 161	1 397	18 299	1 243
<i>Općine-ukupno</i>	<i>120 578</i>	<i>3 259</i>	<i>56 800</i>	<i>2 788</i>

Izješće tima primarne zdravstvene zaštite N-01-01 - ambulante s ugovorom HZZO

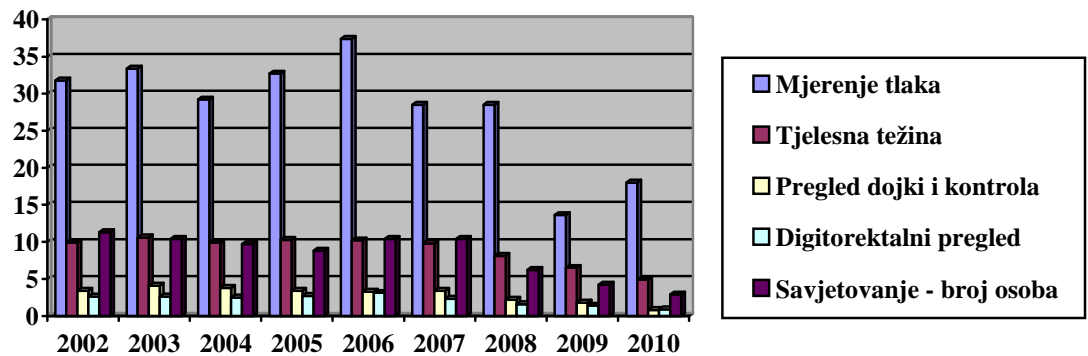


Slika 8.11. Pokazatelji korištenja zdravstvene zaštite starih na 1 osobu u skrbi u Istarskoj županiji od 1995. do 2010.g.

8.23. Pokazatelji preventivnog rada kod starih osoba (dob od 65 i više godina) u Istarskoj županiji u 2010. godini

	BROJ NA 100 OSOBA U SKRBI	
Mjerenje tlaka	7 443	18,0
Tjelesna težina	2 043	4,9
Pregled dojki i kontrola*	333	0,8
Digitorektalni pregled	382	0,9
Savjetovanje - broj osoba	1 194	2,9
UKUPNO	11 395	27,5

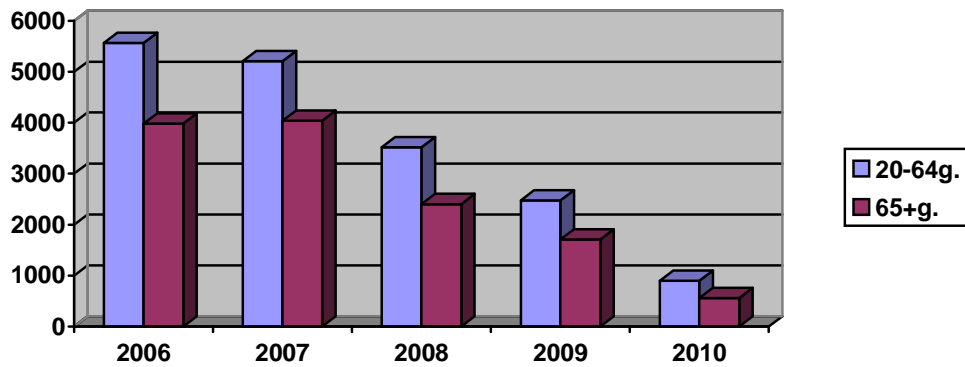
Napomena: izračunato na ukupan broj osoba obzirom da osobe u skrbi nisu rodno evidentirane
Izvešće tima primarne zdravstvene zaštite N-01-01 - ambulante s ugovorom HZZO



Slika 8.12. Pokazatelji preventivne zaštite starih na 100 osoba u skrbi u Istarskoj županiji od 2002. do 2010.g.

8.24. Preventivni pregledi odraslih osoba u PZZ u Istarskoj županiji od 2006. do 2010.g.

	PREVENTIVNI PREGLEDI			SISTEMATSKI PREGLEDI			UKUPNO PREGLEDA		
	20-64g.	65 +g.	ukupno	u 45.g.	u 65. g.	ukupno	20-64g.	65 +g.	ukupno
2006.	3 964	2 191	6 155	1 602	1 790	3 392	5 566	3 981	9 547
2007.	3 568	2 092	5 660	1 641	1 953	3 594	5 209	4 045	9 254
2008.	2 795	1 600	4 395	720	803	1 523	3 515	2 403	5 918
2009.	1 872	1 196	3 068	608	516	1 124	2 480	1 712	4 192
2010.	560	346	906	339	214	553	899	560	1 459



Slika 8.13. Preventivni, sistematski pregledi odraslih osoba u Istarskoj županiji od 2006. do 2010.g.

ZDRAVSTVENA ZAŠTITA ŽENA

8.25. Popunjenost mreže timova u djelatnosti zdravstvene zaštite žena u Istarskoj županiji 2010.g. (31.12.2010.)

LOKALITET	BROJ UGOVOR. TIMOVA UKUPNO	POTREBAN BROJ TIMOVA	RAZLIKA (2.-3.)
1.	2.	3.	4.
Buzet	-	1	-1
Labin	2	2	-
Pazin	1	1	-
Poreč	2	2	-
Pula	6	6	-
Rovinj	1	2	-1
Umag	2	2	-
UKUPNO	14	16	-2

8.26. Broj žena koje nemaju odabranog ginekologa

	Broj žena >15 g. – procjena DZS	Broj žena u skrbi ginekologa	Razlika	Broj osiguranih žena >15 g	Broj opredijeljenih osiguranih žena	Razlika
BUZET		2.132		2.998	-	2.998
LABIN		10.249		10.532	12.053	-1.521
PAZIN		6.901		7.827	6.905	922
POREČ		11.557		12.550	10.888	1.662
PULA		36.695		39.582	34.606	4.976
ROVINJ		7.250		9.636	7.248	2.388
UMAG		9.873		11.705	9.873	1.832
UKUPNO	97.498	84.657	12.841	94.830	81.573	13.257

Izvor: Državni zavod za statistiku, Hrvatski zavod za zdravstveno osiguranje – Područni ured Pazin, Izvješće tima za zdravstvenu zaštitu žena N-01-11 - ambulante s ugovorom HZZO

8.27. Posjeti u ordinacijama u zdravstvenoj zaštiti žena u Istarskoj županiji u 2010. godini

	ISTARSKA ŽUPANIJA	BUZET	LABIN	PAZIN	POREČ	PULA	ROVINJ	UMAG
BROJ ŽENA U SKRBI	84 657	2 132	10 249	6 901	11 557	36 695	7 250	9 873
KORISTILO ZDR. ZAŠTITU	42 386	819	4 386	2 609	4 955	21 315	2 766	5 536
% koristilo zdrav. zaštitu	50,1	38,4	42,8	37,8	42,9	58,1	38,2	56,1
BROJ POSJETA U ORDINACIJAMA	89 366	2 470	12 512	8 377	8 617	41 028	6 868	9 494
Broj posjeta po ženi koja je koristila zdrav. zaštitu	2,1	3,0	2,9	3,2	1,7	1,9	2,5	1,7
BROJ PREGLEDA U ORDINACIJAMA	60 791	936	5 217	5 767	6 794	29 397	4 769	7 911
Broj pregleda po ženi koja je koristila zdrav. zaštitu	1,4	1,1	1,2	2,2	1,4	1,4	1,7	1,4

Izvješće tima za zdravstvenu zaštitu žena N-01-11 - ambulante s ugovorom HZZO

8.28. Preventivni pregledi u zdravstvenoj zaštiti žena u Istarskoj županiji u 2010. godini

	ISTARSKA ŽUPANIJA	BUZET	LABIN	PAZIN	POREČ	PULA	ROVINJ	UMAG
PREVENTIVNI PREGLEDI – UKUPNO	37 519	962	4 254	6 739	5 981	14 899	2 753	1 931
- SISTEMATSKI PREGLEDI	28 797	809	3 782	3 455	4 432	12 008	2 380	1 931
- KONTROLNI PREGLEDI	5 191	128	353	455	1 524	2 486	245	-
- CILJANI PREGLEDI	3 531	25	119	2 829	25	405	128	-
Broj preventivnih pregleda po ženi koja je koristila z. z.	0,9	1,2	1,0	2,6	1,2	0,7	1,0	0,3
Broj sistematskih pregleda po ženi koja je koristila z. z.	0,7	1,0	0,9	1,3	0,9	0,6	0,9	0,3
Broj sistematskih pregleda na broj pregleda u ordinaciji	0,5	0,9	0,7	0,6	0,7	0,4	0,5	0,2
PREGLED DOJKI	14 456	642	3 624	693	1 638	3 565	2 363	1 931
- patološka stanja	248	6	20	4	46	123	-	49
% patoloških stanja	1,7	0,9	0,6	0,6	2,8	3,5	0,0	2,5
Broj pregleda dojki po ženi koja je koristila z.z.	0,3	0,8	0,8	0,3	0,3	0,2	0,9	0,3
PAPA-TEST	26 185	695	3 696	2 136	4 736	9 472	2 351	3 099
- patološka stanja	1 504	39	190	6	470	325	58	416
Broj PAPA-testova po ženi koja je koristila z.z.	0,6	0,8	0,8	0,8	1,0	0,4	0,8	0,6
% patoloških stanja	5,7	5,6	5,1	0,3	9,9	3,4	2,5	13,4

Izvjешće tima za zdravstvenu zaštitu žena N-01-11 - ambulante s ugovorom HZZO

8.29. Posjeti u savjetovalištu za trudnice u Istarskoj županiji 2010. godini

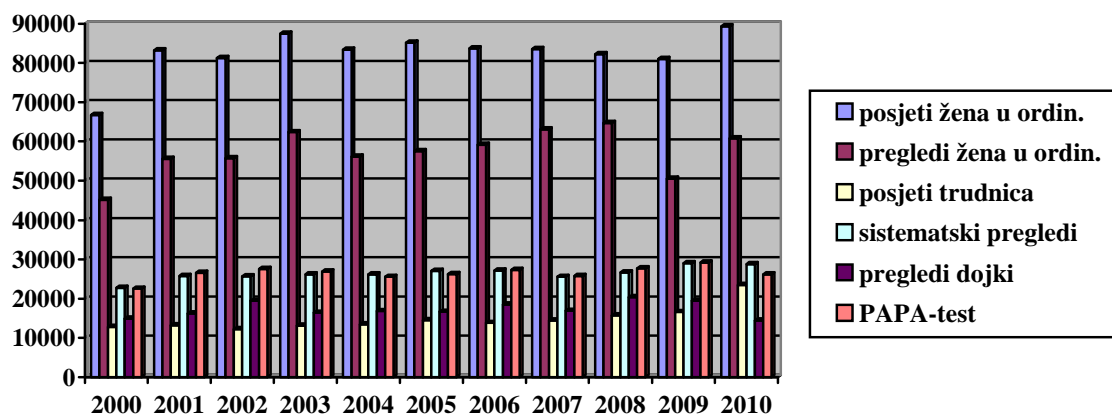
	ISTARSKA ŽUPANIJA	BUZET	LABIN	PAZIN	POREČ	PULA	ROVINJ	UMAG
PRVI POSJETI	2 005	41	225	131	360	807	246	195
- do 3 mj.	1 613	31	202	98	167	692	231	192
- 4 – 6 mj.	266	8	17	29	102	96	11	3
- 7 i više mj.	126	2	6	4	91	19	4	-
PONOVNI POSJETI	19 069	418	2 296	1 059	2 765	8 321	1 747	2 463
UKUPNI POSJETI	21 074	459	2 521	1 190	3 125	9 128	1 993	2 658
PATOLOŠKA STANJA	4 372	13	145	39	243	3 697	181	54

Izvjешće tima za zdravstvenu zaštitu žena N-01-11 - ambulante s ugovorom HZZO

8.30. Rad u savjetovalištu za planiranje obitelji u zdravstvenoj zaštiti žena u Istarskoj županiji u 2010. godini

	ISTARSKA ŽUPANIJA	BUZET	LABIN	PAZIN	POREČ	PULA	ROVINJ	UMAG
UKUPNI POSJETI	4 588	78	846	1 122	84	2 037	398	23
ŽENE PRVI PUT U SAVJETOVALIŠTU	1 261	15	222	624	55	155	176	14
KONTRACEPCIJSKA SREDSTVA - ukupno	5 624	116	1 213	1 122	288	2 224	141	520
- oralna	3 575	36	594	311	260	1 772	134	468
- intrauterina	253	2	23	8	18	146	4	52
- dijafragma	9	-	-	4	-	5	-	-
- druga lokalna	650	37	304	24	6	279	-	-
- drugi oblici	1 137	41	292	775	4	22	3	-

Izvjешće tima za zdravstvenu zaštitu žena N-01-11 - ambulante s ugovorom HZZO

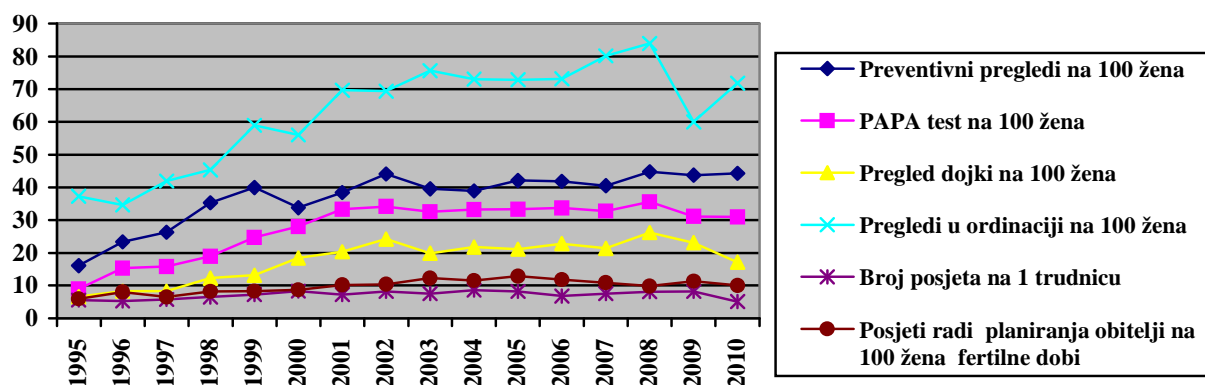


Slika 8.14. Rad ugovornih ginekoloških ordinacija u Istarskoj županiji od 2000. do 2010.g.

8.31. Pokazatelji korištenja zdravstvene zaštite žena (ugovorne ordinacije) u 2010. godini

	ŽENE FERT. DOBI U SKRBI (15-49 G.)	BROJ POSJETA NA 1 TRUDNICU	POSJETI RADI PLANIRANJA OBITELJI NA 100 ŽENA (15-49 G.)	BROJ NA 100 ŽENA U SKRBI			
				Preventivni pregledi	PAPA test	Pregled dojki	Pregledi u ordinaciji
ISTARSKA ŽUPANIJA	45 882	10,5	10,0	44,3	30,9	17,1	71,8
Buzet	1 017	11,2	7,7	45,1	32,6	30,1	43,9
Labin	4 521	11,2	18,7	41,5	36,1	35,4	50,9
Pazin	3 117	9,1	36,0	97,7	30,9	10,0	83,6
Poreč	7 347	8,7	1,1	51,8	41,0	14,2	58,8
Pula	17 741	11,3	11,5	40,6	25,8	9,7	80,1
Rovinj	3 427	8,1	11,6	37,9	32,4	32,6	65,8
Umag	8 712	13,6	0,3	19,6	31,4	19,6	80,1

Izješće tima za zdravstvenu zaštitu žena N-01-11 - ambulante s ugovorom HZZO



Slika 8.15. Pokazatelji korištenja zdravstvene zaštite žena (ugovorni liječnici) u Istarskoj županiji od 1995. do 2010 .g.

8.32. Rad ugovornih ginekologa u Istarskoj županiji u 2010. godini

	UKUPNO	-15 g.	16-19 g.	20-29 g.	30-39 g.	40-49 g.	50+ g.
BROJ ŽENA – PROCJENA DZS	97 498		5 284	14 265	14 544	15 878	47 527
BROJ ŽENA U SKRBI	84 657	133	2 188	12 846	15 542	15 173	38 775
Razlika (skrb-procjena)	12 841	-	- 2 963	- 1 419	+ 998	- 705	- 8 752
KORISTILO ZDRAV. ZAŠTITU	42 386	61	1 493	8 379	9 520	8 420	14 513
BROJ POSJETA	89 366	115	2 936	23 930	26 315	16 652	19 418
BROJ PREGLEDA	60 791	52	1 677	16 066	18 392	11 338	13 266
Prvi posjeti prema trajanju trudnoće	2 005	-	64	1 057	811	71	2
- do 3 mjeseca	1 613	-	38	859	674	40	2
- od 4 do 6 mjeseca	266	-	18	144	88	16	-
- sa 7 i više mjeseci	126	-	8	54	49	15	-
Ponovni posjeti	19 069	-	666	9 258	8 347	798	-
UKUPNI POSJETI TRUDNICA	21 074	-	730	10 315	9 158	869	2
Patološka stanja u trudnoći							
- do 3 mjeseca	1 121	-	15	477	571	58	-
- 4 do 6 mjeseca	1 711	-	17	734	884	76	-
- 7 i više mjeseci	1 540	-	16	700	764	60	-
UKUPNO PATOL. STANJA	4 372	-	48	1 911	2 219	194	-
1. PUT -PLANIRANJE OBITELJI	1 261	12	153	534	452	104	6
UKUPNO POSJETA	4 588	18	435	1 585	1 619	731	200
UKUPNO KONTRACEP. SREDS.	5 624	33	968	2 119	1 761	731	12
- Oralna	3 575	25	578	1 465	1 105	395	7
- Intrauterina	253	-	7	46	112	86	2
- Dijafragma	9	-	2	1	1	5	-
- Druga lokalna	650	7	186	241	142	71	3
- Drugi oblici kontracepcije	1 137	1	195	366	401	174	-
PREVENTIVNI PREGLEDI	37 519	18	772	7 496	9 646	8 981	10 606
- Sistematski	28 797	17	580	5 880	7 550	6 663	8 107
- Kontrolni	5 191	1	133	1 073	1 387	1 253	1 344
- Ciljani	3 531	-	59	543	709	1 065	1 155
- Pregled dojki	14 456	2	285	2 457	3 978	4 077	3 657
- od toga pat. stanja	248	-	1	11	53	112	71
- PAPA test	26 185	23	702	5 365	6 689	6 125	7 281
- od toga patoloških nalaza	1 504	2	65	348	519	390	180

Izvjешće tima za zdravstvenu zaštitu žena N-01-11

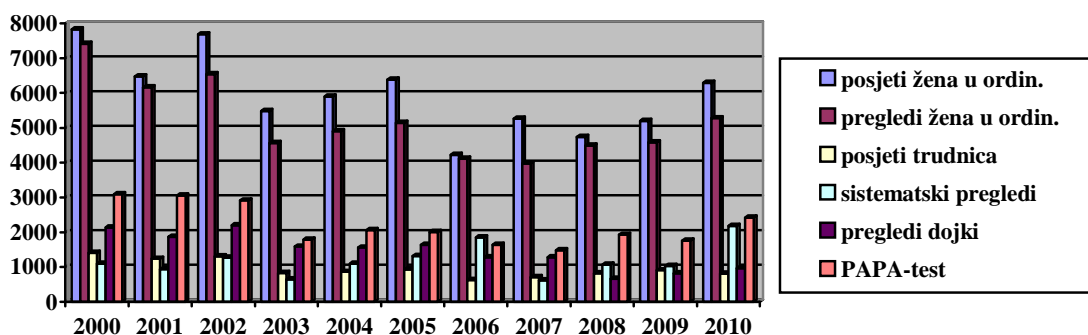
8.33. Pokazatelji korištenja zdravstvene zaštite žena (ugovorne ordinacije) po dobi u 2010. godini

DOB	BROJ ŽENA U SKRBI	BROJ POSJETA NA 1 TRUDNICU	POSJETI RADI PLANIRANJA OBITELJI NA 100 ŽENA (15-49 G.)	BROJ NA 100 ŽENA U SKRBI			
				Preventivni pregledi	PAPA test	Pregled dojki	Pregledi u ordinaciji
UKUPNO	84 657	10,5	10,0	44,3	30,9	17,1	71,8
-15 g.	133	-	13,5	13,5	17,3	1,5	39,1
16-19 g.	2 188	11,4	19,9	35,3	32,1	13,0	76,6
20-29 g.	12 846	9,8	12,3	58,4	41,8	19,1	125,1
30-39 g.	15 542	11,3	10,4	62,1	43,0	25,6	118,3
40-49 g.	15 173	12,2	4,8	59,2	40,4	26,9	74,7
50+ g.	38 775	1,0	0,5	27,4	18,8	9,4	34,2

8.34. Rad privatnih neugovornih ginekologa u Istarskoj županiji u 2010. godini

	UKUPNO	-15 g.	16–19 g.	20–29 g.	30–39 g.	40–49 g.	50+ g.
BROJ POSJETA	6 292	16	273	1232	2 044	1 971	756
BROJ PREGLEDA	5 277	11	177	1 151	1 838	1 375	725
Prvi posjeti prema trajanju trudnoće	600	-	10	347	222	17	4
- do 3 mjeseca	398	-	6	260	126	5	1
- od 4 do 6 mjeseca	121	-	1	58	58	2	2
- sa 7 i više mjeseci	81	-	3	29	38	10	1
Ponovni posjeti	202	-	16	98	64	23	1
UKUPNI POSJETI TRUDNICA	802	-	26	445	286	40	5
Patološka stanja u trudnoći							
- do 3 mjeseca	52	-	1	40	9	2	-
- 4 do 6 mjeseca	25	-	-	14	10	1	-
- 7 i više mjeseci	21	-	-	10	10	1	-
UKUPNO PATOLOŠKIH STANJA	98	-	1	64	29	4	-
ŽENE PRVI PUT U SAVJETOVALIŠTU ZA PLANIRANJE OBITELJI	248	-	46	136	62	4	-
UKUPNO PREPISANA KONTRACEPCIJSKA SREDSTVA	712	2	87	232	243	104	44
- Oralna	439	2	85	185	131	36	-
- Intrauterina	138	-	-	23	79	34	2
- Dijafragma	14	-	-	-	6	8	-
- Druga lokalna	69	-	-	17	17	15	20
- Drugi oblici kontracepcije	52	-	2	7	10	11	22
UKUPNO PREVENTIVNI PREGLEDI	2 907	3	133	574	1 039	723	435
- Sistematski	2 172	-	100	435	778	512	347
- Kontrolni	604	-	24	105	215	184	76
- Ciljani	131	3	9	34	46	27	12
- Pregled dojki	961	-	13	127	255	395	171
- od toga pat. stanja	69	-	-	9	16	16	28
- PAPA test	2 413	1	100	463	887	635	327
- od toga pat.nalaza	440	-	32	113	135	76	84

Izješće tima za zdravstvenu zaštitu žena N-01-11



Slika 8.16. Rad privatnih neugovornih ginekoloških ordinacija u Istarskoj županiji od 2000. do 2010.g.

ZDRAVSTVENA ZAŠTITA USTA I ZUBI

8.35. Popunjenost mreže timova u djelatnosti stomatološke zdravstvene zaštite u Istarskoj županiji 2010.g. (31.12.2010.)

LOKALITET 1.	BROJ UGOVOR. TIMOVA 2.	POTREBAN BROJ TIMOVA 3.	RAZLIKA (2.-3.) 4.
Bale	-	-	-
Barban	1	1	-
Brtonigla	1	1	-
Buje	3	3	-
Buzet	3	3	-
Cerovlje	-	1	-1
Fažana	1	2	-1
Funtana	-	-	-
Gračišće	-	-	-
Grožnjan	-	-	-
Kanfanar	1	1	-
Karojba	-	1	-1
Kaštelir-Labinci	-	1	-1
Kršan	2	2	-
Labin	6	7	-1
Lanišće	-	-	-
Ližnjan	1	2	-1
Lupoglav	-	-	-
Marčana	1	2	-1
Medulin	2	2	-
Motovun	1	1	-
Novigrad	2	2	-
Oprtalj	-	-	-
Pazin	5	5	-
Pićan	-	1	-1
Poreč	9	9	-
Pula	30	32	-2
Raša	1	2	-1
Rovinj	5	7	-2
Sv.Nedelja	-	1	-1
Sv. Lovreč	-	-	-
Sv.Petar u š.	-	-	-
Svetvinčenat	-	1	-1
Tar-Vabriga	-	1	-1
Tinjan	1	1	-
Umag	5	6	-1
Višnjan	2	2	-
Vižinada	-	-	-
Vodnjan	2	2	-
Vrsar	1	1	-
Žminj	1	2	-1
UKUPNO	87	105	-18

8.36. Osobe u skrbi, posjeti, sistematski pregledi i rad u liječenju usta i zubi u Istarskoj županiji u 2010. godini

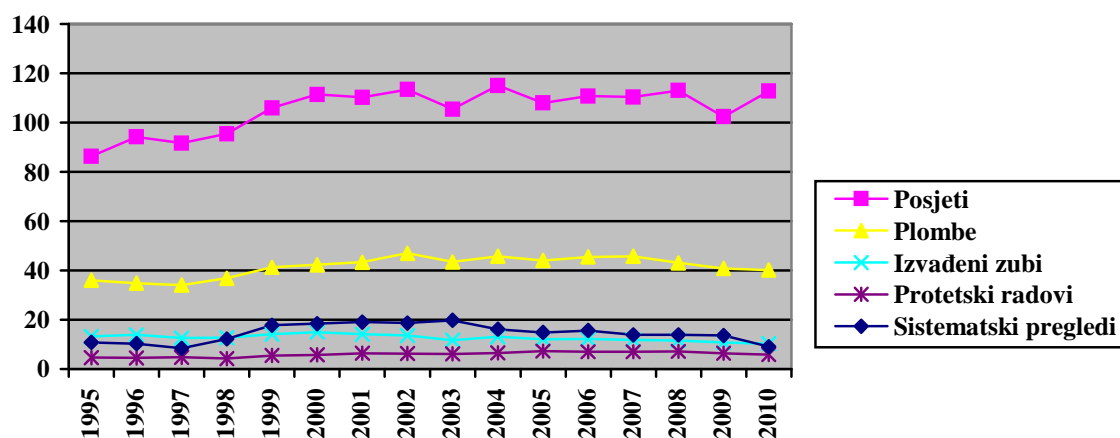
	OSOBE U SKRBI	POSJETI	SISTEMATSKI PREGLEDI	PLOMBIRANI ZUBI	IZVAĐENI ZUBI	PROTETSKI RADOVI	LIJEČENJE MEKIH TKIVA
UKUPNO	217 881	245 760	19 698	87 338	22 142	12 717	20 483
0-6 godina	4 303	6 007	958	1 691	360	5	141
7-19 godina	28 716	46 267	5 969	15 217	3 659	873	2 199
20-64 godina	140 378	158 967	10 499	61 569	12 532	5 558	15 301
65 + godina	44 484	34 519	2 272	8 861	5 591	6 281	2 842

Izvešće tima za zaštitu i liječenje usta i zubi N-01-25 - ambulante s ugovorom HZZO

8.37. Pokazatelji korištenja zaštite usta i zubi u Istarskoj županiji u 2010. godini

	PLOMBE NA 100 IZVAĐENIH ZUBI	BROJ NA 100 OSOBA U SKRBI				
		Posjeti	Sistematski pregledi	Plombe	Izvađeni zubi	Protetski radovi
UKUPNO	394,4	112,8	9,0	40,1	10,2	5,8
0-6 godina	469,7	139,6	22,3	39,3	8,4	0,1
7-19 godina	415,9	161,1	20,8	53,0	12,7	3,0
20-64 godina	491,3	113,2	7,5	43,9	8,9	4,0
65 i više godina	158,5	77,6	5,1	19,9	12,6	14,1

Izvešće tima za zaštitu i liječenje usta i zubi N-01-25 - ambulante s ugovorom HZZO



Slika 8.17. Pokazatelji korištenja zdravstvene zaštite usta i zubi na 100 osoba u skrbi u Istarskoj županiji od 1995. do 2010.g.

8.38. Posjeti, sistematski pregledi i rad u liječenju usta i zubi predškolske djece (dobi 0-6 godina) u Istarskoj županiji u 2010. godini

	BROJ OSOBA U SKRBI	POSJETI	SISTEM. PREGLEDI	PLOMBIR. ZUBI	IZVAĐENI ZUBI	PROTETSKI RADOVI	LIJEČENJE MEKIH TKIVA
Istarska županija	4 303	6 007	958	1 691	360	5	141
Gradovi- ukupno	3 209	4 747	609	1 242	294	5	134
Buje	229	431	2	38	2	-	18
Buzet	67	103	8	33	2	-	-
Labin	294	457	27	141	17	-	2
Novigrad	134	152	40	68	4	2	2
Pazin	275	379	140	134	39	-	-
Poreč	432	748	21	281	102	-	74
Pula	1 256	1 511	277	309	65	3	14
Rovinj	329	497	45	41	8	-	11
Umag	193	469	49	197	55	-	13
Općine- ukupno	1 094	1 260	349	449	66	-	7

Izvjешće tima za zaštitu i liječenje usta i zubi N-01-25 - ambulante s ugovorom HZZO

8.39. Posjeti, sistematski pregledi i rad u liječenju usta i zubi školske djece i mladeži (dob 7-19 godina) u Istarskoj županiji u 2010. godini

	BROJ OSOBA U SKRBI	POSJETI	SISTEM. PREGLEDI	PLOMBIR. ZUBI	IZVAĐENI ZUBI	PROTETSKI RADOVI	LIJEČENJE MEKIH TKIVA
Istarska županija	28 716	46 267	5 969	15 217	3 659	873	2 199
Gradovi- ukupno	23 030	37 442	4 440	11 659	2 957	869	1 803
Buje	1 116	1 244	118	624	80	-	183
Buzet	791	1 496	81	374	150	-	114
Labin	1 636	2 711	229	995	338	3	112
Novigrad	769	693	211	383	48	-	58
Pazin	1 705	3 291	835	1 719	265	-	36
Poreč	3 076	4 471	175	1 930	428	7	240
Pula	9 645	18 101	2 445	4 416	1 254	542	820
Rovinj	2 705	4 222	216	660	229	317	177
Umag	1 587	1 213	130	558	165	-	63
Općine- ukupno	5 686	8 825	1 529	3 558	702	4	396

Izvjешće tima za zaštitu i liječenje usta i zubi N-01-25 - ambulante s ugovorom HZZO

8.40. Posjeti, sistematski pregledi i rad u liječenju usta i zubi odraslih osoba (dob 20-64 godina) u Istarskoj županiji u 2010. godini

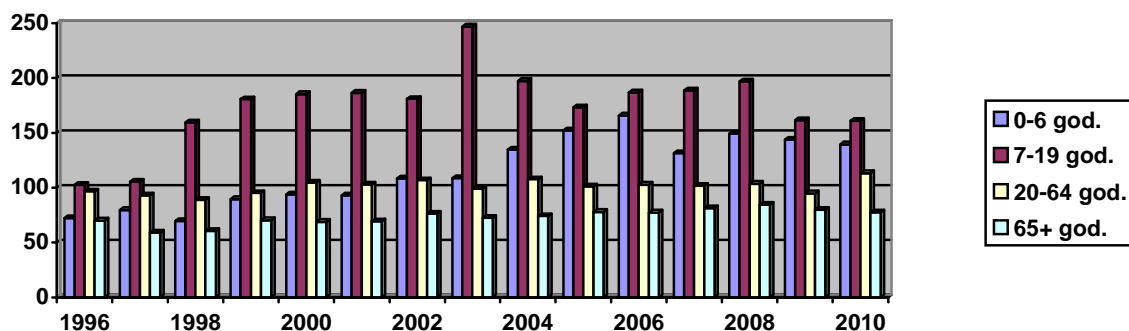
	BROJ OSOBA U SKRBI	POSJETI	SISTEM. PREGLEDI	PLOMBIR. ZUBI	IZVAĐENI ZUBI	PROTETSKI RADOVI	LIJEČENJE MEKIH TKIVA
Istarska županija	140 378	158 967	10 499	61 569	12 532	5 558	15 301
Gradovi- ukupno	112 242	104 830	7 944	48 185	9 845	4 397	12 056
Buje	4 234	2 386	93	1 482	293	54	381
Buzet	4 202	5 225	106	1 893	304	160	1 155
Labin	10 226	12 115	184	4 912	810	356	1 389
Novigrad	3 627	3 076	860	1 886	318	174	308
Pazin	8 219	9 365	1 016	5 358	922	316	503
Poreč	13 331	13 197	133	6 338	1 511	287	1 210
Pula	49 552	46 055	4 261	20 010	4 064	2 433	4 593
Rovinj	11 716	6 894	11	2 664	712	444	1 836
Umag	7 135	6 517	1 280	3 642	911	173	681
Općine- ukupno	28 136	54 137	2 555	13 384	2 687	1 161	3 245

Izvjешće tima za zaštitu i liječenje usta i zubi N-01-25 - ambulante s ugovorom HZZO

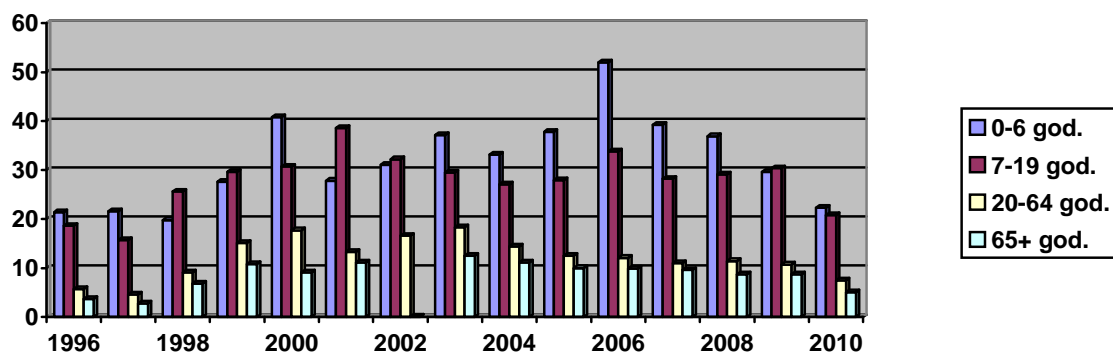
8.41. Posjeti, sistematski pregledi i rad u liječenju usta i zubi starih osoba (dob 65 i više godina) u Istarskoj županiji u 2010. godini

	BROJ OSOBA U SKRBI	POSJETI	SISTEM. PREGLEDI	PLOMBIR. ZUBI	IZVAĐENI ZUBI	PROTETSKI RADOVI	LIJEČENJE MEKIH TKIVA
Istarska županija	44 484	34 519	2 272	8 861	5 591	6 281	2 842
Gradovi- ukupno	34 371	28 020	1 715	7 304	4 424	5 159	2 328
Buje	1 546	640	31	272	108	53	46
Buzet	1 304	1 186	5	259	126	238	156
Labin	3 712	3 390	71	692	412	355	257
Novigrad	944	517	146	205	104	81	32
Pazin	2 431	1 556	84	390	277	257	63
Poreč	3 254	2 635	25	870	544	338	231
Pula	14 996	13 347	950	3 385	2 093	2 984	1 069
Rovinj	3 644	3 107	-	783	461	638	359
Umag	2 540	1 642	403	448	299	215	115
Općine- ukupno	10 113	6 499	557	1 557	1 167	1 122	514

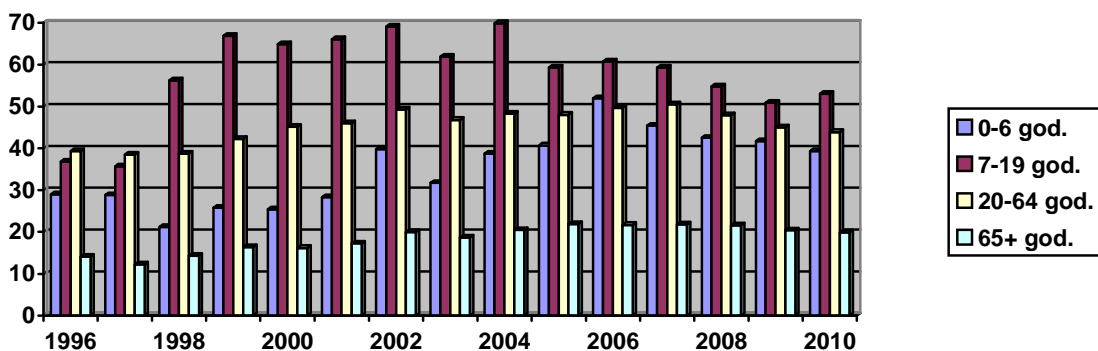
Izvjешće tima za zaštitu i liječenje usta i zubi N-01-25 - ambulante s ugovorom HZZO



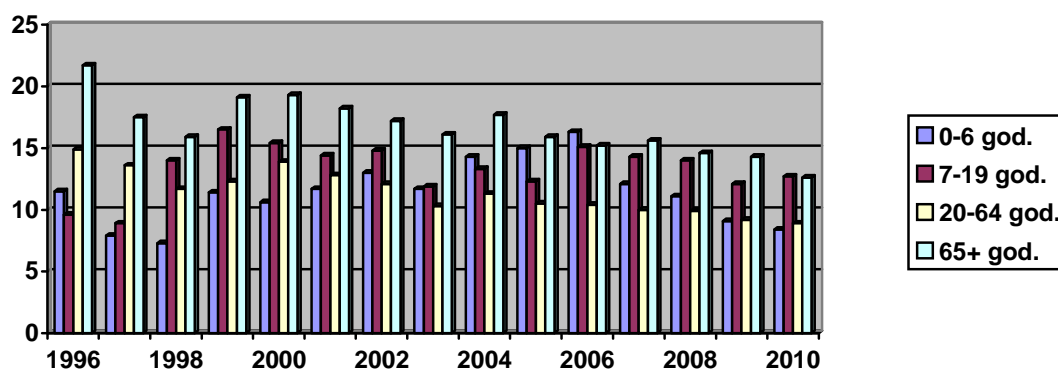
Slika 8.18. Posjeti u zdravstvenoj zaštite usta i zubi na 100 osoba u skrbi po dobnim skupinama u Istarskoj županiji od 1996. do 2010.g.



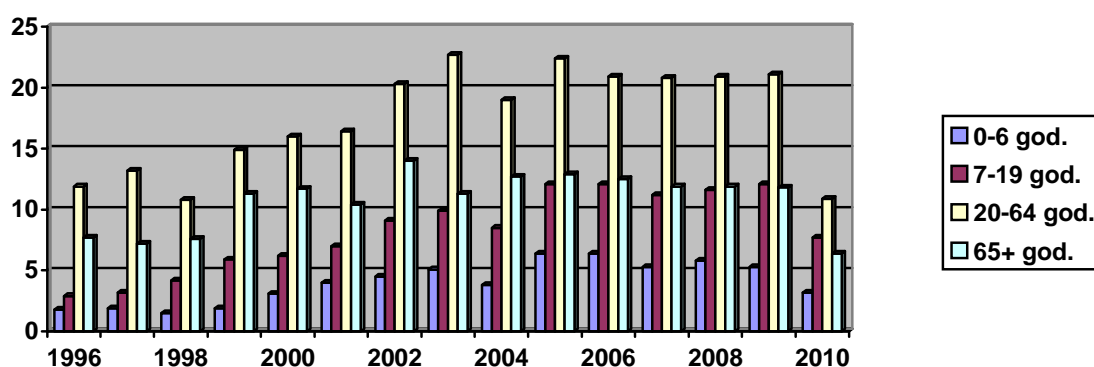
Slika 8.19. Sistematski pregledi u zdravstvenoj zaštite usta i zubi na 100 osoba u skrbi po dobnim skupinama u Istarskoj županiji od 1996. do 2010.g.



Slika 8.20. Plombirani zubi u zdravstvenoj zaštite usta i zubi na 100 osoba u skrbi po dobnim skupinama u Istarskoj županiji od 1996. do 2010.g.



Slika 8.21. Izvađeni zubi u zdravstvenoj zaštite usta i zubi na 100 osoba u skrbi po dobnim skupinama u Istarskoj županiji od 1996. do 2010.g.

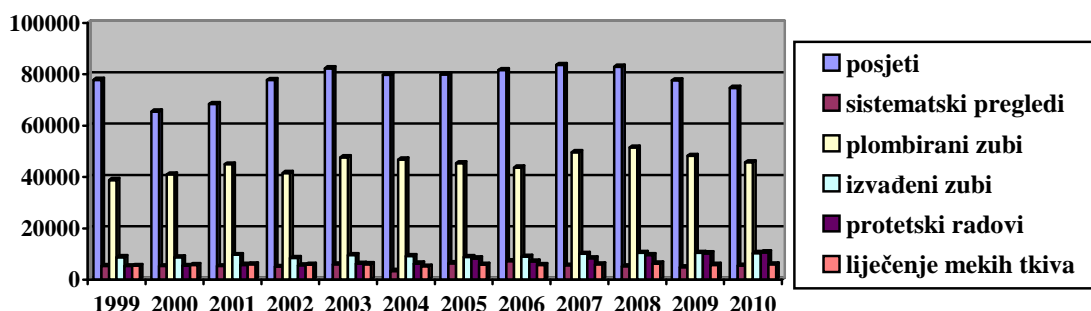


Slika 8.22. Liječenje mekih tkiva u zdravstvenoj zaštite usta i zubi na 100 osoba u skrbi po dobnim skupinama u Istarskoj županiji od 1996. do 2010.g.

8.42. Rad privatnih neugovornih stomatologa u Istarskoj županiji u 2010. godini

	UKUPNO	0-6 god.	7-19 god.	20-64 god.	65 i više god.
POSJETI	74 686	1 442	14 186	52 144	6 914
SISTEMATSKI PREGLEDI	5 423	216	821	3 800	586
PLOMBIRANI ZUBI	45 733	1 157	7 265	34 914	2 397
IZVAĐENI ZUBI	10 395	297	814	7 070	2 214
PROTETSKE RADOVI	10 654	1	863	7 645	2 145
LIJEČENJE MEKIH TKIVA	6 002	44	403	4 714	841

Izješće tima za zaštitu i liječenje usta i zubi N-01-25



Slika 8.23. Rad neugovornih stomatologa u Istarskoj županiji od 1999. do 2010. godine

PATRONAŽA I ZDRAVSTVENA NJEGA U KUĆI

8.43. Popunjenost mreže u djelatnosti patronažne zdravstvene zaštite u Istarskoj županiji 2010.

1.	BROJ UGOVOR. SESTARA UKUPNO	POTREBAN BROJ PATRONAŽNIH SESTARA	RAZLIKA (2.-3.)
1.	2.	3.	4.
UKUPNO	43	43	-

8.44. Broj patronažnih posjeta i posjeta u zdravstvenoj njezi u kući u Istarskoj županiji u 2010.godini

	Broj sestara	Posjeti UKUPNO	Trudnice	Rodilje i babinjače	Ostale žene	Novorođ.	Dojenčad	Kronični bolesnici	Ostali
PATRONAŽA	43	66 944	1 136	6 792	1 639	8 418	3 320	41 550	4 089
Buzet	2	2 866	82	223	-	222	40	2 067	232
Labin	5	7 523	213	765	45	910	277	5 093	220
Pazin	4	7 228	83	384	102	594	102	5 531	432
Poreč	5	9 160	148	639	-	-1 549	485	5 835	504
Pula	18	25 487	286	3 226	918	3 777	1 900	14 582	798
Rovinj	4	5 687	165	626	361	826	272	2 384	1 053
Umag	5	8 993	159	929	213	540	244	6 058	850
ZDR. NJEGA U KUĆI	60	120 593	2	1	20	-	1	118 045	2 524

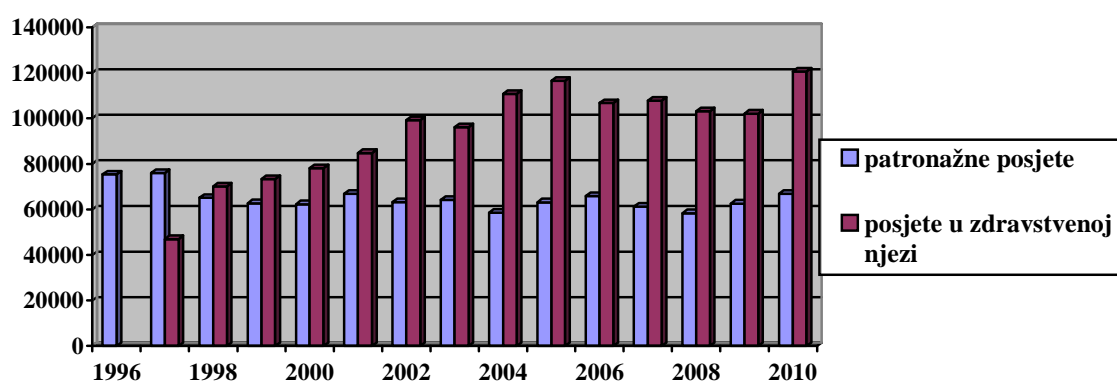
Izvešće patronažnog tima N-01-28

8.45. Popunjenost mreže u djelatnosti zdravstvene njege u Istarskoj županiji 2010.g.

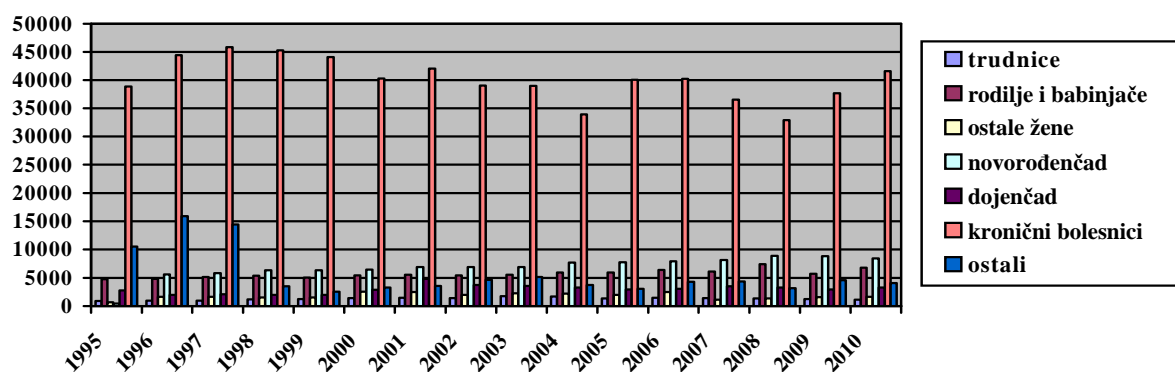
LOKALITET	BROJ UGOVORENIH SESTARA UKUPNO	POTREBAN BROJ MEDICINSKIH SESTARA	RAZLIKA (2.-3.)
1.	2.	3.	4.
Bale	-	-	-
Barban	1	1	-
Brtonigla	-	-	-
Buje	1	1	-
Buzet	2	2	-
Cerovlje	1	-	1
Fažana	1	1	-
Funtana	-	-	-
Gračišće	-	-	-
Grožnjan	-	-	-
Kanfanar	1	1	-
Karolja	-	-	-
Kaštelir-Labinci	-	-	-
Kršan	1	1	-
Labin	4	4	-
Lanišće	-	-	-
Ližnjan	1	1	-
Lupoglav	-	-	-
Marčana	1	1	-
Medulin	1	1	-
Motovun	-	-	-
Novigrad	1	1	-
Oprtalj	-	-	-
Pazin	3	3	-
Pižan	-	-	-
Poreč	5	5	-
Pula	18	18	-
Raša	1	1	-
Rovinj	4	4	-
Sv.Nedelja	1	1	-
Sv. Lovreč	-	-	-
Sv.Petar u š.	-	-	-
Svetvinčenat	-	-	-
Tar-Vabriga	-	-	-
Tinjan	1	1	-
Umag	4	4	-
Višnjan	1	1	-
Vižinada	-	-	-
Vodnjan	1	2	-1
Vrsar	1	1	-
Žminj	1	1	-
UKUPNO	57	57	-

8.46. Popunjenost mreže fizikalne terapije u kući bolesnika u Istarskoj županiji 2010.g.

1.	STANDARD	BROJ UGOVORENIH FIZIOTERAPEUTA UKUPNO	POTREBAN BROJ FIZIOTERAPEUTA	RAZLIKA (3.-4.)
2.	3.	4.	5.	
ISTARSKA	15.000	16	14	-2



Slika 8.24. Ukupno patronažnih posjeta i posjeta u zdravstvenoj njezi u kući u Istarskoj županiji od 1996.-2010. godine.



Slika 8.25. Posjeti u patronaži u Istarskoj županiji od 1995.-2010. godine

HITNA MEDICINSKA POMOĆ

8.47. Kadrovi i opremljenost u hitnoj medicinskoj pomoći u Istarskoj županiji u 2010. godini

	ŽUPANIJA	BUZET	LABIN	PAZIN	POREČ	PULA	ROVINJ	UMAG
UKUPNO RADNIKA	183	16	25	19	17	52	23	31
broj liječnika *	43	5	7	5	6	10	5	5
broj radnika više stručne spreme	5	1	2	-	-	2	-	-
broj radnika srednje str. spreme	64	4	7	6	3	21	10	13
broj vozača	71	6	9	8	8	19	8	13
OPREMA								
broj sanitetskih vozila	42	4	6	5	4	10	7	6
broj ostalih vozila	12	1	-	1	1	6	1	2

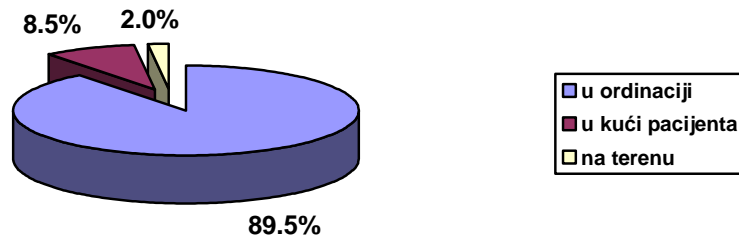
*prikazani svi liječnici (neodređeno i određeno)

Izvjешće tima hitne medicinske pomoći N-01-08 - ambulante s ugovorom HZZO

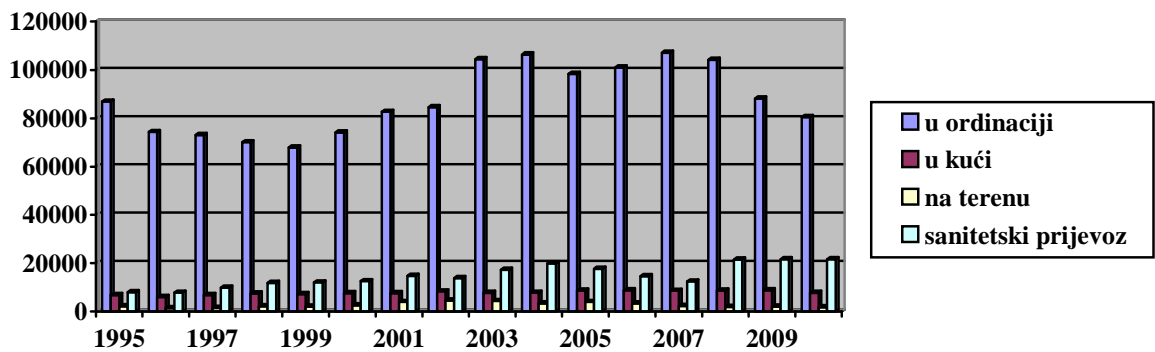
8.48. Intervencije u hitnoj medicinskoj pomoći u Istarskoj županiji u 2010. godini

	ŽUPANIJA	BUZET	LABIN	PAZIN	POREČ	PULA	ROVINJ	UMAG
U ORDINACIJI – UKUPNO	80 414	4 228	14 305	6 829	15 904	19 226	10 497	9 425
0 - 6 godina	10 266	334	2 010	914	1 926	2 591	1 305	1 186
7 – 19 godina	12 940	469	2 651	1 241	2 348	3 094	1 821	1 316
20 – 64 godina	45 231	2 550	7 434	3 561	9 211	11 305	5 842	5 328
65 i više godina	11 977	875	2 210	1 113	2 419	2 236	1 529	1 595
U KUĆI PACIJENTA – UKUPNO	7 670	612	1 449	578	754	3 222	635	420
0 - 6 godina	67	2	5	4	8	30	13	5
7 – 19 godina	209	21	24	16	27	82	22	17
20 – 64 godina	2 741	194	435	199	395	1 120	237	161
65 i više godina	4 653	395	985	359	324	1 990	363	237
NA TERENU – UKUPNO	1 753	15	414	154	22	764	337	47
0 - 6 godina	59	-	7	1	1	37	13	-
7 – 19 godina	154	2	28	12	1	80	31	-
20 – 64 godina	1 070	8	244	98	17	479	192	32
65 i više godina	470	5	135	43	3	168	101	15
SANITETSKI PRIJEVOZ – UK.	21 747	1 496	2 142	1 917	1 311	9 893	2 060	2 928
0 - 6 godina	49	-	-	1	-	37	-	11
7 – 19 godina	115	2	9	13	20	58	5	8
20 – 64 godina	7 042	226	492	574	665	3 093	930	1 062
65 i više godina	14 541	1 268	1 641	1 329	626	6 705	1 125	1 847

Izvjешće tima hitne medicinske pomoći N-01-08 - ambulante s ugovorom HZZO



Slika 8.26. Intervencije u hitnoj medicinskoj pomoći u Istarskoj županiji u 2010. godini



Slika 8.27. Broj intervencija u hitnoj medicinskoj pomoći u Istarskoj županiji od 1995. do 2010 . godine

MEDICINA RADA

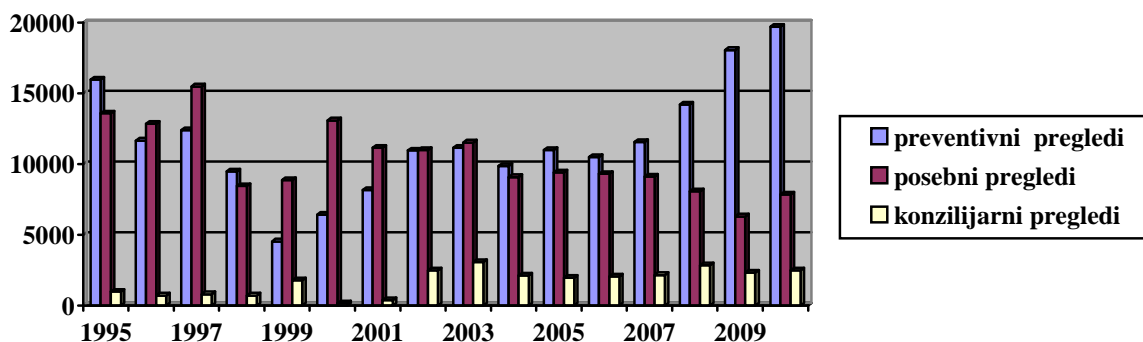
8.49. Popunjenost mreže timova medicine rada u Istarskoj županiji 2010.g. (31.12.2010.)

LOKALITET	BROJ UGOVOR. TIMOVA UKUPNO	POTREBAN BROJ TIMOVA	NAJVEĆI MOGUĆI BROJ TIMOVA	RAZLIKA (3.-2.)
1.	2.	3.	4.	5.
Labin	1	1		-
Pazin	1	1		-
Poreč	1	1		-
Pula	3	6		-3
Rovinj	1	1		-
Umag	2	1		+1
UKUPNO	9	11	12	-2

8.50. Rad u djelatnosti medicine rada u Istarskoj županiji u 2010. godini

	PREVENTIVNI PREGLEDI						POSEBNI PREGLEDI	KONZILIJARNI PREGLEDI	
	Ukupno	Sposobni broj	uz ograničenje	Nesposobni broj	trajno	Utvrđeno patološko stanje			Predloženo za promjenu rad. mjesta
UKUPNO	19 717	19 552	1 060	165	42	1 071	38	7 869	2 485
Buzet	725	725	11	-	-	67	10	363	6
Labin	1 937	1 929	145	8	1	-	1	775	7
Pazin	508	508	-	-	-	-	-	569	2
Poreč	2 065	2 024	125	41	18	500	20	2 055	423
Pula	9 304	9 241	147	63	1	-	-	1 762	18
Rovinj	1 752	1 742	105	10	1	10	7	1 062	2 023
Umag	3 426	3 383	527	43	21	494	-	1 283	6

Izvršće tima u djelatnosti medicine rada N-01-18



Slika 8.28. Rad u djelatnosti medicine rada u Istarskoj županiji od 1995.-2010. godine

8.51. Prethodni preventivni pregledi u djelatnosti medicine rada u Istarskoj županiji u 2010.g.

	PRETHODNI PREGLEDI					
	ukupno	sposobni	uz ograničenje	nesposobni	trajno nesposobni	utvrđena patološka stanja
UKUPNO	5 008	4 862	190	46	12	214
Buzet	123	123	2	-	-	18
Labin	241	240	6	1	-	-
Pazin	67	67	-	-	-	-
Poreč	578	567	33	11	5	106
Pula	2988	2 868	50	20	1	-
Rovinj	387	385	11	2	-	2
Umag	624	612	88	12	6	88

8.52. Periodični preventivni pregledi u djelatnosti medicine rada u Istarskoj županiji u 2010.g.

	PERIODIČNI PREGLEDI					
	ukupno	sposobni	uz ograničenje	nesposobni	trajno nesposobni	utvrđena patol. stanja
UKUPNO	8 755	8 689	451	66	18	463
Buzet	600	600	9	-	-	49
Labin	1 164	1 157	139	7	1	-
Pazin	9	9	-	-	-	-
Poreč	714	690	50	24	11	295
Pula	4 347	4 337	60	10	-	-
Rovinj	1 070	1 062	94	8	1	8
Umag	851	834	99	17	5	111

8.53. Ostali preventivni pregledi u djelatnosti medicine rada u Istarskoj županiji u 2010.g.

	OSTALI PREVENTIVNI PREGLEDI						
	sveukupno	sistematski		ciljani		kontrolni	
		ukupno	sposobni	ukupno	sposobni	ukupno	sposobni
UKUPNO	921	507	506	153	149	261	258
Buzet	-	-	-	-	-	-	-
Labin	79	65	65	10	10	4	4
Pazin	10	7	7	1	1	2	2
Poreč	481	340	339	60	60	81	78
Pula	144	3	3	41	41	100	100
Rovinj	131	80	80	-	-	51	51
Umag	76	12	12	41	37	23	23

8.54. Popunjenost mreže medicinsko-biokemijskih laboratorija u djelatnosti laboratorijske dijagnostike na razini primarne zdravstvene zaštite u Istarskoj županiji 2010.g.

LOKALITET 1.	UGOVORENI BROJ TIMOVA 2.	POTREBAN MOGUĆI BROJ TIMOVA 3.	RAZLIKA (2.-3.) 4.
Buzet	1	1	-
Labin	1	1	-
Pazin	1	1	-
Poreč	1	1	-
Pula	2	2	-
Rovinj	1	1	-
Umag	1	1	-
UKUPNO	8	8	-

8.55. Popunjenost mreže timova u djelatnosti higijensko-epidemiološke zdravstvene zaštite, javnog zdravstva te mentalnog zdravlja, prevencije i izvanbolničkog liječenja ovisnosti u Istarskoj županiji 2010.g.

1.	BROJ UGOVORENIH TIMOVA UKUPNO 2.	POTREBAN BROJ TIMOVA 3.	RAZLIKA (2.-3.) 5.
Higijensko-epidemiološka z.z.	5	5	-
Javno zdravstvo	1	1	-
Mentalno zdravlje, prevencija i izvanbolničko liječenje ovisnosti	3	3	-