

**SISTEMATSKI PREGLEDI
I
POBOL**

SISTEMATSKI PREGLEDI

2.1. Sistematski pregledi djece od 0-6 godina (na 100 pregledanih) u 2012. godini

	0-2 mj.	3-5 mj.	6-11 mj.	1-3 g.	4-6 g.
Broj pregledane djece	2.190	2.331	2.342	3.480	2.055
TT/TV					
< 20% od medijane	2,2	2,4	2,4	1,7	1,4
> 20% od medijane	3,5	3,7	4,7	4,0	5,1
Prehrana					
samo dojenje	69,3	44,5	12,4	-	-
dojenje + nadohrana	16,5	22,7	37,9	-	-
umjetna prehrana	14,2	32,8	49,7	-	-
Rahitis					
profilaksa	100,0	100,0	100,0	39,1	-
znakovi	-	-	-	-	-
Profilaksa anemije	0,8	15,5	23,0	4,4	2,1
Psihomotorni razvoj					
usporen	-	0,3	0,8	0,7	0,7
drugi poremećaji	0,0	0,3	0,3	0,1	0,8
Poremećaj vida					
strabizam	-	-	0,2	0,4	1,0
refrakcijske anomalije	-	-	-	0,3	2,0
drugi poremećaji	-	-	-	0,0	0,1
Poremećaji sluha	0,1	0,0	0,1	0,2	0,3
Poremećaji govora					
dislalija	-	-	-	0,0	14,2
dizartrija	-	-	-	0,1	0,6
drugi poremećaji	-	-	-	0,2	0,9
Poremećaji zubi, zubnog tkiva i čeljusti					
ortodonske anomalije	-	-	-	0,1	0,5
karijes	-	-	-	1,9	15,4
drugi poremećaji	-	-	-	0,0	0,0
Mišićno-koštane deformacije					
kralješnice	-	-	-	-	1,0
prsnog koša	-	0,0	0,0	0,4	0,8
udova	0,2	-	-	1,4	10,5
drugi poremećaji	0,0	0,1	-	0,0	3,6
Kongenitalne anomalije					
prirodno iščašenje kuka	0,0	0,5	0,2	0,1	0,0
prirodne srčane greške	0,6	0,3	0,4	0,4	1,0
rascjep nepca i/ili usne	0,2	0,1	-	0,0	0,0
kriptorhizam	0,3	0,2	0,2	0,1	0,2
druge kongen. anomalije	0,2	0,2	0,1	0,1	0,2
Anomalije spolovila					
fimoza	0,3	0,8	1,7	1,9	2,0
druge anomalije spolovila	0,4	0,3	0,9	0,5	0,5

2.2. Rezultati sistematskih pregleda školske djece, mladeži i studenata u školskoj godini 2011./2012. na 100 pregledanih

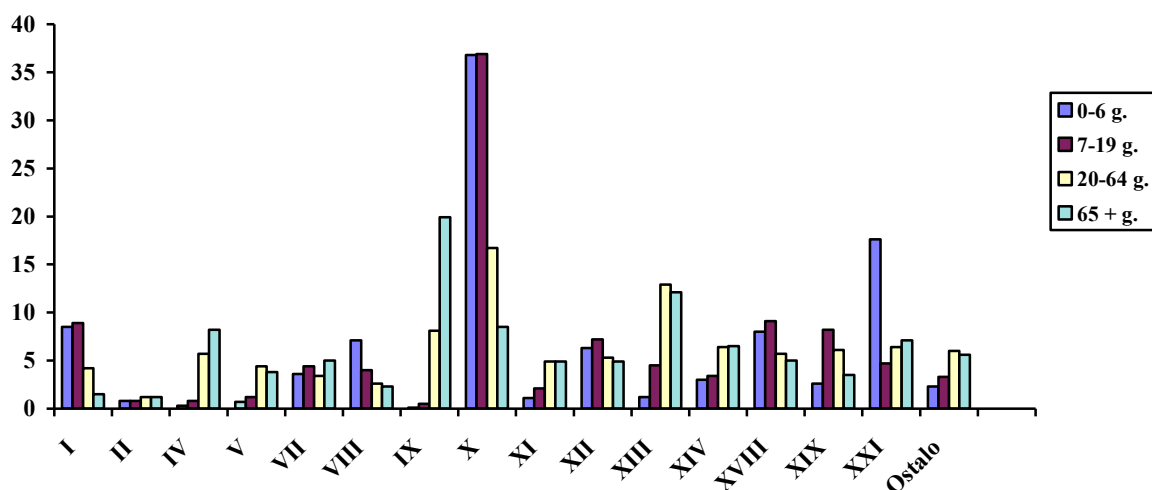
Sistematskim pregledom utvrđeno	Osnovne škole				Srednja škola	Fakultet
	Ukupno	upis u I r.	V r.	VIII r.	I r.	I g.
Broj pregledanih	5.475	1.878	1.780	1.817	1.646	311
TT/TV > 90c	12,3	9,1	16,0	12,1	11,0	9,3
TT/TV < 10c	2,9	4,4	2,4	1,9	1,5	0,3
Nepravilno držanje	15,1	6,3	17,1	22,3	22,2	7,1
Kifoza	0,6	0,2	0,5	1,3	1,8	1,3
Skolioza	2,8	0,3	3,0	5,1	7,2	4,2
Ostale struktur. deform. kralježnice	5,0	1,1	6,3	7,8	2,0	-
Pedes planovalgi	28,5	27,6	31,4	26,5	21,8	21,2
Refrakcijske anomalije	16,2	10,8	17,4	20,5	19,7	22,2
Strabizam	1,2	1,5	1,5	0,8	0,7	-
Sljepoća na boje	1,0	0,1	1,0	1,9	1,0	-
Oštećenje sluha	0,6	0,9	0,6	0,4	0,2	0,3
Štinjača N	99,2	99,9	99,0	98,7	98,9	98,1
Štinjača O/I	0,6	0,1	0,8	1,0	1,0	1,6
Štinjača I i>I	0,2	-	0,2	0,3	0,1	0,3
Karijes	17,3	23,8	17,9	10,0	8,4	4,8
Murmor cordis innocens	7,1	8,4	5,4	7,5	5,2	2,9
RR>140/90 mmHg	0,9	0,1	0,4	2,3	3,9	3,2
Verificirane srčane mane	0,7	0,9	0,7	0,6	0,7	-
Dislalija	4,7	10,1	2,3	1,5	1,0	0,3
Dizartrija	0,2	0,3	0,1	0,2	0,1	-
Ostale govorne mane	0,5	0,6	0,4	0,3	0,2	-
Hb uzeto uzoraka	29,4	85,7	-	-	-	-
Hb < 11 g/l *	0,3	0,7	-	-	-	-
Uzeto uzoraka urina	25,2	73,6	-	-	-	-
Urin albumen + *	0,6	1,8	-	-	-	-
Pubertet po Tanneru I	45,0	99,9	32,8	0,1	-	-
Pubertet po Tanneru II	18,9	0,1	49,3	8,4	0,2	-
Pubertet po Tanneru III	21,9	-	16,0	50,5	10,1	-
Pubertet po Tanneru IV	13,7	-	1,9	39,5	82,7	6,4
Pubertet po Tanneru V	0,5	-	-	1,5	7,0	93,6
Kriptorhizam	0,2	0,5	0,2	0,0	-	-
Ostale anomalije spolovila	2,1	4,4	1,1	0,7	0,1	0,6
Menarhe	17,2	-	6,2	45,1	50,4	59,5
EPI	0,6	0,6	0,6	0,7	0,7	0,6
Prilagođeni program	1,8	0,2	2,4	3,0	0,9	-
Ponavljjači	0,4	-	0,6	0,6	2,3	0,3

* na 100 uzetih uzoraka

POBOL U PRIMARNOJ ZDRAVSTVENOJ ZAŠTITI

2.3. Pobol registriran u primarnoj zdravstvenoj zaštiti (opća medicina, zdravstvena zaštita predškolske djece) po dobnim skupina u Istarskoj županiji u 2012. godini

SKUPINE MKB	ISTARSKA ŽUPANIJA			DOBNE SKUPINE			
	broj	%	na 1000 stanovnika	0-6 god.	7-19 god.	20-64 god.	65 i više god
UKUPNO	587.827	100,0	2.825,3	60.819	57.408	304.574	165.026
I Zarazne i parazitarne bolesti	25.577	4,4	122,9	5.190	5.126	12.762	2.499
II Novotvorine	16.476	2,8	79,2	144	945	9.478	5.909
III Bolesti krvi i krvotv.sustava	6.594	1,1	31,7	490	459	3.696	1.949
IV Endokrine bolesti, bolesti prehrane i metabolizma	31.478	5,4	151,3	156	460	17.343	13.519
V Duševni poremećaji i poremećaji ponašanja	20.819	3,5	100,1	402	673	13.418	6.326
VI Bolesti živčanog sustava	9.347	1,6	44,9	148	621	5.415	3.163
VII Bolesti oka i očnih adneksa	23.213	3,9	111,6	2.178	2.509	10.225	8.301
VIII Bolesti uha i mastoidnog nastavka	18.432	3,1	88,6	4.312	2.321	7.982	3.817
IX Bolesti cirkulacijskog sustava	57.723	9,8	277,5	59	265	24.588	32.811
X Bolesti dišnog sustava	108.429	18,5	521,2	22.351	21.159	50.900	14.019
XI Bolesti probavnog sustava	24.821	4,2	119,3	667	1.206	14.935	8.013
XII Bolesti kože i potkožnog tkiva	32.276	5,5	155,1	3.832	4.120	16.215	8.109
XIII Bolesti mišićno-koštanog sustava i vezivnoga tkiva	62.510	10,7	300,4	735	2.589	39.293	19.893
XIV Bolesti sustava mokraćnih i spolnih organa	34.161	5,8	164,2	1.825	1.937	19.603	10.796
XV Trudnoća, porodaj i babinje	3.108	0,5	14,9	-	20	3.088	-
XVI Određena stanja nastala u perinatalnom razdoblju	252	0,0	1,2	252	-	-	-
XVII Kongenitalne malformacije, deformiteti i kromosomske abnormalnosti	1.820	0,3	8,7	938	400	322	160
XVIII Simptomi, znakovi i abnormalni klinički i lab. nalazi nevršteni drugamo	35.644	6,1	171,3	4.883	5.211	17.305	8.245
XIX Ozljede, otrovanja i neke druge posljedice vanjskih uzroka	30.666	5,2	147,4	1.555	4.700	18.595	5.816
XXI Čimbenici koji utječu na stanje zdravlja i kontakt sa z.s.	44.481	7,6	213,8	10.702	2.687	19.411	11.681



Slika 2.1. Struktura (%) najčešćih uzroka pobola registriranih u primarnoj zdravstvenoj zaštiti u Istarskoj županiji u 2012. godini po dobnim skupinama

2.4. Najčešće registrirane bolesti u djelatnosti opće/obiteljske medicine i zdravstvene zaštite predškolske djece u Istarskoj županiji u 2012. godini

NAZIV DIJAGNOZE I ŠIFRA	Broj dijagnoza	%
SVEUKUPNO	587.827	100,0
Akutne infekcije gornjeg dišnog sustava J00-J06	72.768	12,4
Hipertenzivne bolesti I10-I15	30.735	5,2
Bolesti intervertebralnih diskova i ostale dorzopatije M50-M54	29.638	5,0
Osobe koje se koriste zdrav. sužbom radi pregleda i istraživanja Z00-Z13	18.241	3,1
Dermatitis, egzemi i urtikarije L20-L30, L50	16.484	2,8
Upala mokraćnog mjehura N30	12.083	2,1
Upala srednjeg uha i druge bolesti srednjeg uha i mastoida H65-H75	11.654	2,0
Dijabetes melitus E10-E14	11.113	1,9
Novotvorine in situ i dobroćudne novotvorine nepoznate prirode D00-D48	10.373	1,8
Druge srčane bolesti I26-I52	10.116	1,7
Ostale dijagnoze	364.622	62,0

2.5. Najčešće registrirane bolesti po dobnim skupinama u djelatnosti opće/obiteljske medicine i zdravstvene zaštite predškolske djece u Istarskoj županiji u 2012. godini

NAZIV DIJAGNOZE I ŠIFRA	0-6 g.		7-19 g.		20-64 g.		65 i više g.	
	Broj	%	Broj	%	Broj	%	Broj	%
SVEUKUPNO	60.819	100,0	57.408	100,0	304.574	100,0	165.026	100,0
Zarazne bolesti probavnog sustava A00-A09	908	1,5	854	1,5				
Varicela, morbili i rubeola B01,B05,B06	1.180	1,9						
Anemija zbog manjka željeza D50								
Poremećaj štitnjače E00-E07					5.986	2,0	2.636	1,6
Dijabetes melitus E10-E14					4.853	1,6	6.202	3,8
Neuroze F40-F48					5.290	1,7		
Konjuktivitis H10	1.809	3,0	986	1,7				
Poremećaji refrakcije i akomodacije H 52			863	1,5				
Upala srednjeg uha i druge bolesti srednjeg uha i mastoida H65-H75	3.905	6,4	1.707	3,0	4.417	1,5		
Hipertenzivne bolesti I10-I15					14.820	4,9	15.863	9,6
Druge ishemične bolesti srca I20, I24-I25							3.244	1,9
Druge srčane bolesti I26-I52							7.267	4,4
Akutne infekcije gornjega dišnog sustava J00-J06	17.333	28,5	15.740	27,4	33.766	11,1	5.929	3,6
Akutni bronhitis i akutni bronhiohitis J20-J21	2.510	4,1	1.201	2,1				
Bronhitis, emfizem, astma i druge kronič. opstr. bolesti pluća J 40-J 44, J 47	653	1,1						
Infekcije kože i potkožnog tkiva L 00-L 08	1.017	1,7	972	1,7	4.234	1,4		
Dermatitis, egzemi i urtikarije L20-L30, L50	2.681	4,4	2.028	3,5	8.143	2,7	3.632	2,2
Artroze M15-M19							3.609	2,2
Bolesti intervertebralnih diskova i ostale dorzopatije M50-M54					21.005	6,9	8.223	5,0
Upala mokraćnog mjehura (cistitis) N30			796	1,4	7.133	2,3	3.843	2,3
Druge bolesti urinarnog sustava (osim N30) N25-N39	789	1,3						
Prijelomi S X 2								
Dislokacije, uganuća i nategnuća S X 3			839	1,5				
Osobe koje se koriste zdravstvenom službom zbog pregleda i istraživanja Z00-Z13	7.338	12,1	1.592	2,8	6.593	2,2		
Druge osobe s opasnošću po zdravlje zbog zaraznih bolesti Z20, Z22-Z29								
Osobe koje se koriste zdrav. službom zbog obiteljskih razloga Z70-Z99					5.268	1,7	3.068	1,9
Ostale dijagnoze	20.696	34,0	29.830	51,9	183.066	60,0	101.510	61,5

2.6. Pobol registriran u zdravstvenoj zaštiti žena (ugovor s HZZO) u Istarskoj županiji u 2012. godini

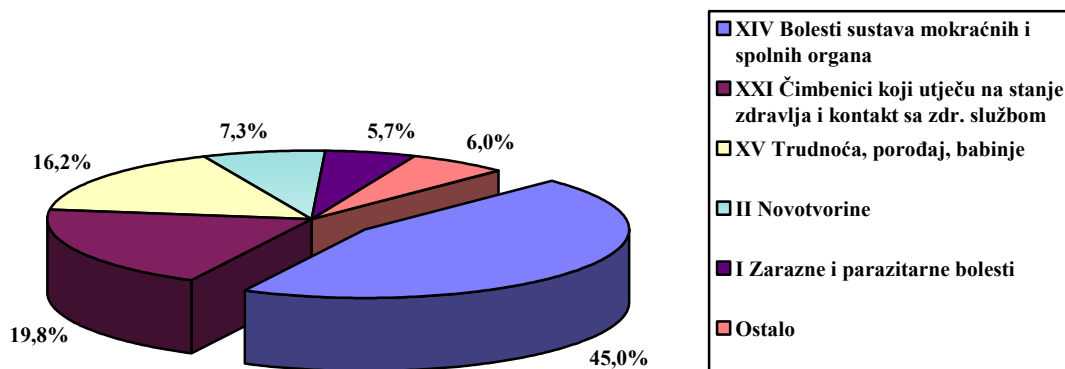
	UKUPNO
UKUPNO	54.968
I ZARAZNE I PARAZITARNE BOLESTI	3.125
Trihomonijaza A59	997
Spolno prenosive klamidijske bolesti A55-A56	280
Kandidijaza B37	1.286
Ostalo	562
II NOVOTVORINE	4.020
Zloćudne novotvorine C50-C58	512
-Dojke C50	126
-Stidnice i rodnice C51-C52	19
-Cerviksa C53	152
-Tijela maternice C54	111
-Jajnika C56	85
-Maternice C55	16
-Ostalih i nespecificiranih ženskih spolnih organa C57	3
Novotvorine in situ D05,D09, D07	31
Dobročudne novotv. D24-29, D30,D41	3.477
-Maternice D25-26	2.017
III BOLESTI KRVI	245
Anemija zbog manjka željeza D50	237
Ostalo	8
IV ENDOKRINE BOLESTI	706
Poremećaj funkcije jajnika E28	667
Ostalo	39
XII BOLESTI KOŽE I POTKOŽNOG TKIVA	244
XIV BOLESTI SUSTAVA MOKRAČNIH I SPOLNIH ORGANA	24.711
Cistitis N30	431
Drugi poremećaji mokraćnog mjehura N31, N32,N34,N35, N36, N39	425
Poremećaji dojke N60-64	2.291
Salpingitis i ooforitis N70	777
Upala maternice osim vrata N71	145
Upala vrata maternice N72	1.838
Druge zdjelične upale u žena N73	51
Ostale upale N74-79	1.344
Endometrioza N80	214
Prolaps ženskih genitala N81	772
Fistule koje zahvaćuju ženski spolni sustav N82	1
Neupalni poremećaji ovarija, jajovoda i širokog ligamenta N83	316
Polip ženskoga spolnog sustava N84	1.127
Drugi neupalni poremećaji maternice, osim vrata N85	195
Erozija i ektropija vrata maternice N86	416
Displazija i drugi poremećaji vrata maternice N87-88	1.591
Drugi neupalni poremećaji rodnice, stidnice i međice N89-90	527
Poremećaji menstruacije N91-92	4.478
Drugo nenormalno maternično i vaginalno krvarenje N93	391
Bol i druga stanja ženskih spol. organa te menstruac. ciklusa N94	708
Menopauzalni i drugi perimenopauzalni poremećaji N95	4.958
Žena s habitualnim pobačajem N96	42
Ženska neplodnost N97	1.647
Komplikacije povezane s umjetnom oplodnjom N98	24
Drugi poremećaji genitourinarnog sustava N99	2

2.6. Pobol registriran u zdravstvenoj zaštiti žena (ugovor s HZZO) u Istarskoj županiji u 2012. godini - nastavak

	UKUPNO
XV TRUDNOĆA, POROĐAJ, BABINJE	8.930
Legalno induciran (medicinski) pobačaj O04	210
Ostale trudnoće završene pobačajem O00-O03, O05-O08	570
Edemi, proteinurija i hipertenzija u trudnoći O10-O16	293
Krvarenje u ranoj trudnoći O20	1.635
Infekcije mokraćnog i spolnog sustava u trudnoći O23	1.524
Ostale bolesti majke vezane uz trudnoću O21-O22, O24-O29	2.690
Zbrinjavanje majke O30-O48	677
Ostale bolesti O60-O99	1.331
XIX OZLJEDE, OTROVANJA T19-T83	2.125
XXI ČIMBENICI KOJI UTJEČU NA STANJE ZDRAVLJA I KONTAKT SA ZDRAVSTVENOM SLUŽBOM	10.862
Postupci u vezi sa sprečavanjem neželjene trudnoće Z30	5.005
Nadzor nad trudnoćom Z34-Z35	2.673
Ostalo	3.184

2.7. Najčešće registrirane bolesti u zdravstvenoj zaštiti žena (ugovor s HZZO) u Istarskoj županiji u 2012. godini

NAZIV DIJAGNOZE I ŠIFRA	Broj dijagnoza	%	Rang
SVEUKUPNO	54.968	100,0	
Leomiom maternice D25	1.914	3,5	5.
Dobročudna novotvorina jajnika D27	1.319	2,4	
Benigna (dobročudna) displazija dojke N60	1.982	3,6	4.
Upala vrata maternice N72	1.838	3,3	
Displazija vrata maternice N 87	1.570	2,9	
Poremećaji menstruacije N91-92	4.478	8,1	2.
Menopauzalni i drugi perimenopauzalni poremećaji N95	4.958	9,0	1.
Ženska neplodnost N97	1.647	3,0	
Krvarenje u ranoj trudnoći O20	1.635	3,0	
Strano tijelo u genitourinalnom sustavu T19	2.125	3,9	3.
<i>Postupci u vezi sa sprečavanjem neželjene trudnoće Z30</i>	5.005	9,1	
<i>Nadzor nad normalnom trudnoćom Z34</i>	1.764	3,2	
Ostale dijagnoze	24.733	45,0	



Slika 2.2. Pobol registriran u zdravstvenoj zaštiti žena u Istarskoj županiji u 2012.g.

2.8. Pobol registriran u zdravstvenoj zaštiti i liječenju usta i zubi (ugovor s HZZO) u Istarskoj županiji u 2012. godini

	Broj	%	na 1000 stanovnika
UKUPNO	203.143	100,0	976,4
K 00 Poremećaji u razvoju i nicanju zubi	2.597	1,3	12,7
K 01 Zadržani (retinirani) i uklješteni (impaktirani) zubi	1.236	0,6	5,9
K 02 Zubni karijes	90.273	44,4	433,8
K 03 Ostale bolesti čvrstoga zubnoga tkiva	11.320	5,6	54,4
K 04 Bolesti pulpe i periapikalnih tkiva	46.260	22,8	222,2
K 05.0 - K 05.1 Akutni i kronični gingivitis	2.243	1,1	10,8
K 05.2 - K 05.4 Akutni i kronični periodontitis i periodontoza	8.549	4,2	41,1
K 05.5 - K 05.6 Ostale periodontalne bolesti	66	0,0	0,3
K 06 Ostali poremećaji gingive i bezuboga alveolarnog grebena	1.066	0,5	5,1
K 07 Dentofacijalne nepravilnosti (uključujući malokluziju)	11.175	5,5	53,7
K 08 Ostali poremećaji zubi i potpornih struktura	26.424	13,0	127,0
K 09 Ciste oralnog područja koje nisu svrstane drugamo	91	0,1	0,4
K 10 Ostale bolesti čeljusti	847	0,4	4,1
K 11 Bolesti žlijezda slinovnica	98	0,1	0,5
K 12 Stomatitis i srodna oštećenja	413	0,2	2,0
K 13 Ostale bolesti usana i oralne sluznice	409	0,2	2,0
K 14 Bolesti jezika	76	0,0	0,4

2.9. Pobol registriran u hitnoj medicinskoj pomoći u Istarskoj županiji u 2012. godini

SKUPINE MKB	broj	%	na 1000 stanovnika
UKUPNO	38.129	100,0	183,3
I Zarazne i parazitarne bolesti	962	2,5	4,6
II Novotvorine	307	0,8	1,5
III Bolesti krvi i krvotvornog sustava	21	0,1	0,1
IV Endokrine bolesti, bolesti prehrane i metabolizma	235	0,6	1,1
V Duševni poremećaji i poremećaji ponašanja	1.146	3,0	5,5
VI Bolesti živčanog sustava	567	1,5	2,7
VII Bolesti oka i očnih adneksa	783	2,0	3,7
VIII Bolesti uha i mastoidnog nastavka	1.125	3,0	5,4
IX Bolesti cirkulacijskog sustava	2.775	7,3	13,3
X Bolesti dišnog sustava	4.026	10,6	19,4
XI Bolesti probavnog sustava	1.065	2,8	5,1
XII Bolesti kože i potkožnog tkiva	1.915	5,0	9,2
XIII Bolesti mišićno-koštanog sustava i vezivnoga tkiva	1.994	5,2	9,6
XIV Bolesti sustava mokraćnih i spolnih organa	1.202	3,1	5,8
XV Trudnoća, porođaj i babinje	135	0,4	0,6
XVI Određena stanja nastala u perinatalnom razdoblju	345	0,9	1,7
XVII Kongenitalne malformacije, deformiteti i krom. abnormalnosti	3	0,0	0,0
XVIII Simptomi, znakovi i abnormalni klinički i laboratorijski nalazi nevršteni drugamo	7.525	19,7	36,2
XIX Ozljede, otrovanja i neke druge posljedice vanjskih uzroka	9.261	24,3	44,5
XXI Čimbenici koji utječu na stanje zdravlja i kontakt sa zdr. službom	2.737	7,2	13,2

2.10. Najčešće registrirane bolesti u djelatnosti hitne medicinske pomoći u Istarskoj županiji u 2012. godini

NAZIV DIJAGNOZE I ŠIFRA	Broj	%
SVEUKUPNO	38.129	100,0
Akutne infekcije gornjeg dišnog sustava J00-J06	2.381	6,2
<i>Osobe koje se koriste zdrav. službom zbog specifičnih postupaka i njege Z40-Z54</i>	1.718	4,5
Dermatitis, egzemi i urtikarije L20-L30,L50	1.114	2,9
Hipertenzivne bolesti I10-I15	1.104	2,9
<i>Osobe koje se koriste zdrav. službom radi pregleda i istraživanja Z00-Z13</i>	974	2,6
Bolesti intervertebralnih diskova i ostale dorzopatije M50-M54	892	2,3
Prijelomi Sx2	709	1,9
Dislokacije, uganuća i nategnuća Sx3	694	1,8
Druge srčane bolesti I26-I52	608	1,6
Infekcije kože i potkožnog tkiva L00-L08	590	1,5
Konjuktivitis H10	528	1,4
Akutni bronhitis i akutni bronhiolitis J20-J21	524	1,4
Ostale dijagnoze	26.293	69,0

2.11 Pobol evidentiran u medicini rada u Istarskoj županiji u 2012. godini

SKUPINE MKB	Broj	%
UKUPNO	11.898	100,0
I Zarazne i parazitarne bolesti	15	0,1
II Novotvorine	46	0,4
III Bolesti krvi i krvotvornog sustava	373	3,1
IV Endokrine bolesti, bolesti prehrane i metabolizma	1.174	9,9
V Duševni poremećaji i poremećaji ponašanja	353	3,0
VI Bolesti živčanog sustava	459	3,9
VII Bolesti oka i očnih adneksa	2.533	21,3
VIII Bolesti uha i mastoidnog nastavka	952	8,0
IX Bolesti cirkulacijskog sustava	1.602	13,5
X Bolesti dišnog sustava	457	3,8
XI Bolesti probavnog sustava	426	3,6
XII Bolesti kože i potkožnog tkiva	125	1,1
XIII Bolesti mišićno-koštanog sustava i vezivnoga tkiva	763	6,4
XIV Bolesti sustava mokraćnih i spolnih organa	241	2,0
XV Trudnoća, porođaj i babinje	22	0,2
XVII Kongenitalne malformacije, deformiteti i kromosomske abnormalnosti	57	0,5
XVIII Simptomi, znakovi i abnormalni klinički i lab. nalazi neuvršteni drugamo	505	4,2
XIX Ozljeđe, otrovanja i neke druge posljedice vanjskih uzroka	551	4,6
XXI Čimbenici koji utječu na stanje zdravlja i kontakt sa zdrav.službom	1.244	10,4

2.12. Najčešće registrirane bolesti u djelatnosti medicine rada u Istarskoj županiji u 2012. godini


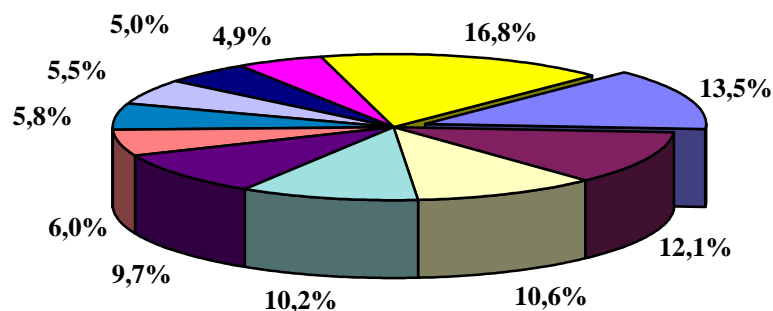
NAZIV DIJAGNOZE I ŠIFRA	Ukupno	%
SVEUKUPNO	11.898	100,0
<i>Izloženost rizičnim čimbenicima na radnom mjestu Z57</i>	1.140	9,6
Poremećaji refrakcije i akomodacije H52	1.131	9,5
Hipertenzivna bolest I10-I15	949	8,0
Oštećenje sluha H90-H91	897	7,5
Prekomjerna težina (debljina) E65-E66	631	5,3
Dijabetes melitus E10-E14	320	2,7
Anemija zbog nedostatka željeza D50	306	2,6
Bolesti intervertebralnih diskova M50-M51	181	1,5
Akutna infekcija gornjega dišnog sustava J00-J06	149	1,3
Embolija i tromboza vena I80-I87	147	1,2
Katarakta i druge bolesti leće H25-H28	146	1,2
Ostale dijagnoze	5.901	49,6

BOLNIČKI POBOL

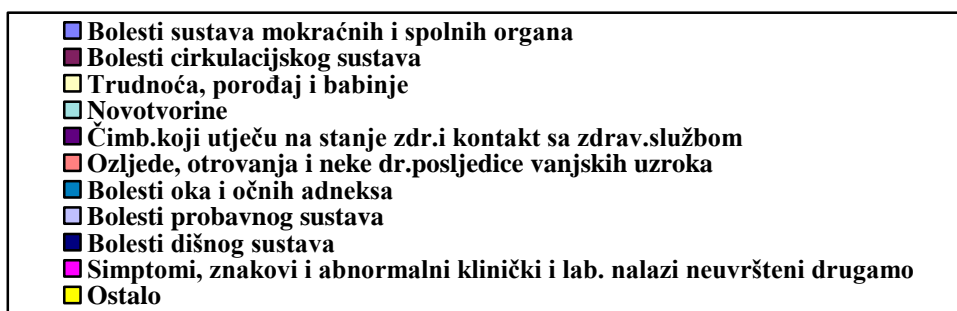
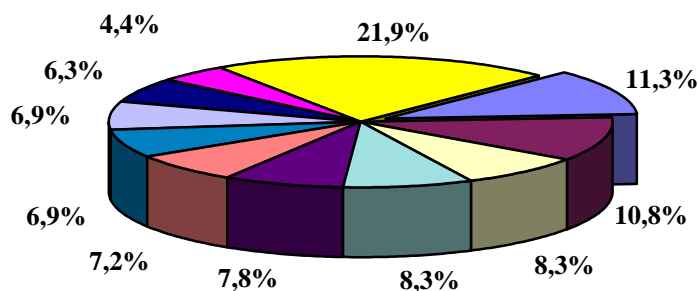
2.13. Pobol registriran u Općoj bolnici Pula u 2012. godini

SKUPINE MKB	Ispisani bolesnici		Muški	Ženski	Bolnički dani	Prosječna dužina liječenja
	Broj	%				
UKUPNO	18.208	100,0	8.604	9.604	156.480	8,6
I Zarazne i parazitarne bolesti	583	3,2	290	293	6.142	10,5
II Novotvorine	1.707	9,4	914	793	20.651	12,1
III Bolesti krvi i krvotv.sustava	107	0,6	43	64	1.575	14,7
IV Endokrine bolesti, bolesti prehrane i metabolizma	824	4,5	418	406	5.984	7,3
V Duševni porem. i porem. ponašanja	912	5,0	497	415	12.154	13,3
VI Bolesti živčanog sustava	603	3,3	268	335	4.896	8,1
VII Bolesti oka i očnih adneksa	1.183	6,5	518	665	3.926	3,3
VIII Bolesti uha i mastoidnog nastavka	284	1,6	136	148	2.387	8,4
IX Bolesti cirkulacijskog sustava	2.200	12,1	1.160	1.040	27.061	12,3
X Bolesti dišnog sustava	1.438	7,9	834	604	13.129	9,1
XI Bolesti probavnog sustava	1.701	9,3	1.038	663	15.909	9,4
XII Bolesti kože i potkožnog tkiva	230	1,3	136	94	2.007	8,7
XIII Bolesti mišićno-koštanog sustava i vezivnoga tkiva	441	2,4	206	235	3.123	7,1
XIV Bolesti sustava mokraćnih i spolnih organa	1.517	8,3	431	1.086	10.241	6,8
XV Trudnoća, porođaj i babinje*	795	4,4	-	795	4.109	5,2
XVI Određena stanja nastala u perinatalnom razdoblju	187	1,0	112	75	1.564	8,4
XVII Kongenitalne malformacije, deformiteti i kromosomske abnormalnosti	87	0,5	52	35	387	4,4
XVIII Simptomi, znakovi i abnormalni klinički i lab. nalazi nevršteni drugamo	898	4,9	474	424	6.252	7,0
XIX Ozljede, otrovanja i neke druge posljedice vanjskih uzroka	1.563	8,6	875	688	9.847	6,3
XXI Čimbenici koji utječu na stanje zdravlja i kontakt sa zdravstven. službom	948	5,2	202	746	5.136	5,4

* bez poroda i prekida trudnoće



Slika 2.3. Pobel registriran u Općoj bolnici Pula kod osoba muškog spola u 2012.godini



Slika 2.4. Pobel registriran u Općoj bolnici Pula kod osoba ženskog spola u 2012. godini

2.14. Deset vodećih dijagnoza po broju pacijenata u Općoj bolnici Pula u 2012. godini

NAZIV DIJAGNOZE I ŠIFRA	Broj pacijenata	%	Broj BO dana
SVEUKUPNO	18.207	100,0	156.436
Senilna katarakta H25	619	3,4	1.901
<i>Osobe koje su u kontaktu sa zdravstvenom službom u drugim okolnostima Z76</i>	534	2,9	2.865
Dijabetes melitus ovisan o inzulinu E10	445	2,4	3.658
Cerebralni infarkt I63	412	2,3	5.560
Preponska kila (ingvinalna hernija) K40	359	2,0	1.858
Žučni kamenci (kolelitijaza) K80	348	1,9	3.042
Pneumonija, nespecificiranog uzročnika J18	339	1,9	4.284
Kronične bolesti tonzila i adenoida J35	296	1,6	820
Prijelom bedrene kosti (femura) S72	250	1,4	2.416
Polip ženskog spolnog sustava N84	205	1,1	543
Ostale dijagnoze	14.400	79,1	129.489

2.15. Deset vodećih dijagnoza kod muškog spola po broju pacijenata u Općoj bolnici Pula u 2012. godini

NAZIV DIJAGNOZE I ŠIFRA	Broj pacijenata	%	Broj BO dana
SVEUKUPNO	8.604	100,0	78.332
Preponska kila (ingvinalna hernija) K40	330	3,8	1.699
Senilna katarakta H25	271	3,2	843
Dijabetes melitus ovisan o inzulinu E 10	223	2,6	1.986
Pneumonija, nespecificiranog uzročnika J18	196	2,3	2.527
Cerebralni infarkt I63	194	2,3	2.797
Kronične bolesti tonzila i adenoida J35	164	1,9	459
Duš.porem.i porem.ponašanja uzrokov. alkoholom F10	155	1,8	1.239
Žučni kamenci (kolelitijaza) K80	147	1,7	1.404
Intrakranijalna ozljeda S06	131	1,5	1.138
Akutni infarkt miokarda I21	121	1,4	1.814
Ostale dijagnoze	6.672	77,5	62.426

2.16. Deset vodećih dijagnoza kod ženskog spola po broju pacijenata u Općoj bolnici Pula u 2012. godini

NAZIV DIJAGNOZE I ŠIFRA	Broj pacijenata	%	Broj BO dana
SVEUKUPNO	9.603	100,0	78.104
<i>Osobe koje su u kontaktu sa zdravstvenom službom u drugim okolnostima Z76</i>	520	5,4	2.823
Senilna katarakta H25	348	3,6	1.058
Dijabetes melitus ovisan o inzulinu E10	222	2,3	1.672
Cerebralni infarkt I63	218	2,3	2.763
Polip ženskog spolnog sustava N84	205	2,1	543
Žučni kamenci (kolelitijaza) K80	201	2,1	1.638
Prijelom bedrene kosti (femura) S72	180	1,9	1.762
Zbrinjavanje majke zbog ostalih stanja vezanih uz trudnoću O26	179	1,8	702
Infekcije mokraćnog i spolnog sustava u trudnoći O23	150	1,6	940
Pneumonija, nespecificiranog uzročnika J18	143	1,5	1.757
Ostale dijagnoze	7.237	75,4	62.446

2.17. Deset vodećih dijagnoza po broju BO dana u Općoj bolnici Pula u 2012. godini

ŠIFRA I NAZIV DIJAGNOZE	Broj BO dana	%	Broj pacijenata
SVEUKUPNO	156.436	100,0	18.207
Cerebralni infarkt I63	5.560	3,6	412
Pneumonija, nespecificiranog uzročnika J18	4.284	2,7	339
Dijabetes melitus ovisan o inzulinu E10	3.658	2,3	445
Akutni infarkt miokarda I21	3.092	2,0	200
Žučni kamenci (kolelitijaza) K80	3.042	2,0	348
Osobe koje su u kontaktu sa zdr. službom u drugim okolnostima Z76	2.865	1,8	534
Insuficijencija srca I50	2.796	1,8	200
Zloćudna novotvorina dušnica (bronha) i pluća C34	2.699	1,7	159
Shizofrenija F20	2.522	1,6	130
Prijelom bedrene kosti (femura) S72	2.416	1,6	250
Ostale dijagnoze	123.502	78,9	15.190

2.18. Deset vodećih dijagnoza kod muškog spola po broju BO dana u OB Pula u 2012.g.

ŠIFRA I NAZIV DIJAGNOZE	Broj BO dana	%	Broj pacijenata
SVEUKUPNO	78.332	100,0	8.604
Cerebralni infarkt I63	2.797	3,6	194
Pneumonija, nespecificiranog uzročnika J18	2.527	3,2	196
Zloćudna novotvorina bronha i pluća C34	2.054	2,6	119
Dijabetes melitus ovisan o inzulinu E10	1.986	2,5	223
Akutni infarkt miokarda I21	1.814	2,3	121
Preponska kila (ingvinalna hernija) K40	1.699	2,2	330
Shizofrenija F20	1.644	2,1	85
Insuficijencija srca I 50	1.419	1,8	95
Žučni kamenci (kolelitijaza) K80	1.404	1,8	147
Zloćudna novotvorina debelog crijeva (kolona) C18	1.301	1,7	97
Ostale dijagnoze	59.687	76,2	6.997

2.19. Deset vodećih dijagnoza kod ženskog spola po broju BO dana u OB Pula u 2012.g.

ŠIFRA I NAZIV DIJAGNOZE	Broj BO dana	%	Broj pacijenata
SVEUKUPNO	78.104	100,0	9.603
<i>Osobe koje su u kontaktu sa zdr. službom u drugim okolnostima Z76</i>	2.823	3,6	520
Cerebralni infarkt I63	2.763	3,5	218
Prijelom bedrene kosti (femura) S72	1.762	2,3	180
Pneumonija, nespecificiranog uzročnika J18	1.757	2,2	143
Dijabetes melitus ovisan o inzulinu E10	1.672	2,1	222
Žučni kamenci (kolelitijaza) K80	1.638	2,1	201
Insuficijencija srca I 50	1.377	1,8	105
Zloćudna novotvorina dojke C50	1.307	1,7	134
Akutni infarkt miokarda I21	1.278	1,6	79
Kronična ishemična bolest srca I25	1.085	1,4	74
Ostale dijagnoze	60.642	77,7	7.727

2.20. Pobol registriran u Općoj bolnici Pula (stacionarno liječenje) po skupinama dijagnoza, dobi i spolu u 2012. godini

SKUPINE MKB	Spol	Ukupno	Dobne skupine										
			0	1-4	5-9	10-19	20-29	30-39	40-49	50-59	60-69	70-79	80+
UKUPNO	muški	8.604	270	252	248	485	493	570	757	1.304	1.570	1.808	847
	ženski	9.604	172	189	155	438	1.007	1.170	879	1.196	1.251	1.745	1.402
I	muški	290	16	20	10	23	22	14	24	38	36	50	37
	ženski	293	11	11	3	31	38	15	10	33	33	51	57
II	muški	914	-	2	-	3	9	13	55	169	254	303	106
	ženski	793	-	3	1	8	16	41	112	139	178	180	115
III	muški	43	3	-	-	2	-	1	-	6	9	16	6
	ženski	64	1	1	2	2	-	3	6	4	10	19	16
IV	muški	418	2	1	4	2	9	17	33	124	115	95	16
	ženski	406	2	2	2	2	5	9	15	63	113	142	51
V	muški	497	-	1	-	18	68	99	124	95	37	37	18
	ženski	415	-	-	1	16	54	57	75	78	67	35	32
VI	muški	268	2	8	8	29	13	20	26	44	47	46	25
	ženski	335	2	9	6	40	26	37	32	52	39	57	35
VII	muški	518	2	3	4	1	3	5	10	56	118	213	103
	ženski	665	-	4	5	4	-	7	21	86	122	246	170
VIII	muški	136	4	9	9	6	3	8	18	26	37	14	2
	ženski	148	2	3	4	7	5	14	17	34	27	21	14
IX	muški	1.160	1	1	-	12	12	31	71	181	295	354	202
	ženski	1.040	1	1	-	7	4	21	61	101	153	323	368
X	muški	834	45	91	90	71	53	69	45	64	77	155	74
	ženski	604	27	56	59	66	48	43	32	52	50	87	84
XI	muški	1.038	3	9	14	35	57	85	118	205	231	193	88
	ženski	663	2	7	9	17	47	49	60	119	102	127	124
XII	muški	136	13	13	8	11	27	7	9	12	21	10	5
	ženski	94	3	7	7	8	6	4	6	10	16	16	11
XIII	muški	206	-	2	5	9	12	32	35	46	29	25	11
	ženski	235	-	3	1	6	13	13	46	65	39	37	12
XIV	muški	431	23	24	19	34	16	14	37	44	81	90	49
	ženski	1.086	15	17	5	29	85	135	222	207	139	141	91
XV	ženski	795	-	-	-	28	365	376	26	-	-	-	-
XVI	muški	112	112	-	-	-	-	-	-	-	-	-	-
	ženski	75	75	-	-	-	-	-	-	-	-	-	-
XVII	muški	52	10	9	10	9	4	3	3	2	2	-	-
	ženski	35	8	3	7	5	3	5	2	1	-	1	-
XVIII	muški	474	27	30	21	74	18	16	32	40	67	103	46
	ženski	424	16	26	10	85	34	26	31	38	46	63	49
XIX	muški	875	1	22	36	128	142	110	97	118	91	80	50
	ženski	688	2	14	25	42	56	30	44	71	85	158	161
XXI	muški	202	6	7	10	18	25	26	20	34	23	24	9
	ženski	746	5	22	8	35	202	285	61	43	32	41	12

2.21. Pobol registriran u Općoj bolnici Pula (dnevna bolnica i hemodijaliza) po skupinama dijagnoza, dobi i spolu u 2012. godini

SKUPINE MKB	Spol	Ukupno	Dobne skupine										
			0	1-4	5-9	10-19	20-29	30-39	40-49	50-59	60-69	70-79	80+
UKUPNO	muški	9.950	49	172	71	88	74	469	772	1.675	2.797	2.739	1.044
	ženski	8.305	54	116	87	133	61	479	984	1.283	1.770	2.283	1.055
I	muški	26	-	10	3	-	2	2	1	3	2	1	2
	ženski	27	1	3	7	2	3	1	2	3	5	-	-
II	muški	857	-	-	-	-	6	24	41	180	269	281	56
	ženski	691	-	-	-	-	20	29	105	155	173	166	43
III	muški	52	-	6	1	20	-	-	-	-	2	18	5
	ženski	69	-	-	-	8	-	2	16	4	6	21	12
IV	muški	2	-	-	-	-	-	-	-	1	-	1	-
	ženski	5	-	-	2	-	-	-	-	-	-	-	3
V	muški	1.028	-	-	-	3	43	117	372	377	115	1	-
	ženski	458	-	-	-	-	7	103	185	147	16	-	-
VI	muški	77	3	16	-	7	8	16	5	14	8	-	-
	ženski	211	-	-	3	1	16	99	47	33	12	-	-
VIII	muški	73	13	32	6	5	3	4	1	3	5	1	-
	ženski	58	12	26	1	3	-	4	5	-	4	-	3
IX	muški	9	-	-	-	-	-	4	-	3	-	2	-
	ženski	5	-	-	-	4	-	-	-	-	-	-	1
X	muški	92	5	48	20	5	3	4	3	3	-	1	-
	ženski	84	4	34	18	7	5	1	4	1	8	2	-
XI	muški	16	-	2	-	7	5	-	1	1	-	-	-
	ženski	20	-	1	1	-	1	2	-	3	12	-	-
XII	muški	49	7	13	2	3	2	14	1	3	1	1	2
	ženski	33	-	9	9	2	3	4	-	2	1	2	1
XIII	muški	16	-	3	1	12	-	-	-	-	-	-	-
	ženski	64	-	4	6	50	-	1	1	1	1	-	-
XIV	muški	7.535	11	10	1	8	1	284	341	1.081	2.391	2.428	979
	ženski	6.391	21	13	6	8	4	224	599	914	1.521	2.089	992
XVII	ženski	9	9	-	-	-	-	-	-	-	-	-	-
XVIII	muški	91	6	30	31	16	-	-	-	3	2	3	-
	ženski	121	4	26	33	47	2	1	2	3	3	-	-
XIX	muški	4	-	-	1	1	1	-	-	1	-	-	-
	ženski	2	-	-	-	-	-	1	-	1	-	-	-
XXI	muški	23	4	2	5	1	-	-	6	2	2	1	-
	ženski	57	3	-	1	1	-	7	18	16	8	3	-

2.22. Pobol (broj ispisanih bolesnika) u stacionarima IDZ (Labin , Pazin i Umag) u 2012. godini

	Stacionar	Stacionar	Stacionar	UKUPNO	
	Labin	Pazin	Umag	Broj	Na 1000 stanovnika
UKUPNO	354	453	579	1.386	6,7
I Zarazne i parazitarne bolesti	2	4	1	7	0,0
II Novotvorine	68	49	73	190	0,9
III Bolesti krvi i krvotv.sustava	5	1	9	15	0,1
IV Endokrine bolesti, bolesti prehrane i metabolizma	20	45	33	98	0,5
V Duševni porem. i porem. ponašanja	24	9	42	75	0,4
VI Bolesti živčanog sustava	10	18	81	109	0,5
VIII Bolesti uha i mastoidnog sustava	1	-	-	1	0,0
IX Bolesti cirkulacijskog sustava	107	159	202	468	2,2
X Bolesti dišnog sustava	28	36	19	83	0,4
XI Bolesti probavnog sustava	22	19	13	54	0,3
XII Bolesti kože i potkožnog tkiva	5	17	1	23	0,1
XIII Bolesti mišićno-koštanog sustava i vezivnoga tkiva	13	12	32	57	0,3
XIV Bolesti sustava mokraćnih i spolnih organa	14	43	15	72	0,3
XVI Određena stanja nastala u perinatalnom razdoblju (POO-P96)	-	1	-	1	0,0
XVIII Simptomi, znakovi i abnormalni klinički i lab. nalazi nevršteni drugamo	3	4	17	24	0,1
XIX Osljedice, otrovanja i neke druge posljedice vanjskih uzroka	31	36	39	106	0,5
XXI Čimbenici koji utječu na stanje zdravlja i kontakt sa zdravstven. službom	1	-	2	3	0,0

2.23. Pobol registriran u stacionaru IDZ Labin u 2012. godini

SKUPINE MKB	Ispisani bolesnici		Muški spol	Ženski spol	Bolnički dani	Prosječna dužina liječenja
	Broj	%				
UKUPNO	354	100,0	145	209	8.385	23,7
I Zarazne i parazitarne bolesti	2	0,6	-	2	28	14,0
II Novotvorine	68	19,3	30	38	1.112	16,4
III Bolesti krvi i krvotv.sustava	5	1,4	-	5	96	19,2
IV Endokrine bolesti, bolesti prehrane i metabolizma	20	5,7	2	18	895	44,8
V Duševni porem. i porem. ponašanja	24	6,8	13	11	404	16,8
VI Bolesti živčanog sustava	10	2,8	5	5	472	47,2
VIII Bolesti uha i mastoidnog sustava	1	0,3	-	1	21	21,0
IX Bolesti cirkulacijskog sustava	107	30,0	44	63	3.256	30,4
X Bolesti dišnog sustava	28	7,9	20	8	385	13,8
XI Bolesti probavnog sustava	22	6,2	11	11	314	14,3
XII Bolesti kože i potkožnog tkiva	5	1,4	-	5	240	48,0
XIII Bolesti mišićno-koštanog sustava i vezivnoga tkiva	13	3,7	3	10	201	15,5
XIV Bolesti sustava mokraćnih i spolnih organa	14	4,0	3	11	393	28,1
XVIII Simptomi, znakovi i abnormalni klinički i lab. nalazi nevršteni drugamo	3	0,8	-	3	18	6,0
XIX Osljedice, otrovanja i neke druge posljedice vanjskih uzroka	31	8,8	13	18	495	16,0
XXI Čimbenici koji utječu na stanje zdravlja i kontakt sa zdravstven. službom	1	0,3	1	-	55	55,0

2.24. Pobol registriran u stacionaru IDZ Pazin u 2012. godini

SKUPINE MKB	Ispisani Bolesnici		Muški spol	Ženski spol	Bolnički dani	Prosječna dužina liječenja
	Broj	%				
UKUPNO	453	100,0	200	253	7.467	16,5
I Zarazne i parazitarne bolesti	4	0,9	3	1	19	4,8
II Novotvorine	49	10,8	28	21	621	12,7
III Bolesti krvi i krvotv.sustava	1	0,2	-	1	22	22,0
IV Endokrine bolesti, bolesti prehrane i metabolizma	45	9,9	23	22	768	17,1
V Duševni poremećaji i poremećaji ponašanja	9	2,0	2	7	92	10,2
VI Bolesti živčanog sustava	18	4,0	9	9	228	12,7
IX Bolesti cirkulacijskog sustava	159	35,1	57	102	3.458	217
X Bolesti dišnog sustava	36	7,9	22	14	479	13,3
XI Bolesti probavnog sustava	19	4,2	8	11	258	13,6
XII Bolesti kože i potkožnog tkiva	17	3,8	3	14	198	11,6
XIII Bolesti mišićno-košt.sustava i vezivnoga tkiva	12	2,7	6	6	161	13,4
XIV Bolesti sustava mokraćnih i spolnih organa	43	9,5	14	29	652	15,2
XVI Određena stanja nastala u perinatalnom razdoblju (POO-P96)	1	0,2	-	1	14	14,0
XVIII Simptomi, znakovi i abnorm.klin.i lab.nalazi	4	0,9	2	2	49	12,3
XIX Ozljede, otrovanja i neke dr. posljed.vanj.uzroka	36	7,9	23	13	448	12,4

2.25. Pobol registriran u stacionaru IDZ Umag u 2012. godini

SKUPINE MKB	Ispisani bolesnici		Muški spol	Ženski spol	Bolnički dani	Prosječna dužina liječenja
	Broj	%				
UKUPNO	579	100,0	155	424	7.979	13,8
I Zarazne i parazitarne bolesti	1	0,2	-	1	3	3,0
II Novotvorine	73	12,6	33	40	980	13,4
III Bolesti krvi i krvotvornog sustava	9	1,6	-	9	117	13,0
IV Endokrine bolesti, bolesti prehrane i metabolizma	33	5,7	6	27	519	15,7
V Duševni poremećaji i poremećaji ponašanja	42	7,2	4	38	525	12,5
VI Bolesti živčanog sustava	81	14,0	17	64	1.115	13,8
IX Bolesti cirkulacijskog sustava	202	34,9	51	151	2.891	14,3
X Bolesti dišnog sustava	19	3,3	14	5	215	11,3
XI Bolesti probavnog sustava	13	2,3	-	13	178	13,7
XII Bolesti kože i potkožnog tkiva	1	0,2	-	1	10	10,0
XIII Bolesti mišićno-košt.sustava i vezivnoga tkiva	32	5,5	5	27	500	15,6
XIV Bolesti sustava mokraćnih i spolnih organa	15	2,6	4	11	211	14,1
XVIII Simptomi, znakovi i abnorm. klin.i lab. nalazi	17	2,9	11	6	217	12,8
XIX Ozljede, otrovanja i neke dr.posljed.vanj. uzroka	39	6,7	8	31	483	12,4
XXI Čimbenici koji utječu na zdravlje i kontakt sa z.s.	2	0,3	2	-	15	7,5

2.26. Pobol registriran u Istarskim domovima zdravlja (stacionari u Labinu, Pazinu i Umagu) po skupinama dijagnoza i dobi u 2012. godini

SKUPINE MKB	Spol	Ukupno	20-29 g.	30-39 g.	40-49 g.	50-59 g.	60-69 g.	70-79 g.	80 + g.
UKUPNO	muški	500	-	2	5	29	82	197	185
	ženski	886	2	6	2	20	60	189	607
I	muški	3	-	-	-	-	1	1	1
	ženski	4	-	-	-	1	-	-	3
II	muški	91	-	-	2	9	12	31	37
	ženski	99	-	-	1	11	3	39	45
III	ženski	15	-	-	1	1	1	-	12
IV	muški	31	-	-	-	1	4	17	9
	ženski	67	-	-	-	-	5	18	44
V	muški	19	-	-	1	4	4	8	2
	ženski	56	-	1	-	1	2	21	31
VI	muški	31	-	2	-	3	4	14	8
	ženski	78	2	5	-	1	4	18	48
VIII	ženski	1	-	-	-	-	-	-	1
IX	muški	152	-	-	-	2	26	63	61
	ženski	316	-	-	-	-	30	36	250
X	muški	56	-	-	-	2	3	20	31
	ženski	27	-	-	-	-	3	5	19
XI	muški	19	-	-	-	1	5	10	3
	ženski	35	-	-	-	-	2	11	22
XII	muški	3	-	-	-	-	-	2	1
	ženski	20	-	-	-	-	1	4	15
XIII	muški	14	-	-	1	2	2	5	4
	ženski	43	-	-	-	1	5	6	31
XIV	muški	21	-	-	1	-	-	11	9
	ženski	51	-	-	-	2	2	14	33
XVI	ženski	1	-	-	-	-	-	-	1
XVIII	muški	13	-	-	-	-	11	-	2
	ženski	11	-	-	-	-	-	4	7
XIX	muški	44	-	-	-	5	8	14	17
	ženski	62	-	-	-	2	2	13	45
XXI	muški	3	-	-	-	-	2	1	-

2.27. Deset vodećih dijagnoza po broju pacijenata u Istarskim domovima zdravlja (stacionari u Labinu, Pazinu i Umagu) u 2012. godini

NAZIV DIJAGNOZE I ŠIFRA	Broj pacijenata	%	Broj BO dana
SVEUKUPNO	1.386	100,0	23.831
Kardiomiopatija I42	108	7,8	2.803
Posljedice cerebrovaskularnih bolesti I69	94	6,8	1.312
Kronična ishemična bolest srca I25	73	5,3	1.886
Dijabetes melitus neovisan o inzulinu E11	63	4,5	1.079
Cerebralni infarkt I63	43	3,1	1.029
Drugi poremećaji urinarnog sustava N39	40	2,9	621
Druga kronična opstruktivna plućna bolest J44	36	2,6	457
Zloćudna novotvorina debelog crijeva (kolona) C18	35	2,5	451
Dijabetes melitus ovisan o inzulinu E10	32	2,3	1.059
Zloćudna novotvorina dojke C50	32	2,3	604
Ostale dijagnoze	830	59,9	12.530

2.28. Deset vodećih dijagnoza po broju pacijenata kod osoba muškog spola u Istarskim domovima zdravlja (stacionari u Labinu, Pazinu i Umagu) u 2012. godini

NAZIV DIJAGNOZE I ŠIFRA	Broj pacijenata	%	Broj BO dana
SVEUKUPNO	500	100,0	7.216
Posljedice cerebrovaskularnih bolesti I69	44	8,8	638
Kronična ishemična bolest srca I25	30	6,0	702
Zloćudna novotvorina debelog crijeva (kolona) C18	28	5,6	391
Druga kronična opstruktivna plućna bolest J44	27	5,4	342
Kardiomiopatija I42	24	4,8	365
Dijabetes melitus neovisan o inzulinu E11	19	3,8	182
Pneumonija, nespecificiranog uzročnika J18	17	3,4	234
Cerebralni infarkt I63	14	2,8	282
Drugi poremećaji urinarnog sustava N39	13	2,6	193
Zloćudna novotvorina dušnica i pluća C34	13	2,6	186
Ostale dijagnoze	271	54,2	3.701

2.29. Deset vodećih dijagnoza po broju pacijenata kod osoba ženskog spola u Istarskim domovima zdravlja (stacionari u Labinu, Pazinu i Umagu) u 2012. godini

NAZIV DIJAGNOZE I ŠIFRA	Broj pacijenata	%	Broj BO dana
SVEUKUPNO	886	100,0	16.615
Kardiomiopatija I42	84	9,5	2.438
Posljedice cerebrovaskularnih bolesti I69	50	5,6	674
Dijabetes melitus neovisan o inzulinu E11	44	5,0	897
Kronična ishemična bolest srca I25	43	4,9	1.184
Zloćudna novotvorina dojke C50	32	3,6	604
Cerebralni infarkt I63	29	3,3	747
Drugi poremećaji urinarnog sustava N39	27	3,0	428
Prijelom bedrene kosti (femura) S72	26	2,9	367
Intracerebralno krvarenje I61	24	2,7	363
Alzheimerova bolest G30	22	2,5	349
Ostale dijagnoze	505	57,0	8.564

2.30. Deset vodećih dijagnoza po broju BO dana u Istarskim domovima zdravlja (stacionari u Labinu, Pazinu i Umagu) u 2012. godini

NAZIV DIJAGNOZE I ŠIFRA	Broj BO dana	%	Broj pacijenata
SVEUKUPNO	23.831	100,0	1.386
Kardiomiopatija I42	2.803	11,8	108
Kronična ishemična bolest srca I25	1.886	7,9	73
Posljedice cerebrovaskularnih bolesti I69	1.312	5,5	94
Dijabetes melitus neovisan o inzulinu E11	1.079	4,5	63
Dijabetes melitus ovisan o inzulinu E10	1.059	4,5	32
Cerebralni infarkt I63	1.029	4,3	43
Varikozne vene nogu I83	657	2,8	16
Drugi poremećaji urinarnog sustava N39	621	2,6	40
Zloćudna novotvorina dojke C50	604	2,5	32
Alzheimerova bolest G30	485	2,0	32
Ostale dijagnoze	12.296	51,6	853

2.31. Deset vodećih dijagnoza po broju BO dana kod osoba muškog spola u Istarskim domovima zdravlja (stacionari u Labinu, Pazinu i Umagu) u 2012. godini

NAZIV DIJAGNOZE I ŠIFRA	Broj BO dana	%	Broj pacijenata
SVEUKUPNO	7.216	100,0	500
Kronična ishemična bolest srca I25	702	9,7	30
Posljedice cerebrovaskularnih bolesti I69	638	8,9	44
Zloćudna novotvorina debelog crijeva (kolona) C18	391	5,4	28
Kardiomiopatija I42	365	5,1	24
Druga kronična opstruktivna plućna bolest J44	342	4,7	27
Varikozne vene nogu I83	301	4,2	4
Cerebralni infarkt I63	282	3,9	14
Pneumonija, nespecificiranog uzročnika J18	234	3,2	17
Drugi poremećaji urinarnog sustava N39	193	2,7	13
Zloćudna novotvorina dušnica i pluća C34	186	2,6	13
Ostale dijagnoze	3.582	49,6	286

2.32. Deset vodećih dijagnoza po broju BO dana kod osoba ženskog spola u Istarskim domovima zdravlja (stacionari u Labinu, Pazinu i Umagu) u 2012. godini

NAZIV DIJAGNOZE I ŠIFRA	Broj BO dana	%	Broj pacijenata
SVEUKUPNO	16.615	100,0	886
Kardiomiopatija I42	2.438	14,7	84
Kronična ishemična bolest srca I25	1.184	7,1	43
Dijabetes melitus neovisan o inzulinu E11	897	5,4	44
Dijabetes melitus ovisan o inzulinu E10	880	5,3	20
Cerebralni infarkt I63	747	4,5	29
Posljedice cerebrovaskularnih bolesti I69	674	4,0	50
Zloćudna novotvorina dojke C50	604	3,6	32
Multipla skleroza G35	441	2,7	11
Drugi poremećaji urinarnog sustava N39	428	2,6	27
Prijelom bedrene kosti (femura) S72	367	2,2	26
Ostale dijagnoze	7.955	47,9	520

2.33. Pobol registriran u Istarskim domovima zdravlja (hemodijalize u Labinu i Umagu) po dobi u 2012. godini

XIV skupina MKB	Spol	Ukupno	20-29 g.	30-39 g.	40-49 g.	50-59 g.	60-69 g.	70-79 g.	80 + g.
UKUPNO	muški	4.567	-	-	611	746	1.164	1395	651
	ženski	2.517	7	-	204	487	618	741	460
Labin	muški	1.903	-	-	316	334	493	301	459
	ženski	1.485	-	-	157	187	439	395	307
Umag	muški	2.664	-	-	295	412	671	1.094	192
	ženski	1.032	7	-	47	300	179	346	153

2.34. Pobol evidentiran u Bolnici Rovinj u 2012. godini

SKUPINE MKB	Ispisani bolesnici		Muški spol	Ženski spol	Bolnički dani	Prosječna dužina liječenja
	Broj	%				
UKUPNO	2.735	100,0	1.359	1.376	49.133	18,0
II Novotvorine	1	0,0	1	-	12	12,0
IV Endokrine bolesti, bolesti prehrane i metabolizma	3	0,1	3	-	33	11,0
VI Bolesti živčanog sustava	544	19,9	282	262	9.475	17,4
IX Bolesti cirkulacijskog sustava	4	0,2	3	1	102	25,5
XII Bolesti kože i potkožnog tkiva	3	0,1	3	-	56	18,7
XIII Bolesti mišićno-koštanog sustava i vezivnoga tkiva	452	16,5	247	205	8.247	18,2
XVII Prirodne malformacije, deformiteti i kromosomske abnormalnosti	1	0,0	-	1	22	22,0
XIX Ozljede, otrovanja i neke druge posljedice vanjskih uzroka	504	18,4	439	65	11.229	22,3
XXI Čimbenici koji utječu na stanje zdravlja i kontakt sa zdravstvenom službom	1.223	44,8	381	842	19.957	16,3

2.35. Pobol registriran u Bolnici Rovinj po skupinama dijagnoza i dobi u 2012. godini

SKUPINE MKB	Spol	Ukupno	Dobne skupine										
			0	1-4	5-9	10-19	20-29	30-39	40-49	50-59	60-69	70-79	80+
UKUPNO	muški	1.359	-	5	7	24	74	107	218	359	284	239	42
	ženski	1.376	1	10	13	18	46	86	162	276	324	342	98
II	muški	1	-	-	-	-	-	-	-	1	-	-	-
IV	muški	3	-	-	-	-	-	-	-	-	1	2	-
VI	muški	282	-	1	-	4	22	34	40	66	50	54	11
	ženski	262	-	-	-	5	8	19	33	59	50	64	24
IX	muški	3	-	-	-	-	-	-	-	1	2	-	-
	ženski	1	-	-	-	-	-	-	-	-	-	-	1
XII	muški	3	-	-	-	-	-	-	2	-	-	1	-
XIII	muški	247	-	-	-	4	16	18	23	65	53	55	13
	ženski	205	-	-	-	-	6	5	12	34	57	61	30
XVII	ženski	1	-	-	-	-	-	-	-	1	-	-	-
XIX	muški	439	-	-	-	2	12	33	100	133	96	56	7
	ženski	65	-	-	-	-	4	6	12	13	18	11	1
XXI	muški	381	-	4	7	14	24	22	53	93	82	71	11
	ženski	842	1	10	13	13	28	56	105	169	199	206	42

2.36. Deset vodećih dijagnoza po broju pacijenata u Bolnici Rovinj u 2012. godini

NAZIV DIJAGNOZE I ŠIFRA	Broj pacijenata	%	Broj BO dana
SVEUKUPNO	2.735	100,0	49.133
<i>Osobe u kontaktu sa zdrav.sluzbom u drugim okolnostima Z76</i>	808	29,5	11.999
<i>Prisutnost drugih funkcionalnih implantata Z96</i>	390	14,3	7.482
Poremećaj mišićno –koštanog sustava M96	388	14,2	7.289
Posljedice ozljeda vrata i trupa T91	199	7,3	4.400
Ostale bolesti kralježnične moždine G95	192	7,0	2.923
Posljedice ozljede glave T90	167	6,1	3.871
Hemiplegija G81	149	5,4	2.737
Paraplegija i tetraplegija G82	120	4,4	2.249
Posljedice ozljeda noge T93	69	2,5	1.614
Infantilna cerebralna paraliza G80	32	1,2	556
Ostale dijagnoze	221	8,1	4.013

2.37. Deset vodećih dijagnoza kod osoba muškog spola po broju pacijenata u Bolnici Rovinj u 2012. godini

NAZIV DIJAGNOZE I ŠIFRA	Broj pacijenata	%	Broj BO dana
SVEUKUPNO	1.359	100,0	25.365
<i>Osobe u kontaktu sa zdrav.sluzbom u drugim okolnostima Z76</i>	272	20,0	3.566
Poremećaj mišićno –koštanog sustava M96	224	16,5	4.282
Posljedice ozljeda vrata i trupa T91	176	12,9	3.894
Posljedice ozljede glave T90	140	10,3	3.278
<i>Prisutnost drugih funkcionalnih implantata Z96</i>	93	6,8	1.802
Hemiplegija G81	88	6,5	1.614
Paraplegija i tetraplegija G82	87	6,4	1.644
Ostale bolesti kralježnične moždine G95	64	4,7	1.019
Posljedice ozljeda noge T93	62	4,6	1.460
Infantilna cerebralna paraliza G80	19	1,4	357
Ostale dijagnoze	134	9,9	2.449

2.38. Deset vodećih dijagnoza kod osoba ženskog spola po broju pacijenata u Bolnici Rovinj u 2012. godini

NAZIV DIJAGNOZE I ŠIFRA	Broj pacijenata	%	Broj BO dana
SVEUKUPNO	1.376	100,0	23.768
<i>Osobe u kontaktu sa zdrav.sluzbom u drugim okolnostima Z76</i>	536	39,0	8.433
<i>Prisutnost drugih funkcionalnih implantata Z96</i>	297	21,6	5.680
Poremećaj mišićno –koštanog sustava M96	164	11,9	3.007
Ostale bolesti kralježnične moždine G95	128	9,3	1.904
Hemiplegija G81	61	4,4	1.123
Paraplegija i tetraplegija G82	33	2,4	605
Posljedice ozljede glave T90	27	2,0	593
Seropozitivni reumatoidni artritis M05	24	1,7	363
Posljedice ozljeda vrata i trupa T91	23	1,7	506
Infantilna cerebralna paraliza G80	13	0,9	199
Ostale dijagnoze	70	5,1	1.355

2.39. Deset vodećih dijagnoza po broju BO dana u Bolnici Rovinj u 2012. godini

NAZIV DIJAGNOZE I ŠIFRA	Broj BO dana	%	Broj pacijenata
SVEUKUPNO	49.133	100,0	2.735
<i>Osobe u kontaktu sa zdrav.sluzbom u drugim okolnostima Z76</i>	11.999	24,4	808
<i>Prisutnost drugih funkcionalnih implantata Z96</i>	7.482	15,2	390
Poremećaj mišićno –koštanog sustava M96	7.289	14,8	388
Posljedice ozljeda vrata i trupa T91	4.400	9,0	199
Posljedice ozljede glave T90	3.371	7,9	167
Ostale bolesti kralježnične moždine G95	2.923	5,9	192
Hemiplegija G81	2.737	5,6	149
Paraplegija i tetraplegija G82	2.249	4,6	120
Posljedice ozljeda noge T93	1.614	3,3	69
Infantilna cerebralna paraliza G80	556	1,1	32
Ostale dijagnoze	4.013	8,2	221

2.40. Deset vodećih dijagnoza po broju BO dana kod osoba muškog spola u Bolnici Rovinj u 2012. godini

NAZIV DIJAGNOZE I ŠIFRA	Broj BO dana	%	Broj pacijenata
SVEUKUPNO	25.365	100,0	1.359
Poremećaj mišićno –koštanog sustava M96	4.282	16,9	224
Posljedice ozljeda vrata i trupa T91	3.894	15,3	176
<i>Osobe u kontaktu sa zdrav.službom u drugim okolnostima Z76</i>	3.566	14,1	272
Posljedice ozljede glave T90	3.278	12,9	140
<i>Prisutnost drugih funkcionalnih implantata Z96</i>	1.802	7,1	93
Paraplegija i tetraplegija G82	1.644	6,5	87
Hemiplegija G81	1.614	6,4	88
Posljedice ozljeda noge T93	1.460	5,8	62
Ostale bolesti kralježnične moždine G95	1.019	4,0	64
Posljedice ozljede ruke T92	418	1,6	19
Ostale dijagnoze	2.388	9,4	134

2.41. Deset vodećih dijagnoza po broju BO dana kod osoba ženskog spola u Bolnici Rovinj u 2012. godini

NAZIV DIJAGNOZE I ŠIFRA	Broj BO dana	%	Broj pacijenata
SVEUKUPNO	23.768	100,0	1.376
<i>Osobe u kontaktu sa zdrav.službom u drugim okolnostima Z76</i>	8.433	35,5	536
<i>Prisutnost drugih funkcionalnih implantata Z96</i>	5.680	23,9	297
Poremećaj mišićno –koštanog sustava M96	3.007	12,7	164
Ostale bolesti kralježnične moždine G95	1.904	8,0	128
Hemiplegija G81	1.123	4,7	61
Paraplegija i tetraplegija G82	605	2,6	33
Posljedice ozljede glave T90	593	2,5	27
Posljedice ozljeda vrata i trupa T91	506	2,1	23
Seropozitivni reumatoidni artritis M05	363	1,5	24
Primarni poremećaji mišića G71	220	0,9	11
Ostale dijagnoze	1.334	5,6	72