

**DRUGI
JAVNOZDRAVSTVENI
PROBLEMI**

KARDIOVASKULARNE BOLESTI

5.1. Kardiovaskularne bolesti registrirane u primarnoj zdravstvenoj zaštiti u Istarskoj županiji 2012. godine

| | UKUPNO | | 0-6 g. | | 7-19 g. | | 20-64 g. | | 65 i više g. | |
|--|--------|-------|--------|-------|---------|-------|----------|-------|--------------|-------|
| | Broj | % | Broj | % | Broj | % | Broj | % | Broj | % |
| UKUPNO | 57.723 | 100,0 | 59 | 100,0 | 265 | 100,0 | 24.588 | 100,0 | 32.811 | 100,0 |
| Akutna reumatska groznica I00-I02 | 14 | 0,0 | 1 | 1,7 | 1 | 0,4 | 5 | 0,0 | 7 | 0,0 |
| Kronične reumatske srčane bolesti I05-I09 | 84 | 0,2 | - | 0,0 | - | 0,0 | 41 | 0,2 | 43 | 0,1 |
| Hipertenzivne bolesti I10-I15 | 30.735 | 53,3 | 6 | 10,2 | 46 | 17,3 | 14.820 | 60,3 | 15.863 | 48,4 |
| Akutni infarkt miokarda I21-I23 | 874 | 1,5 | - | 0,0 | - | 0,0 | 394 | 1,6 | 480 | 1,5 |
| Druge ishemične bolesti srca I20, I24-I25 | 4.733 | 8,2 | - | 0,0 | 2 | 0,8 | 1.487 | 6,0 | 3.244 | 9,9 |
| Druge srčane bolesti I26-I52 | 10.116 | 17,5 | 14 | 23,7 | 82 | 30,9 | 2.753 | 11,2 | 7.267 | 22,1 |
| Cerebrovaskularni inzult I60-I64 | 929 | 1,6 | - | 0,0 | - | 0,0 | 246 | 1,0 | 683 | 2,1 |
| Druge cerebrovaskularne bolesti I65-I68 | 898 | 1,6 | - | 0,0 | 1 | 0,4 | 248 | 1,0 | 649 | 2,0 |
| Posljedice cerebrovaskularne bolesti I69 | 480 | 0,8 | - | 0,0 | 1 | 0,4 | 109 | 0,4 | 370 | 1,1 |
| Ateroskleroza I70 | 604 | 1,0 | - | 0,0 | - | 0,0 | 166 | 0,7 | 438 | 1,3 |
| Bolesti vena (embolija, tromboza, varices) I80-I87 | 5.049 | 8,7 | 4 | 6,8 | 28 | 10,6 | 2.883 | 11,7 | 2.134 | 6,5 |
| Ostale bolesti cirkulacijskog sustava | 3.207 | 5,6 | 34 | 57,6 | 104 | 39,2 | 1.436 | 5,9 | 1.633 | 5,0 |

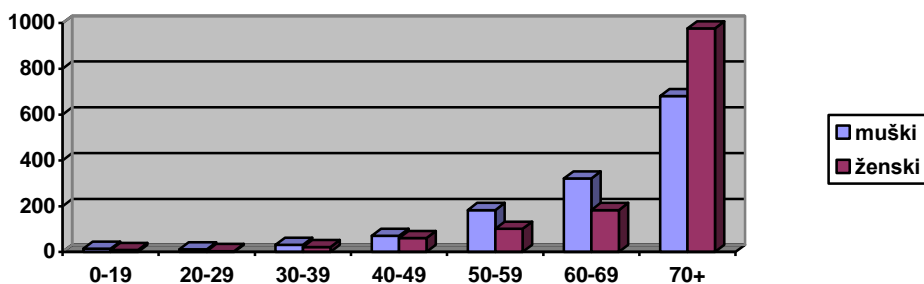
5.2. Kardiovaskularne bolesti registrirane u specijalističko-konzilijarnoj djelatnosti u Istarskoj županiji 2012. godine

| | UKUPNO | | 0-6 g. | | 7-19 g. | | 20-64 g. | | 65 i više g. | |
|--|--------|-------|--------|-------|---------|-------|----------|-------|--------------|-------|
| | Broj | % | Broj | % | Broj | % | Broj | % | Broj | % |
| UKUPNO | 17.252 | 100,0 | 7 | 100,0 | 77 | 100,0 | 8.291 | 100,0 | 8.877 | 100,0 |
| Akutna reumatska groznica I00-I02 | 5 | 0,0 | 2 | 28,6 | - | 0,0 | 2 | 0,0 | 1 | 0,0 |
| Kronične reumatske srčane bolesti I05-I09 | 42 | 0,2 | - | 0,0 | - | 0,0 | 17 | 0,2 | 25 | 0,3 |
| Hipertenzivne bolesti I10-I15 | 7.965 | 46,2 | - | 0,0 | 29 | 37,6 | 3.980 | 48,0 | 3.956 | 44,6 |
| Akutni infarkt miokarda I21-I23 | 354 | 2,1 | - | 0,0 | - | 0,0 | 135 | 1,6 | 219 | 2,5 |
| Druge ishemične bolesti srca I20, I24-I25 | 2.127 | 12,3 | - | 0,0 | 5 | 6,5 | 787 | 9,5 | 1.335 | 15,0 |
| Druge srčane bolesti I26-I52 | 735 | 4,3 | - | 0,0 | 3 | 3,9 | 258 | 3,1 | 474 | 5,3 |
| Cerebrovaskularni inzult I60-I64 | 454 | 2,6 | - | 0,0 | - | 0,0 | 149 | 1,8 | 305 | 3,4 |
| Druge cerebrovaskularne bolesti I65-I68 | 343 | 2,0 | - | 0,0 | - | 0,0 | 97 | 1,2 | 246 | 2,8 |
| Posljedice cerebrovaskularne bolesti I69 | 214 | 1,2 | - | 0,0 | - | 0,0 | 64 | 0,8 | 150 | 1,7 |
| Ateroskleroza I70 | 350 | 2,0 | - | 0,0 | 1 | 1,3 | 92 | 1,1 | 257 | 2,9 |
| Bolesti vena (embolija, tromboza, varices) I80-I87 | 3.275 | 19,0 | 1 | 14,3 | 14 | 18,2 | 2.091 | 25,2 | 1.169 | 13,2 |
| Ostale bolesti cirkulacijskog sustava | 1.388 | 8,1 | 4 | 57,1 | 25 | 32,5 | 619 | 7,5 | 740 | 8,3 |

5.3. Broj hospitalizacija zbog bolesti cirkulacijskog sustava (I00-I99) po spolu i dobi u Istarskoj županiji* u 2012. godini

| NAZIV DIJAGNOZE | SPOL | UKUPNO | 0-19 | 20-29 | 30-39 | 40-49 | 50-59 | 60-69 | 70+ |
|---|------|--------|------|-------|-------|-------|-------|-------|-----|
| SVEUKUPNO | M | 1.312 | 14 | 12 | 31 | 71 | 183 | 321 | 680 |
| | Ž | 1.355 | 9 | 4 | 21 | 61 | 101 | 183 | 976 |
| Hipertenzivne bolesti I10-I15 | M | 48 | 6 | 1 | - | 9 | 11 | 5 | 16 |
| | Ž | 25 | 1 | - | - | 2 | 1 | 1 | 20 |
| Ishemične bolesti srca (I20-I25) | M | 269 | - | - | 1 | 11 | 39 | 59 | 159 |
| | Ž | 266 | - | - | - | - | 15 | 23 | 228 |
| - Akutni infarkt miokarda I21 | M | 123 | - | - | 1 | 9 | 24 | 30 | 59 |
| | Ž | 82 | - | - | - | - | 9 | 5 | 68 |
| - Kron. ishemična bolest srca I25 | M | 76 | - | - | - | - | 1 | 8 | 67 |
| | Ž | 117 | - | - | - | - | - | 2 | 115 |
| Plućna bolest srca i bolesti plućne cirkulacije (I26-I28) | M | 13 | - | - | 1 | 2 | 2 | 4 | 4 |
| | Ž | 24 | - | - | - | 3 | 1 | 3 | 17 |
| Ostali oblici srčane bolesti (I30-I52) | M | 326 | 5 | 6 | 12 | 11 | 42 | 68 | 182 |
| | Ž | 334 | 5 | - | 2 | 5 | 14 | 37 | 271 |
| Kardiomiopatija I42 | M | 83 | - | - | 1 | 2 | 16 | 14 | 50 |
| | Ž | 110 | - | - | - | - | 3 | 4 | 103 |
| Insuficijencija srca I50 | M | 97 | - | - | - | 1 | 5 | 17 | 74 |
| | Ž | 119 | - | - | 1 | - | 4 | 10 | 104 |
| Cerebrovaskularne bolesti (I60-I69) | M | 374 | 1 | 1 | 7 | 12 | 47 | 109 | 197 |
| | Ž | 455 | - | - | 5 | 15 | 26 | 82 | 327 |
| Cerebralni infarkt I63 | M | 208 | - | 1 | 3 | 5 | 29 | 55 | 115 |
| | Ž | 247 | - | - | - | 2 | 11 | 30 | 204 |
| Bolesti arterija, arteriola i kapilara (I70 - I79) | M | 177 | - | 1 | - | 2 | 26 | 52 | 96 |
| | Ž | 82 | 1 | 1 | - | 1 | 6 | 7 | 66 |
| Ateroskleroza I70 | M | 112 | - | - | - | 2 | 13 | 36 | 61 |
| | Ž | 44 | - | - | - | - | 2 | 3 | 39 |
| Bolesti vena, limfnih žila i limfnih čvorova (I80 – I89) | M | 104 | 2 | 3 | 10 | 24 | 16 | 23 | 26 |
| | Ž | 166 | 1 | 2 | 14 | 35 | 38 | 30 | 46 |
| Varikozne vene nogu I83 | M | 32 | - | 1 | 5 | 10 | 3 | 7 | 6 |
| | Ž | 104 | - | 1 | 9 | 25 | 7 | 21 | 21 |
| Ostale i nespecificirane b. cirkulac. sustava (I95-I99) | M | 1 | - | - | - | - | - | 1 | - |
| | Ž | 3 | 1 | 1 | - | - | - | - | 1 |

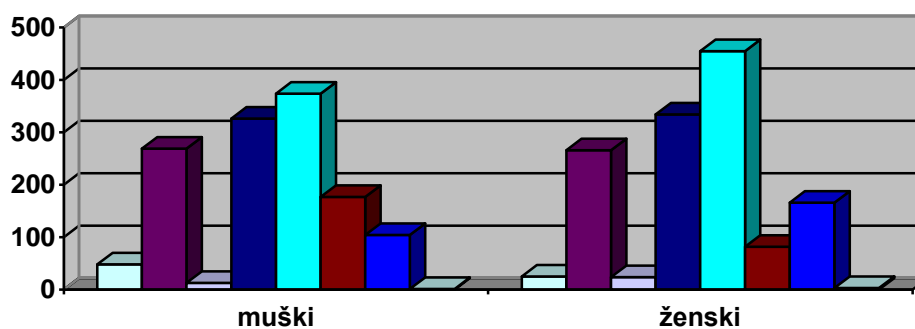
* Opća bolnica Pula i stacionari



Slika 5.1. Hospitalizacije zbog kardiovaskularnih bolesti u Istarskoj županiji u 2012. godini po dobi i spolu

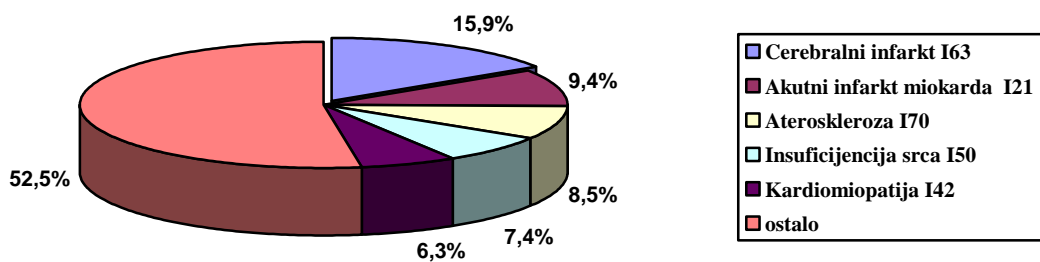
5.4. Hospitalizacije zbog kardiovaskularnih bolesti u Istarskoj županiji u 2012. godini po pojedinim dijagnostičkim skupinama i spolu

| Dijagnoza | UKUPNO | | MUŠKI | | ŽENSKI | |
|--|--------------|--------------|--------------|--------------|--------------|--------------|
| | Broj | % | Broj | % | Broj | % |
| Kardiovaskularne bolesti ukupno (I00-I99) | 2.667 | 100,0 | 1.312 | 100,0 | 1.355 | 100,0 |
| Hipertenzivne bolesti I10-I15 | 73 | 2,7 | 48 | 3,7 | 25 | 1,8 |
| Ishemične bolesti srca (I20-I25) | 535 | 20,1 | 269 | 20,5 | 266 | 19,6 |
| - Ak.infarkt miokarda (I21) | 205 | 7,7 | 123 | 9,4 | 82 | 6,1 |
| - Kr.ishemična bolest srca (I25) | 193 | 7,2 | 76 | 5,8 | 117 | 8,6 |
| Plućna bolest srca i bolesti plućne cirkulacije (I26-I28) | 37 | 1,4 | 13 | 1,0 | 24 | 1,8 |
| Ostali oblici srčane bolesti (I30-I52) | 660 | 24,7 | 326 | 24,8 | 334 | 24,6 |
| - Kardomiopatija (I42) | 193 | 7,2 | 83 | 6,3 | 110 | 8,1 |
| - Insuficijencija srca (I50) | 216 | 8,1 | 97 | 7,4 | 119 | 8,8 |
| Cerebrovaskularne bolesti (I60-I69) | 829 | 31,1 | 374 | 28,5 | 455 | 33,6 |
| - Cerebralni infarkt (I63) | 455 | 17,1 | 208 | 15,9 | 247 | 18,2 |
| Bolesti arterija, arteriola i kapilara (I70 - I79) | 259 | 9,7 | 177 | 13,5 | 82 | 6,1 |
| - Ateroskleroza (I70) | 156 | 5,8 | 112 | 8,5 | 44 | 3,2 |
| Bolesti vena, limfnih žila i limfnih čvorova (I80 – I89) | 270 | 10,2 | 104 | 7,9 | 166 | 12,3 |
| - Varikozne vene nogu (I83) | 136 | 5,1 | 32 | 2,4 | 104 | 7,7 |
| Ostale i nespecificirane b. cirkulac. sustava (I95-I99) | 4 | 0,1 | 1 | 0,1 | 3 | 0,2 |

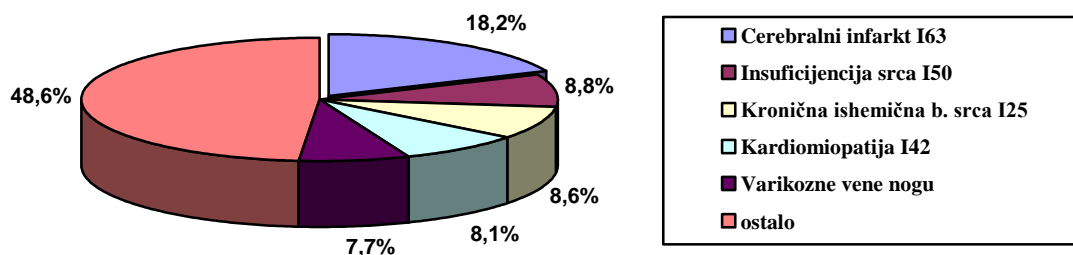


| |
|---|
| □ Hipertenzivne bolesti I10-I15 |
| ■ Ishemične bolesti srca (I20-I25) |
| □ Plućna bolest srca i bolesti plućne cirkulacije (I26-I28) |
| ■ Ostali oblici srčane bolesti (I30-I52) |
| ■ Cerebrovaskularne bolesti (I60-I69) |
| ■ Bolesti arterija, arteriola i kapilara (I70 - I79) |
| ■ Bolesti vena, limfnih žila i limfnih čvorova (I80 – I89) |
| □ Ostale i nespecif. b. cirkulac. sustava (I95-I99) |

Slika 5.2. Hospitalizacije zbog kardiovaskularnih bolesti prema spolu i dijagnostičkim podskupinama



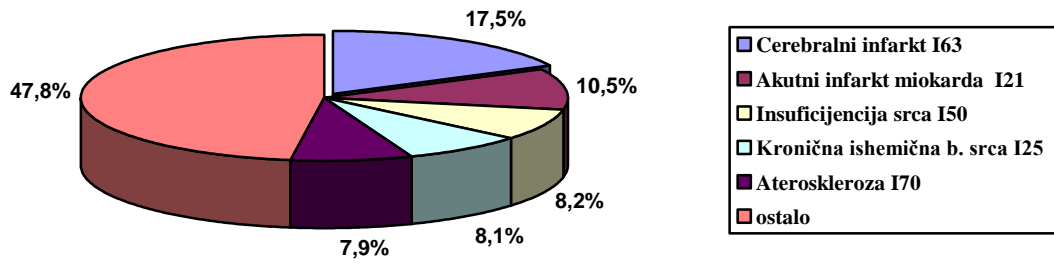
Slika 5.3. Vodeće dijagnoze kod hospitaliziranih osoba muškog spola zbog bolesti cirkulacijskog sustava u Istarskoj županiji u 2012.g.



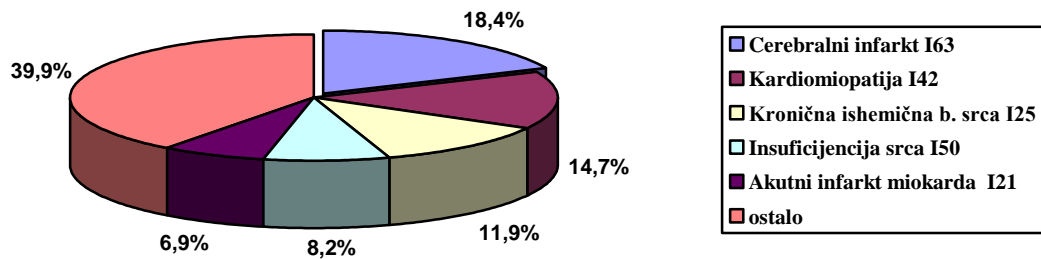
Slika 5.4. Vodeće dijagnoze kod hospitaliziranih osoba ženskog spola zbog bolesti cirkulacijskog sustava u Istarskoj županiji u 2012.g.

5.5. Bolničko-opskrbeni dani za pojedine dijagnoze iz skupine kardiovaskularnih bolesti u Istarskoj županiji 2012. godine

| Dijagnoza | UKUPNO | | MUŠKI | | ŽENSKI | |
|---|---------------|--------------|---------------|--------------|---------------|--------------|
| | Broj | % | Broj | % | Broj | % |
| Kardiovaskularne bolesti ukupno (I00-I99) | 36.661 | 100,0 | 17.567 | 100,0 | 19.094 | 100,0 |
| Hipertenzivne bolesti I10-I15 | 800 | 2,2 | 488 | 2,8 | 312 | 1,6 |
| Ishemične bolesti srca (I20-I25) | 8.456 | 23,0 | 4.052 | 23,0 | 4.404 | 23,1 |
| - Ak.infarkt miokarda (I21) | 3.164 | 8,6 | 1.841 | 10,5 | 1.323 | 6,9 |
| - Kr.ishemična bolest srca (I25) | 3.689 | 10,1 | 1.420 | 8,1 | 2.269 | 11,9 |
| Plućna bolest srca i bolesti plućne cirkulacije (I26-I28) | 880 | 2,4 | 311 | 1,8 | 569 | 3,0 |
| Ostali oblici srčane bolesti (I30-I52) | 9.918 | 27,0 | 4.316 | 24,6 | 5.602 | 29,3 |
| - Kardomiopatija (I42) | 4.126 | 11,3 | 1.310 | 7,4 | 2.816 | 14,7 |
| - Insuficijencija srca (I50) | 3.004 | 8,2 | 1.439 | 8,2 | 1.565 | 8,2 |
| Cerebrovaskularne bolesti (I60-I69) | 11.098 | 30,3 | 5.198 | 29,6 | 5.900 | 30,9 |
| - Cerebralni infarkt (I63) | 6.589 | 18,0 | 3.079 | 17,5 | 3.510 | 18,4 |
| Bolesti arterija, arteriola i kapilara (I70 - I79) | 3.143 | 8,6 | 2.158 | 12,3 | 985 | 5,2 |
| - Ateroskleroza (I70) | 1.992 | 5,4 | 1.389 | 7,9 | 603 | 3,2 |
| Bolesti vena, limfnih žila i limfnih čvorova (I80 - I89) | 2.306 | 6,3 | 1.016 | 5,8 | 1.290 | 6,7 |
| - Varikozne vene nogu (I83) | 1.229 | 3,4 | 422 | 2,4 | 807 | 4,2 |
| Ostale i nespecificirane b. cirkulac. sustava (I95-I99) | 60 | 0,2 | 28 | 0,1 | 32 | 0,2 |



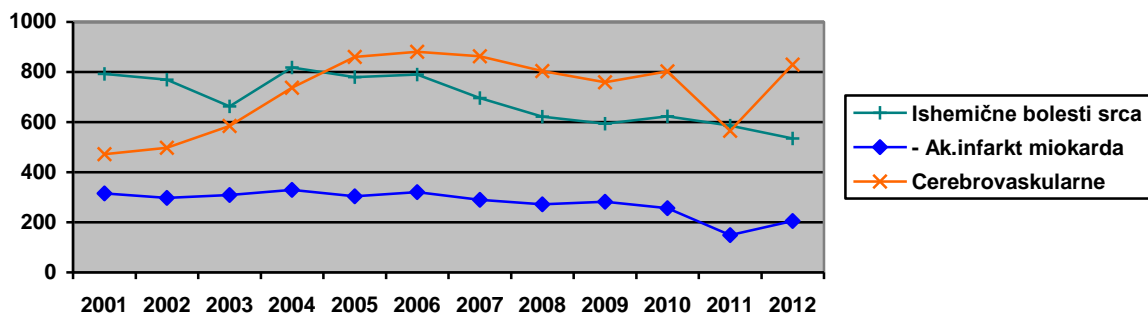
Slika 5.5. Vodeće dijagnoze po bolničko-opskrbnim danima kod hospitaliziranih osoba muškog spola zbog bolesti cirkulacijskog sustava u Istarskoj županiji 2012.g.



Slika 5.6. Vodeće dijagnoze po bolničko-opskrbnim danima kod hospitaliziranih osoba ženskog spola zbog bolesti cirkulacijskog sustava u Istarskoj županiji 2012.g.

5.6. Broj hospitalizacija zbog odabranih bolesti cirkulacijskog sustava po spolu u Istarskoj županiji u razdoblju 2003.-2012. godine

| | SPOLO | 2003. | 2004. | 2005. | 2006. | 2007. | 2008. | 2009. | 2010. | 2011. | 2012. |
|---|-----------|--------------|--------------|--------------|--------------|--------------|--------------|--------------|--------------|--------------|--------------|
| I00-I99 Bolesti cirkulacijskog sustava | UK | 2.337 | 2.808 | 3.119 | 3.140 | 2.843 | 2.699 | 2.635 | 2.772 | 2.780 | 2.667 |
| | M | 1.304 | 1.478 | 1.660 | 1.655 | 1.459 | 1.334 | 1.315 | 1.347 | 1.343 | 1.312 |
| | Ž | 1.033 | 1.330 | 1.459 | 1.485 | 1.384 | 1.365 | 1.320 | 1.425 | 1.437 | 1.355 |
| Hipertenzivne bolesti (I10-I15) | UK | 97 | 122 | 143 | 162 | 117 | 90 | 95 | 100 | 86 | 73 |
| | M | 50 | 56 | 50 | 40 | 42 | 36 | 52 | 38 | 32 | 48 |
| | Ž | 47 | 66 | 93 | 122 | 75 | 54 | 43 | 62 | 54 | 25 |
| Ishemične bolesti srca (I20-I25) | UK | 663 | 818 | 780 | 790 | 696 | 622 | 594 | 623 | 586 | 535 |
| | M | 402 | 445 | 458 | 470 | 392 | 325 | 274 | 290 | 303 | 269 |
| | Ž | 261 | 373 | 322 | 520 | 304 | 297 | 320 | 333 | 283 | 266 |
| - Ak.infarkt miokarda (I21) | UK | 309 | 330 | 304 | 320 | 290 | 272 | 282 | 256 | 149 | 205 |
| | M | 191 | 201 | 201 | 217 | 185 | 162 | 162 | 146 | 74 | 123 |
| | Ž | 118 | 129 | 103 | 103 | 105 | 110 | 120 | 110 | 75 | 82 |
| - Kron.ishemična bolest srca (I25) | UK | 85 | 185 | 181 | 198 | 182 | 164 | 182 | 204 | 215 | 193 |
| | M | 45 | 88 | 90 | 85 | 76 | 67 | 52 | 52 | 85 | 76 |
| | Ž | 40 | 97 | 91 | 113 | 106 | 97 | 130 | 152 | 130 | 117 |
| Kardomiopatija (I42) | UK | 232 | 345 | 484 | 391 | 274 | 302 | 264 | 239 | 159 | 193 |
| | M | 114 | 168 | 239 | 202 | 136 | 163 | 136 | 108 | 53 | 83 |
| | Ž | 118 | 177 | 245 | 189 | 138 | 139 | 128 | 131 | 106 | 110 |
| Insuficijencija srca (I50) | UK | 101 | 49 | 63 | 75 | 97 | 111 | 131 | 269 | 208 | 216 |
| | M | 53 | 32 | 29 | 41 | 45 | 44 | 64 | 122 | 95 | 97 |
| | Ž | 48 | 17 | 34 | 34 | 52 | 67 | 67 | 147 | 113 | 119 |
| Cerebrovaskularne bolesti (I60-I69) | UK | 585 | 737 | 860 | 881 | 863 | 804 | 759 | 803 | 566 | 829 |
| | M | 308 | 362 | 439 | 428 | 445 | 378 | 372 | 396 | 226 | 374 |
| | Ž | 277 | 375 | 421 | 453 | 418 | 426 | 387 | 407 | 340 | 455 |
| - Cerebralni infarkt (I63) | UK | 111 | 205 | 349 | 340 | 444 | 453 | 425 | 458 | 330 | 455 |
| | M | 54 | 102 | 191 | 175 | 228 | 208 | 214 | 229 | 144 | 208 |
| | Ž | 57 | 103 | 158 | 165 | 216 | 245 | 211 | 229 | 186 | 247 |
| - Inzult, nespecif. kao krvarenje ili infarkt (I64) | UK | 264 | 191 | 128 | 111 | 38 | 25 | 26 | 36 | 28 | 18 |
| | M | 138 | 91 | 64 | 64 | 14 | 13 | 17 | 15 | 17 | 4 |
| | Ž | 126 | 100 | 64 | 47 | 24 | 12 | 9 | 21 | 11 | 14 |
| Bolesti arterija, arteriola i kapilara (I70 - I79) | UK | 220 | 251 | 256 | 254 | 223 | 233 | 266 | 216 | 113 | 259 |
| | M | 146 | 179 | 175 | 180 | 148 | 154 | 176 | 150 | 49 | 177 |
| | Ž | 74 | 72 | 81 | 74 | 75 | 79 | 90 | 66 | 64 | 82 |
| - Ateroskleroza (I70) | UK | 156 | 186 | 183 | 189 | 172 | 190 | 208 | 156 | 104 | 156 |
| | M | 107 | 133 | 133 | 142 | 116 | 129 | 138 | 114 | 64 | 112 |
| | Ž | 49 | 53 | 50 | 47 | 56 | 61 | 70 | 42 | 40 | 44 |
| Bolesti vena, limfnih žila i limf. čvorova (I80 - I89) | UK | 211 | 253 | 279 | 304 | 306 | 317 | 279 | 267 | 297 | 270 |
| | M | 100 | 107 | 112 | 143 | 126 | 127 | 101 | 107 | 114 | 104 |
| | Ž | 111 | 146 | 167 | 161 | 180 | 90 | 178 | 160 | 183 | 166 |
| - Varikozne vene nogu (I83) | UK | 112 | 143 | 157 | 156 | 173 | 168 | 168 | 157 | 18 | 136 |
| | M | 33 | 47 | 47 | 54 | 50 | 51 | 43 | 47 | 2 | 32 |
| | Ž | 79 | 96 | 110 | 102 | 123 | 117 | 125 | 110 | 16 | 104 |



Slika 5.7. Broj hospitalizacija zbog odabranih bolesti cirkulacijskog sustava u Istarskoj županiji u razdoblju 2001.-2012. godine

5.7. Umrli zbog kardiovaskularnih bolesti prema dijagnostičkim skupinama u Istarskoj županiji 2012. godine

| Dijagnostičke skupine | UKUPNO | | MUŠKI | | ŽENSKI | |
|--|--------|-------|-------|-------|--------|-------|
| | Broj | % | Broj | % | Broj | % |
| Ishemične bolesti srca (I20 - I25) | 645 | 52,8 | 310 | 54,2 | 335 | 51,5 |
| - Ak.infarkt miokarda (I21) | 165 | 13,5 | 101 | 17,7 | 64 | 9,8 |
| - Kronična ishemična bolest srca (I25) | 435 | 35,6 | 187 | 32,7 | 248 | 38,2 |
| Cerebrovaskularne bolesti (I60 - I69) | 300 | 24,5 | 126 | 22,0 | 174 | 26,7 |
| - Inzult, nespecific.kao krvarenje ili infarkt (I64) | 224 | 18,3 | 94 | 16,4 | 130 | 20,0 |
| Ostali oblici srčane bolesti (I30 - I52) | 151 | 12,4 | 71 | 12,4 | 80 | 12,3 |
| - Insuficijencija srca (I50) | 26 | 2,1 | 14 | 2,4 | 12 | 1,8 |
| - Komplikacije i nedovoljno definirani opisi srčanih bolesti (I51) | 86 | 7,0 | 34 | 5,9 | 52 | 8,0 |
| Bolesti arterija, arteriola i kapilara (I70 - I79) | 57 | 4,7 | 33 | 5,8 | 24 | 3,7 |
| Hipertenzivne bolesti (I10 - I15) | 49 | 4,0 | 22 | 3,9 | 27 | 4,2 |
| Plućna bolest srca i bolesti plućne cirkulacije (I26 - I28) | 11 | 0,9 | 6 | 1,0 | 5 | 0,8 |
| Kronične reumatske srčane bolesti (I05 - I09) | 9 | 0,7 | 4 | 0,7 | 5 | 0,8 |
| Kardiovaskularne bolesti ukupno (I00 - I99) | 1.222 | 100,0 | 572 | 100,0 | 650 | 100,0 |

Izvor: Državni zavod za statistiku Republike Hrvatske

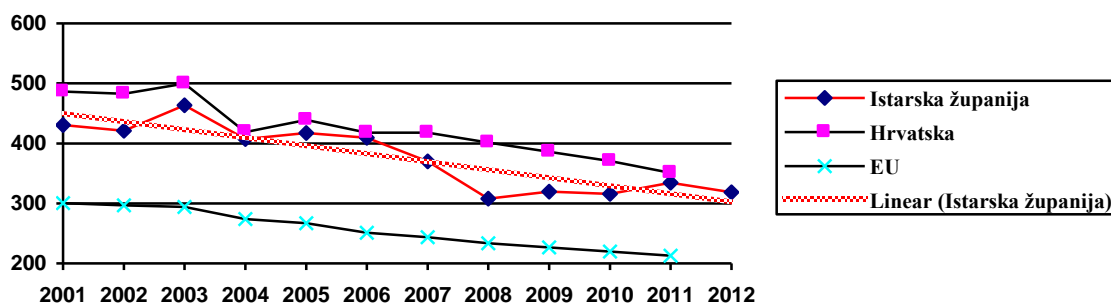
5.8. Umrli zbog kardiovaskularnih bolesti prema dijagnostičkim skupinama, dobi i spolu 2012. godine u Istarskoj županiji

| Šifra MKB | Spol | Ukupno | 0-19 | 20-39 | 40-64 | 65 i više |
|--|----------|--------|------|-------|-------|-----------|
| Ishemične bolesti srca (I20 - I25) | M | 310 | - | - | 57 | 253 |
| | Ž | 335 | - | - | 13 | 322 |
| - Ak.infarkt miokarda (I21) | M | 101 | - | - | 39 | 62 |
| | Ž | 64 | - | - | 9 | 55 |
| - Kronična ishemična bolest srca (I25) | M | 187 | - | - | 16 | 171 |
| | Ž | 248 | - | - | 3 | 245 |
| Cerebrovaskularne bolesti (I60 - I69) | M | 126 | - | - | 9 | 117 |
| | Ž | 174 | - | - | 4 | 170 |
| - Inzult, nespecific.kao krvarenje ili infarkt (I64) | M | 94 | - | - | 4 | 90 |
| | Ž | 130 | - | - | 2 | 128 |
| Ostali oblici srčane bolesti (I30 - I52) | M | 71 | - | 3 | 5 | 63 |
| | Ž | 80 | 1 | - | 1 | 78 |
| - Insuficijencija srca (I50) | M | 14 | - | - | 1 | 13 |
| | Ž | 12 | - | - | - | 12 |
| - Komplikacije i nedovoljno definirani opisi srčanih bolesti (I51) | M | 34 | - | - | - | 34 |
| | Ž | 52 | - | - | - | 52 |
| Bolesti arterija, arteriola i kapilara (I70 - I79) | M | 33 | - | - | 1 | 32 |
| | Ž | 24 | - | - | 1 | 23 |
| Hipertenzivne bolesti (I10 - I15) | M | 22 | - | 1 | 7 | 14 |
| | Ž | 27 | - | - | 1 | 26 |
| Plućna bolest srca i bolesti plućne cirkulacije (I26 - I28) | M | 6 | - | 1 | 1 | 4 |
| | Ž | 5 | - | - | 1 | 4 |
| Kronične reumatske srčane bolesti (I05 - I09) | M | 4 | - | - | - | 4 |
| | Ž | 5 | - | - | - | 5 |
| Kardiovaskularne bolesti ukupno (I00 - I99) | M | 572 | - | 5 | 80 | 487 |
| | Ž | 650 | 1 | - | 21 | 628 |

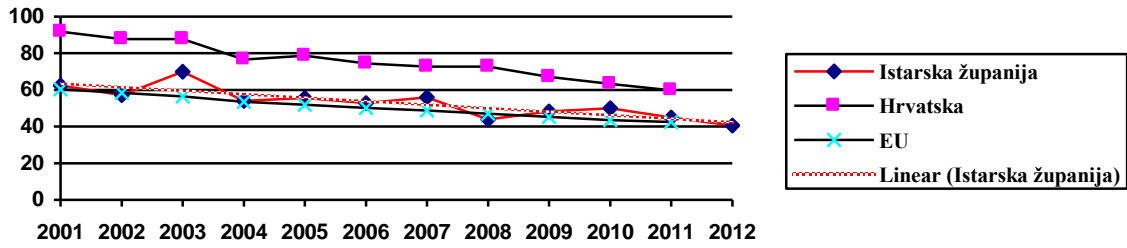
Izvor: Državni zavod za statistiku Republike Hrvatske

Dobno-standardizirane stope smrtnosti

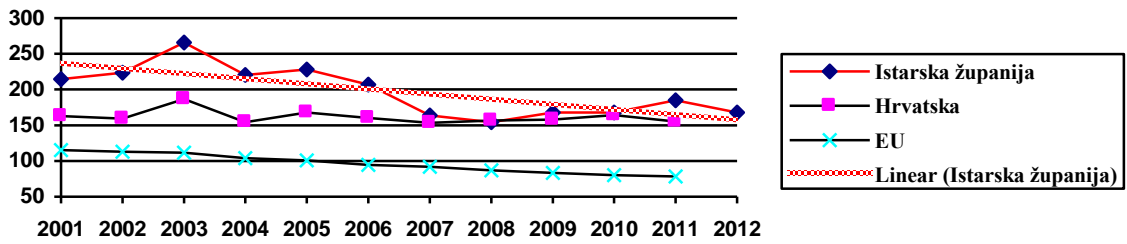
Izvor: podaci za Istarsku županiju – ZJZ (od 1998.-2006.g. računato prema popisu 2001.; od 2007.-2010. g. i 2012.g. prema godišnjim procjenama stanovništva DZS; popis 2011.), ostali podaci European health for all database (HFA-DB), WHO Regional Office for Europe



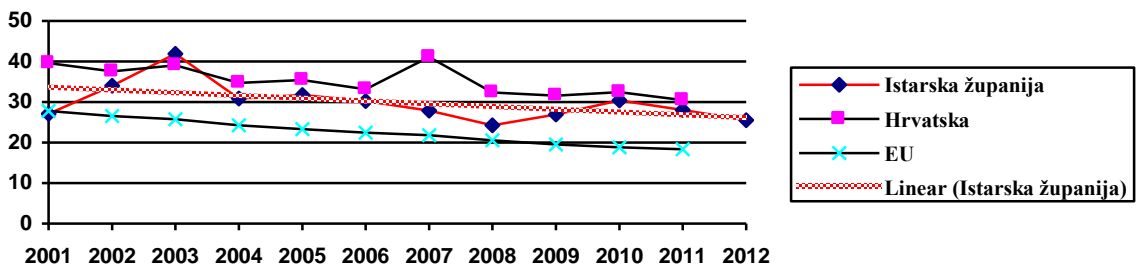
Slika 5.8. Dobno-standardizirane stope smrtnosti od bolesti cirkulacijskog sustava, na 100.000 stanovnika (ukupna dob)



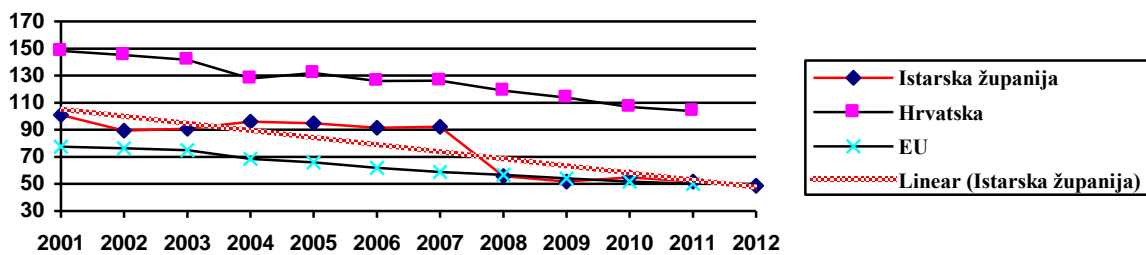
Slika 5.9. Dobno-standardizirane stope smrtnosti od bolesti cirkulacijskog sustava, na 100.000 stanovnika (0-64 godine)



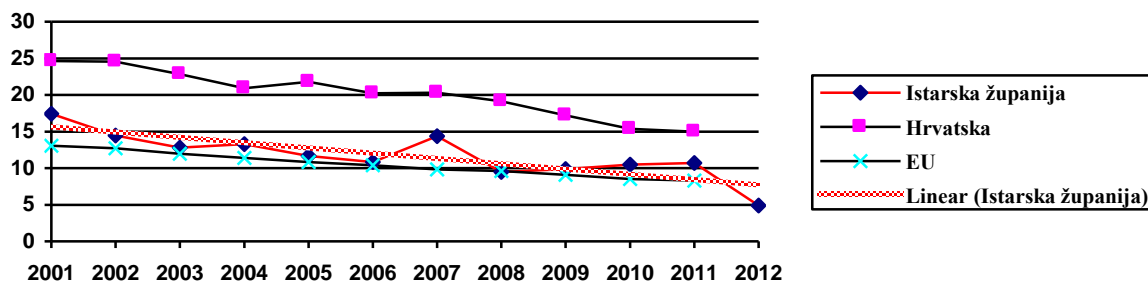
Slika 5.10. Dobno-standardizirane stope smrtnosti od ishemične bolesti srca, na 100.000 stanovnika (ukupna dob)



Slika 5.11. Dobno-standardizirane stope smrtnosti od ishemične bolesti srca, na 100.000 stanovnika (0-64 godine)



Slika 5.12. Dobno-standardizirane stope smrtnosti od cerebrovaskularnih bolesti, na 100.000 stanovnika (ukupna dob)



Slika 5.13. Dobno-standardizirane stope smrtnosti od cerebrovaskularnih bolesti, na 100.000 stanovnika (0-64 godine)

DIABETES MELLITUS

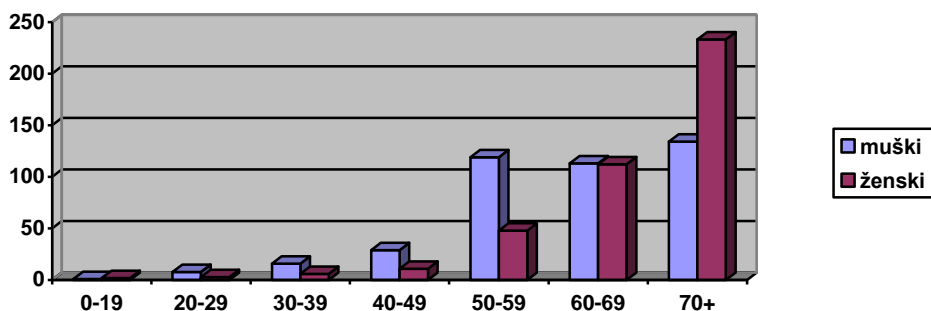
5.9. Šećerna bolest registrirana u primarnoj zdravstvenoj zaštiti i specijalističko-konzilijarnoj djelatnosti u Istarskoj županiji 2012. godine

| | UKUPNO | 0-6 g. | 7-19 g. | 20-64 g. | 65 i više g. |
|------------------------------------|--------|--------|---------|----------|--------------|
| primarna zdravstvena zaštita | 11.113 | 6 | 52 | 4.853 | 6.202 |
| % | 100,0 | 0,1 | 0,5 | 43,6 | 55,8 |
| specijalističko-konzilijarna djel. | 8.232 | 2 | 18 | 3.509 | 4.703 |
| % | 100,0 | 0,0 | 0,2 | 42,6 | 57,2 |

5.10. Broj hospitalizacija zbog šećerne bolesti (E10-E14) po spolu i dobi u Istarskoj županiji* u 2012. godini

| SPOL | UKUPNO | 0-19 | 20-29 | 30-39 | 40-49 | 50-59 | 60-69 | 70+ |
|--------|--------|------|-------|-------|-------|-------|-------|------|
| UKUPNO | 835 | 3 | 11 | 22 | 40 | 167 | 225 | 367 |
| % | 100,0 | 0,4 | 1,3 | 2,6 | 4,8 | 20,0 | 26,9 | 44,0 |
| M | 420 | 1 | 8 | 16 | 29 | 119 | 113 | 134 |
| Ž | 415 | 2 | 3 | 6 | 11 | 48 | 112 | 233 |

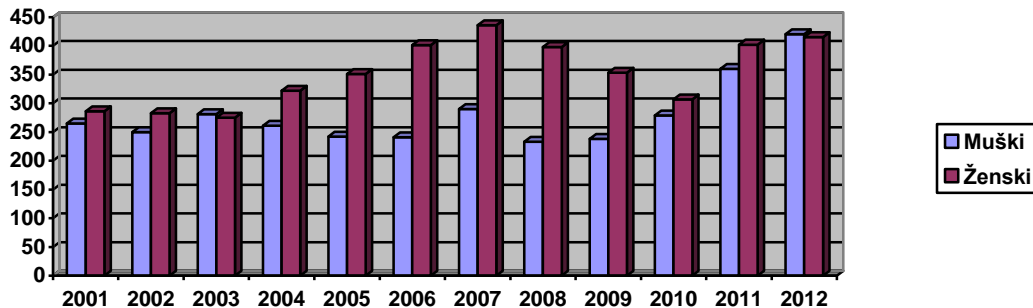
* Opća bolnica Pula i stacionari



Slika 5.14. Hospitalizacije zbog šećerne bolesti u Istarskoj županiji u 2012. godini po dobi i spolu

5.11. Broj hospitalizacija zbog šećerne bolesti po spolu u Istarskoj županiji u razdoblju 2003.-2012. godine

| | Spol | 2003. | 2004. | 2005. | 2006. | 2007. | 2008. | 2009. | 2010. | 2011. | 2012. |
|-----------------------------|------|-------|-------|-------|-------|-------|-------|-------|-------|-------|-------|
| Diabetes mellitus (E10-E14) | UK | 556 | 583 | 593 | 642 | 726 | 631 | 591 | 586 | 762 | 835 |
| | M | 281 | 261 | 242 | 241 | 290 | 233 | 238 | 279 | 360 | 420 |
| | Ž | 275 | 322 | 351 | 401 | 436 | 398 | 353 | 307 | 402 | 415 |



Slika 5.15. Broj hospitalizacija zbog šećerne bolesti po spolu u Istarskoj županiji u razdoblju 2001.-2012. godine

5.12. Umrli zbog šećerne bolesti po dobi i spolu 2012. godine u Istarskoj županiji

| Šifra MKB | Spol | Ukupno | 0-19 g. | 20-39 g. | 40-64 g. | 65 i više g. |
|---------------------------|------|--------|---------|----------|----------|--------------|
| Diabetes mellitus E10-E14 | UK | 33 | - | - | 3 | 30 |
| | M | 17 | - | - | 3 | 14 |
| | Ž | 16 | - | - | - | 16 |

Izvor: Državni zavod za statistiku Republike Hrvatske

MENTALNE BOLESTI I POREMEĆAJI

5.13. Duševni poremećaji i poremećaji ponašanja registrirani u primarnoj zdravstvenoj zaštiti u Istarskoj županiji 2012. godine po dobi

| | UKUPNO | | 0-6 g. | | 7-19 g. | | 20-64 g. | | 65 i više g. | |
|--|--------|-------|--------|-------|---------|-------|----------|-------|--------------|-------|
| | Broj | % | Broj | % | Broj | % | Broj | % | Broj | % |
| UKUPNO | 20.819 | 100,0 | 402 | 100,0 | 673 | 100,0 | 13.418 | 100,0 | 6.326 | 100,0 |
| Demencija F00-F03 | 506 | 2,4 | - | 0,0 | - | 0,0 | 26 | 0,2 | 480 | 7,6 |
| D.p. i p.p uzrokovani alkoholom F10 | 730 | 3,5 | - | 0,0 | 6 | 0,9 | 595 | 4,4 | 129 | 2,1 |
| D.p. i p.p uzrokovani psihoaktivnim tvarima F11-F19 | 911 | 4,4 | - | 0,0 | 11 | 1,6 | 894 | 6,7 | 6 | 0,1 |
| Shizofrenija, shizotipni i sumanutu poremećaji F20-F29 | 2.097 | 10,1 | - | 0,0 | 23 | 3,4 | 1.719 | 12,8 | 355 | 5,6 |
| Neuroze i afektivni p. povezani sa stresom i somatoformni p. F40-F48 | 7.761 | 37,3 | 5 | 1,2 | 173 | 25,7 | 5.290 | 39,4 | 2.293 | 36,2 |
| Duševna zaostalost F70-F79 | 218 | 1,0 | 39 | 9,7 | 18 | 2,7 | 147 | 1,1 | 14 | 0,2 |
| Ostali d.p. i p.p. | 8.596 | 41,3 | 358 | 89,1 | 442 | 65,7 | 4.747 | 35,4 | 3.049 | 48,2 |

5.14. Duševni poremećaji i poremećaji ponašanja registrirani u specijalističko-konzilijarnoj djelatnosti u Istarskoj županiji 2012. godine po dobi

| | UKUPNO | | 0-6 g. | | 7-19 g. | | 20-64 g. | | 65 i više g. | |
|--|--------|-------|--------|-------|---------|-------|----------|-------|--------------|-------|
| | Broj | % | Broj | % | Broj | % | Broj | % | Broj | % |
| UKUPNO | 10.656 | 100,0 | 86 | 100,0 | 365 | 100,0 | 8.438 | 100,0 | 1.767 | 100,0 |
| Demencija F00-F03 | 206 | 1,9 | - | 0,0 | - | 0,0 | 33 | 0,4 | 173 | 9,8 |
| D.p. i p.p uzrokovani alkoholom F10 | 198 | 1,8 | - | 0,0 | 1 | 0,3 | 175 | 2,1 | 22 | 1,2 |
| D.p. i p.p uzrokovani psihoaktivnim tvarima F11-F19 | 94 | 0,9 | - | 0,0 | 1 | 0,3 | 84 | 1,0 | 9 | 0,5 |
| Shizofrenija, shizotipni i sumanutu poremećaji F20-F29 | 2.500 | 23,5 | - | 0,0 | 12 | 3,3 | 2.252 | 26,7 | 236 | 13,4 |
| Neuroze i afektivni p. povezani sa stresom i somatoformni p. F40-F48 | 3.236 | 30,4 | 1 | 1,2 | 76 | 20,8 | 2.827 | 33,5 | 332 | 18,8 |
| Duševna zaostalost F70-F79 | 96 | 0,9 | - | 0,0 | 7 | 1,9 | 88 | 1,0 | 1 | 0,1 |
| Ostali d.p. i p.p. | 4.326 | 40,6 | 85 | 98,8 | 268 | 73,4 | 2.979 | 35,3 | 994 | 56,2 |

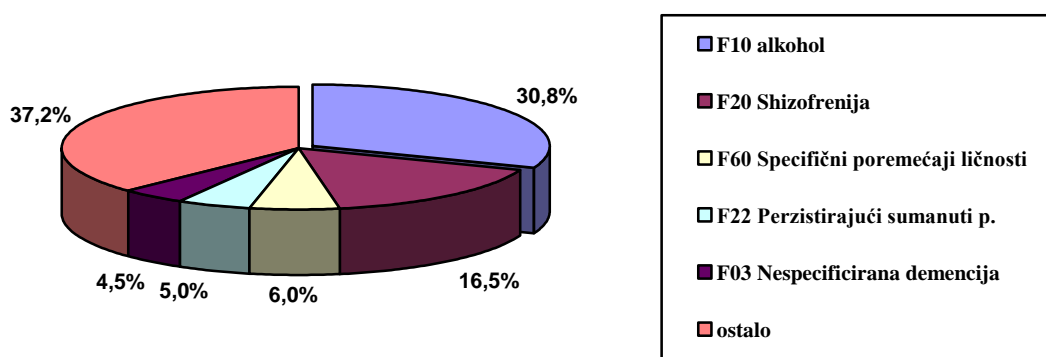
5.15. Broj hospitalizacija zbog duševnih poremećaja i poremećaja ponašanja (F00-F99) po spolu i dobi u Istarskoj županiji* u 2012.godini

| MKB podskupine i dijagnoze | Spol | Ukupno | Dobne skupine | | | | |
|---|------|--------|---------------|-------|-------|-------|------|
| | | | 5-9 | 10-19 | 20-39 | 40-59 | 60 + |
| UKUPNO | M | 528 | 1 | 18 | 167 | 224 | 118 |
| | Ž | 503 | 1 | 16 | 112 | 154 | 220 |
| F00*=G30 Alzheimerova bolest | M | 12 | - | - | - | - | 12 |
| | Ž | 32 | - | - | - | - | 32 |
| F01 vaskularna demencija | M | 14 | - | - | - | 1 | 13 |
| | Ž | 37 | - | - | - | - | 37 |
| F03 Nespecificirana demencija | M | 23 | - | - | - | - | 23 |
| | Ž | 32 | - | - | - | - | 32 |
| F05 Delirij (neuzrokovan psihoaktivnim tvarima) | M | 1 | - | - | - | - | 1 |
| | Ž | 6 | - | - | - | - | 6 |
| F06 Ostali d.p. izazvani oštećenjem i disfunkcijom mozga i fizičkom bolešću | M | 11 | - | - | 1 | 4 | 6 |
| | Ž | 31 | - | - | 2 | 1 | 28 |
| F07 Poremećaj ličnosti i p.p. uzrokovani bolešću, oštećenjem i disfunkcijom mozga | M | 4 | - | - | 2 | 1 | 1 |
| | Ž | 6 | - | - | 3 | - | 3 |
| F10 – alkohol | M | 159 | - | 11 | 40 | 81 | 27 |
| | Ž | 39 | 1 | 5 | 11 | 15 | 7 |
| F11- opijati | M | 16 | - | 1 | 14 | 1 | - |
| | Ž | 2 | - | - | 2 | - | - |
| F12- kanabinoida | M | 1 | - | - | 1 | - | - |
| F16-halucinogeni | M | 1 | - | - | 1 | - | - |
| F19-više droga ili uzimanje ostalih tvari | M | 11 | - | 1 | 9 | 1 | - |
| | Ž | 3 | - | - | 2 | 1 | - |
| F20 Shizofrenija | M | 85 | - | - | 34 | 47 | 4 |
| | Ž | 46 | - | - | 15 | 23 | 8 |
| F21 Shizotipni p. | M | 9 | - | - | 8 | 1 | - |
| | Ž | 12 | - | - | 8 | 3 | 1 |
| F22 Perzistirajući sumanut i p. | M | 26 | - | - | 4 | 12 | 10 |
| | Ž | 33 | - | - | 7 | 20 | 6 |
| F23 Akutni i prolazni psihotični p. | M | 22 | - | - | 15 | 7 | - |
| | Ž | 12 | - | 1 | 6 | 4 | 1 |
| F24 Inducirana sumanutost | M | 1 | - | - | - | 1 | - |
| F25 Shizoafektivni p. | M | 13 | - | - | 2 | 11 | - |
| | Ž | 24 | - | - | 1 | 17 | 6 |
| F28 ostali neorganski psihotični p. | M | 2 | - | - | 2 | - | - |
| F29 Nespecificirana neorganska psihoza | M | 1 | - | - | 1 | - | - |
| F30 Manična epizoda | M | 1 | - | - | - | - | 1 |
| | Ž | 4 | - | - | 3 | 1 | - |
| F31 Bipolarni afektivni p. | M | 16 | - | - | 5 | 6 | 5 |
| | Ž | 31 | - | - | 3 | 17 | 11 |
| F32 Depresivne epizode | M | 8 | - | - | 2 | 3 | 3 |
| | Ž | 6 | - | - | 1 | 2 | 3 |
| F33 Povratni depresivni p. | M | 10 | - | - | - | 7 | 3 |
| | Ž | 37 | - | - | 5 | 15 | 17 |
| F34 Poremećaji raspoloženja | M | 1 | - | - | - | 1 | - |
| | Ž | 2 | - | - | - | 2 | - |
| F39 Neoznačeni afektivni p. (p. raspoloženja) | M | 1 | - | - | - | - | 1 |
| F40 Fobični anksiozni poremećaji | Ž | 1 | - | - | 1 | - | - |
| F41 Ostali anksiozni p. | M | 5 | - | - | 2 | 3 | - |
| | Ž | 16 | - | 2 | - | 5 | 9 |
| F42 Opsesivno-kompulzivni p. | M | 1 | - | 1 | - | - | - |
| F43 Reakcije na teški stres i p. prilagodbe | M | 15 | - | 1 | 2 | 7 | 5 |
| | Ž | 21 | - | 4 | 4 | 6 | 7 |
| F45 Somatoformni p. | Ž | 3 | - | 1 | - | 1 | 1 |
| F48 Ostali neurotski poremećaji | M | 1 | - | - | - | 1 | - |

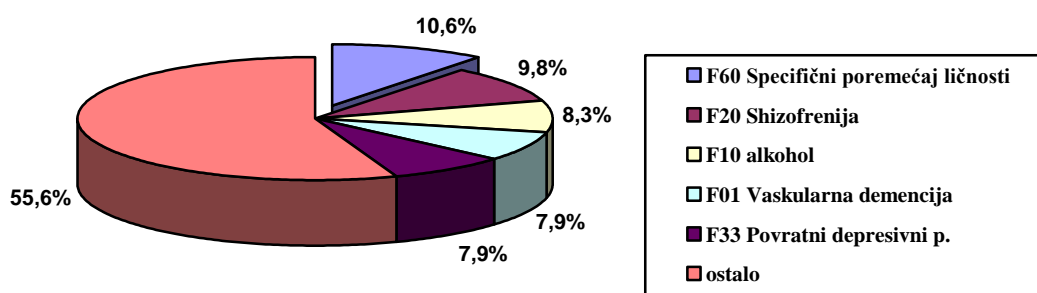
5.15. Broj hospitalizacija zbog duševnih poremećaja i poremećaja ponašanja (F00-F99) po spolu i dobi u Istarskoj županiji* u 2012.godini – nastavak

| MKB podskupine i dijagnoze | Spol | Ukupno | Dobne skupine | | | | |
|--|------|--------|---------------|-------|-------|-------|-----|
| | | | 5-9 | 10-19 | 20-39 | 40-59 | 60+ |
| F50 Poremećaji hranjenja | Ž | 1 | - | - | - | 1 | - |
| F60 Specifični poremećaji ličnosti | M | 31 | - | - | 14 | 16 | 1 |
| | Ž | 50 | - | 1 | 33 | 13 | 3 |
| F62 Trajne promjene ličnosti – ne posljedica oštećenja ili bolesti mozga | M | 5 | - | - | 2 | 2 | 1 |
| F63 P. navika i nagona | M | 1 | - | - | - | 1 | - |
| F68 Ostali poremećaji osobnosti i ponašanja odraslih | Ž | 1 | - | 1 | - | - | - |
| F70 Laka duševna zaostalost | M | 14 | - | - | 6 | 8 | - |
| | Ž | 10 | - | - | 5 | 3 | 2 |
| F71 Umjerena duševna zaostalost | M | 2 | - | - | - | 1 | 1 |
| | Ž | 3 | - | - | - | 3 | - |
| F72 Teška duševna zaostalost | Ž | 2 | - | 1 | - | 1 | - |
| F84 Pervazivni razvojni poremećali | M | 1 | - | 1 | - | - | - |
| F91 Poremećaji ponašanja | M | 2 | - | 2 | - | - | - |
| F95 Tikovi | M | 1 | 1 | - | - | - | - |

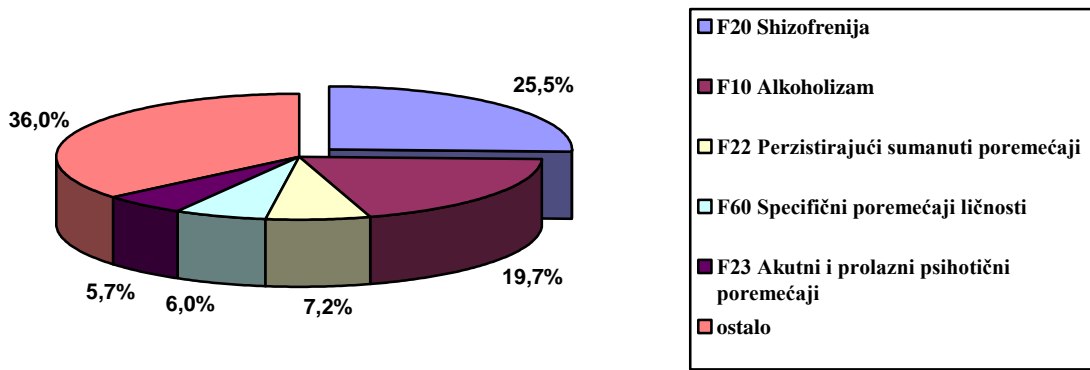
* Opća bolnica Pula i stacionari



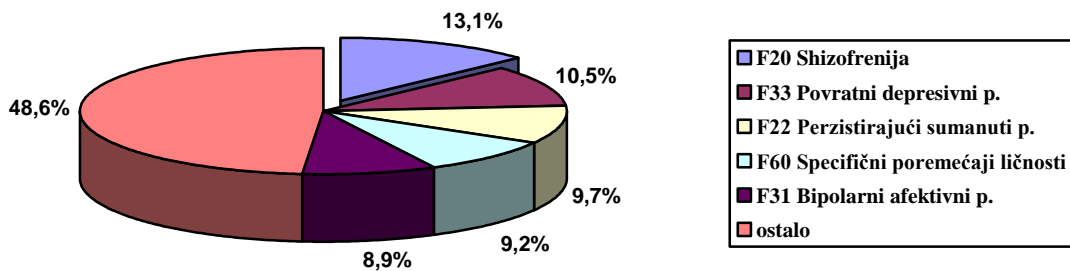
Slika 5.16. Vodeće dijagnoze u skupini duševnih poremećaja kod osoba muškog spola u Istarskoj županiji u 2012.g.



Slika 5.17. Vodeće dijagnoze u skupini duševnih poremećaja kod osoba ženskog spola u Istarskoj županiji u 2012.g.



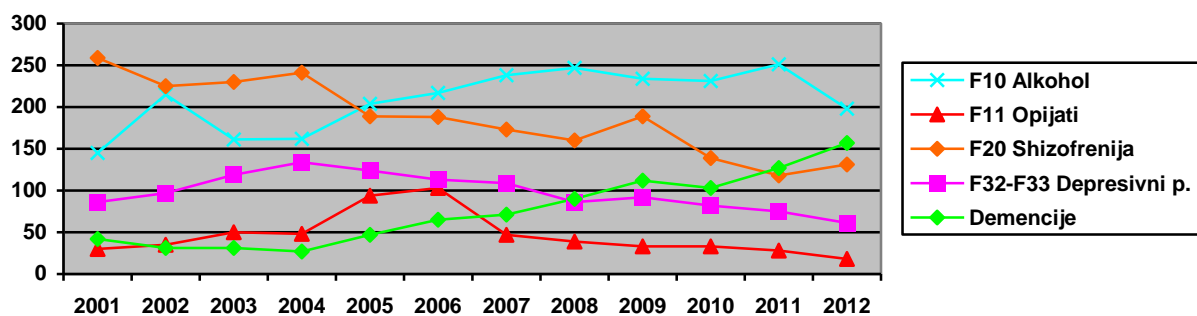
Slika 5.18. Vodeće dijagnoze po bolničko-opkrbnim danima u skupini duševnih poremećaja kod osoba muškog spola u Istarskoj županiji u 2012.g.



Slika 5.19. Vodeće dijagnoze po bolničko-opkrbnim danima u skupini duševnih poremećaja kod osoba ženskog spola u Istarskoj županiji u 2012.g.

5.16. Broj hospitalizacija zbog odabranih duševnih poremećaja po spolu u razdoblju 2003.-2012. godine u Istarskoj županiji

| | spol | 2003. | 2004. | 2005. | 2006. | 2007. | 2008. | 2009. | 2010. | 2011. | 2012. |
|---|------|-------|-------|-------|-------|-------|-------|-------|-------|-------|-------|
| F00-F99 Duševni poremećaji i poremećaji ponašanja | UK | 1.074 | 1.040 | 1.143 | 1.201 | 1.147 | 1.097 | 1.125 | 1.064 | 1.101 | 1.031 |
| | M | 557 | 582 | 623 | 680 | 666 | 633 | 631 | 591 | 619 | 528 |
| | Ž | 517 | 458 | 520 | 521 | 481 | 464 | 494 | 473 | 482 | 503 |
| F10 D.p. i p.p. uzrokovani alkoholom | UK | 161 | 162 | 204 | 217 | 238 | 247 | 234 | 231 | 251 | 198 |
| | M | 123 | 137 | 165 | 181 | 215 | 210 | 198 | 198 | 206 | 159 |
| | Ž | 38 | 25 | 39 | 36 | 23 | 37 | 36 | 33 | 45 | 39 |
| F11 D.p. i p.p. uzrokov. uzimanjem opijata | UK | 50 | 48 | 94 | 103 | 47 | 39 | 33 | 33 | 28 | 18 |
| | M | 43 | 39 | 70 | 84 | 41 | 32 | 26 | 27 | 23 | 16 |
| | Ž | 7 | 9 | 24 | 19 | 6 | 7 | 7 | 6 | 5 | 2 |
| F20 Shizofrenija | UK | 230 | 241 | 189 | 188 | 173 | 160 | 189 | 139 | 118 | 131 |
| | M | 165 | 184 | 150 | 160 | 143 | 133 | 146 | 106 | 93 | 85 |
| | Ž | 65 | 57 | 39 | 28 | 30 | 27 | 43 | 33 | 25 | 46 |
| F32-F33 Depresivni poremećaji | UK | 119 | 134 | 124 | 113 | 109 | 86 | 92 | 82 | 75 | 61 |
| | M | 38 | 31 | 37 | 28 | 34 | 28 | 34 | 24 | 28 | 18 |
| | Ž | 81 | 103 | 87 | 85 | 75 | 58 | 58 | 58 | 47 | 43 |
| F43 Reakcija na teški stres uključujući PTSP | UK | 10 | 18 | 11 | 22 | 25 | 32 | 27 | 29 | 58 | 36 |
| | M | 10 | 13 | 9 | 15 | 16 | 19 | 22 | 22 | 30 | 15 |
| | Ž | - | 5 | 2 | 7 | 9 | 13 | 5 | 7 | 28 | 21 |
| DEMENCIJE: | | | | | | | | | | | |
| F01 Vaskularna demencija | UK | 6 | 5 | 23 | 41 | 36 | 46 | 64 | 53 | 59 | 51 |
| | M | 1 | 3 | 15 | 11 | 15 | 19 | 23 | 19 | 18 | 14 |
| | Ž | 5 | 2 | 8 | 30 | 21 | 27 | 41 | 34 | 41 | 37 |
| F03 Nespecif. demencija | UK | 1 | 4 | 8 | 10 | 22 | 24 | 23 | 28 | 41 | 55 |
| | M | - | - | 4 | 2 | 4 | 6 | 4 | 11 | 12 | 23 |
| | Ž | 1 | 7 | 4 | 8 | 18 | 18 | 19 | 17 | 29 | 32 |
| F05 Delirij (neuzrokovan psihoaktivnim tvarima) | UK | 2 | 5 | 7 | 7 | 6 | 7 | 5 | 3 | 2 | 7 |
| | M | 2 | 4 | 4 | 4 | 2 | 1 | - | 2 | - | 1 |
| | Ž | - | 1 | 3 | 3 | 4 | 6 | 5 | 1 | 2 | 6 |
| F00*=G30 Alzheimerova bolest | UK | 22 | 13 | 9 | 7 | 7 | 13 | 20 | 19 | 25 | 44 |
| | M | 1 | 4 | 3 | 2 | 2 | 4 | 1 | 1 | 11 | 12 |
| | Ž | 21 | 9 | 6 | 5 | 5 | 9 | 19 | 18 | 14 | 32 |



Slika 5.20. Broj hospitalizacija zbog odabranih duševnih poremećaja po spolu u razdoblju 2001.-2012. godine u Istarskoj županiji

5.17. Umrli od duševnih poremećaja i poremećaja ponašanja u Istarskoj županiji 2012. godine po dobi i spolu

| Šifra MKB | Spol | Ukupno 20-39 g. 40-64 g. 65 i više g. | | | |
|--|------|---------------------------------------|---|---|----|
| Duševni poremećaji i poremećaji ponašanja F00-F99 | UK | 19 | - | 4 | 15 |
| | M | 11 | - | 3 | 8 |
| | Ž | 8 | - | 1 | 7 |
| F01 Vaskularna demencija | UK | 1 | - | - | 1 |
| | M | - | - | - | - |
| | Ž | 1 | - | - | 1 |
| F03 Nespecificirana demencija | UK | 4 | - | - | 4 |
| | M | 1 | - | - | 1 |
| | Ž | 3 | - | - | 3 |
| F06 Ostali duševni poremećaji izazvani oštećenjem i disfunkcijom mozga i fizičkom bolešću | UK | 1 | - | - | 1 |
| | M | - | - | - | - |
| | Ž | 1 | - | - | 1 |
| F07 Poremećaj ličnosti i p.p. uzrokovani bolešću, oštećenjem i disfunkcijom mozga | UK | 4 | - | - | 4 |
| | M | 3 | - | - | 3 |
| | Ž | 1 | - | - | 1 |
| F10 Alkohol | UK | 4 | - | - | 4 |
| | M | 4 | - | - | 4 |
| | Ž | - | - | - | - |
| F11 Duševni poremećaji i poremećaji ponašanja uzrokovani uzimanjem opijata | UK | 1 | - | 1 | - |
| | M | 1 | - | 1 | - |
| | Ž | - | - | - | - |
| F19 Duševni poremećaji i poremećaji ponašanja uzimanjem više droga ili pak uzimanjem ostalih tvari | UK | 1 | - | 1 | - |
| | M | - | - | - | - |
| | Ž | 1 | - | 1 | - |
| F20 Shizofrenija | UK | 3 | - | 2 | 1 |
| | M | 2 | - | 2 | - |
| | Ž | 1 | - | - | 1 |

Izvor: Državni zavod za statistiku Republike Hrvatske

5.18. Umrli od bolesti jetre u Istarskoj županiji 2012. godine po dobi i spolu

| Šifra MKB | Spol | Ukupno 20-39 g. 40-64 g. 65 i više g. | | | |
|----------------------------------|------|---------------------------------------|---|----|----|
| Bolesti jetre (K70-K76) | UK | 46 | 1 | 20 | 25 |
| | M | 32 | - | 15 | 17 |
| | Ž | 14 | 1 | 5 | 8 |
| Alkoholna bolest jetre (K70) | UK | 21 | - | 12 | 9 |
| | M | 15 | - | 9 | 6 |
| | Ž | 6 | - | 3 | 3 |
| Fibroza i ciroza jetre (K74) | UK | 23 | - | 7 | 16 |
| | M | 17 | - | 6 | 11 |
| | Ž | 6 | - | 1 | 5 |
| Druge upalne bolesti jetre (K75) | UK | 1 | 1 | - | - |
| | M | - | - | - | - |
| | Ž | 1 | 1 | - | - |
| Ostale bolesti jetre (K76) | UK | 1 | - | 1 | - |
| | M | - | - | - | - |
| | Ž | 1 | - | 1 | - |

Izvor: Državni zavod za statistiku Republike Hrvatske

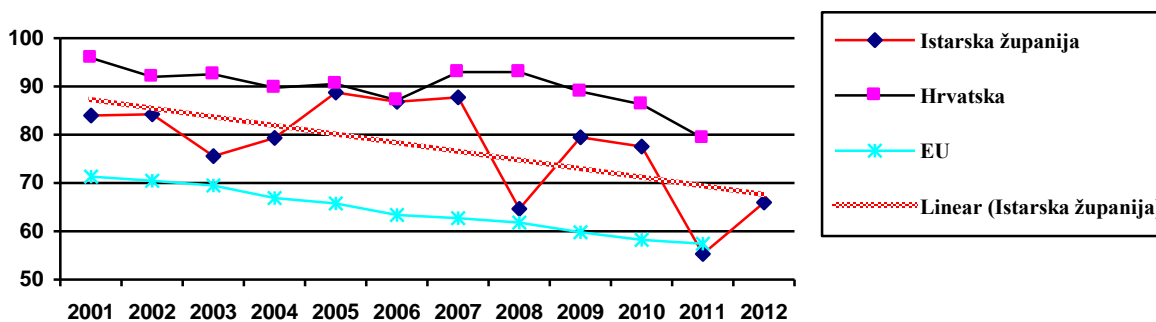
5.19. Umrli od duševnih poremećaja i poremećaja ponašanja u Istarskoj županiji od 2003. do 2012. godine

| | 2003. | 2004. | 2005. | 2006. | 2007. | 2008. | 2009. | 2010. | 2011. | 2012. |
|---|-------|-------|-------|-------|-------|-------|-------|-------|-------|-------|
| Duševni poremećaji i poremećaji ponašanja F00-F99 | 16 | 14 | 21 | 7 | 7 | 6 | 14 | 21 | 12 | 19 |
| Bolesti jetre (K70-K76) | 37 | 57 | 57 | 66 | 56 | 56 | 67 | 65 | 45 | 46 |

Izvor: Državni zavod za statistiku Republike Hrvatske

Dobno-standardizirana stopa smrtnosti

Izvor: podaci za Istarsku županiju – ZJZ (od 1998.-2006.g. računato prema popisu 2001.; od 2007.-2010. g. i 2012.g. prema godišnjim procjenama stanovništva DZS; popis 2011.), ostali podaci European health for all database (HFA-DB), WHO Regional Office for Europe



Slika 5.21. Dobno-standardizirane stope smrtnosti uzroka smrti povezanih s alkoholom*, na 100.000 stanovnika (ukupna dob)

*C15, C32, F10, K70, K73, K74, K76, svi vanjski uzroci

O V I S N O S T O D R O G A M A

5.20. Broj korisnika usluga Službe za prevenciju, izvanbolničko liječenje bolesti ovisnosti i zaštitu mentalnog zdravlja po mjestu stanovanja od 2008.-2012. godine

| Mjesto stanovanja* | 2008. | 2009. | 2010. | 2011. | 2012. | |
|---------------------|------------|------------|------------|------------|------------|--------------|
| | | | | | Broj | % |
| Ukupno | 597 | 651 | 656 | 719 | 926 | 100,0 |
| Pula | 460 | 493 | 492 | 550 | 717 | 77,4 |
| Labin | 52 | 53 | 57 | 63 | 71 | 7,7 |
| Rovinj | 28 | 24 | 20 | 20 | 27 | 2,9 |
| Poreč | 17 | 22 | 29 | 28 | 36 | 3,9 |
| Pazin | 5 | 7 | 6 | 7 | 15 | 1,6 |
| Umag, Buje, Buzet | 9 | 12 | 15 | 27 | 27 | 2,9 |
| Istra ukupno | 571 | 611 | 619 | 695 | 893 | 96,4 |
| Ostale županije | 21 | 38 | 33 | 21 | 27 | 2,9 |
| Stranci | 5 | 2 | 4 | 3 | 6 | 0,7 |

* bivše općine, odnosno područja oko gradova

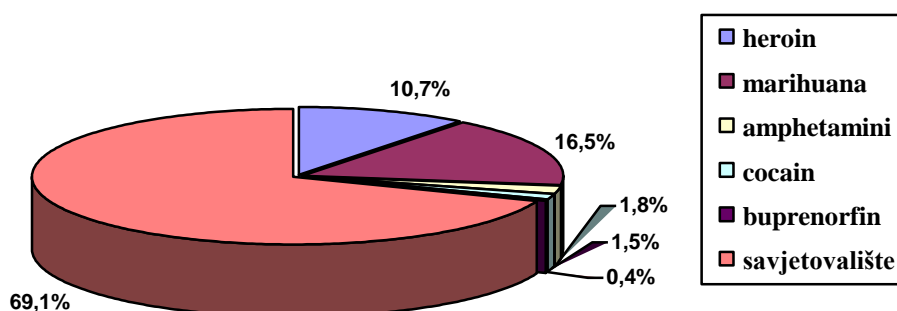
5.21. Broj korisnika usluga Službe za prevenciju, izvanbolničko liječenje bolesti ovisnosti i zaštitu mentalnog zdravlja prema vrsti droga i u savjetovalištu od 2008.-2012. godine

| Vrsta droge | 2008. | 2009. | 2010. | 2011. | 2012. |
|-----------------------|------------|------------|------------|------------|------------|
| <i>sve droge</i> | 584 | 634 | 643 | 638 | 689 |
| opijati | 528 | 569 | 552 | 555 | 563 |
| marihuana | 33 | 45 | 61 | 63 | 88 |
| ecstasy | 3 | 2 | - | 1 | 1 |
| kokain | 11 | 14 | 16 | 6 | 11 |
| amphetamin | 8 | 3 | 8 | 9 | 11 |
| tablete, alkohol | 1 | - | 3 | 1 | 1 |
| buprenorfin | - | - | 3 | 3 | 5 |
| halucinogeni, ljepilo | - | - | - | - | - |
| heptanon | - | 1 | - | - | 9 |
| <i>savjetovalište</i> | 13 | 17 | 13 | 81 | 237 |
| UKUPNO | 597 | 651 | 656 | 719 | 926 |

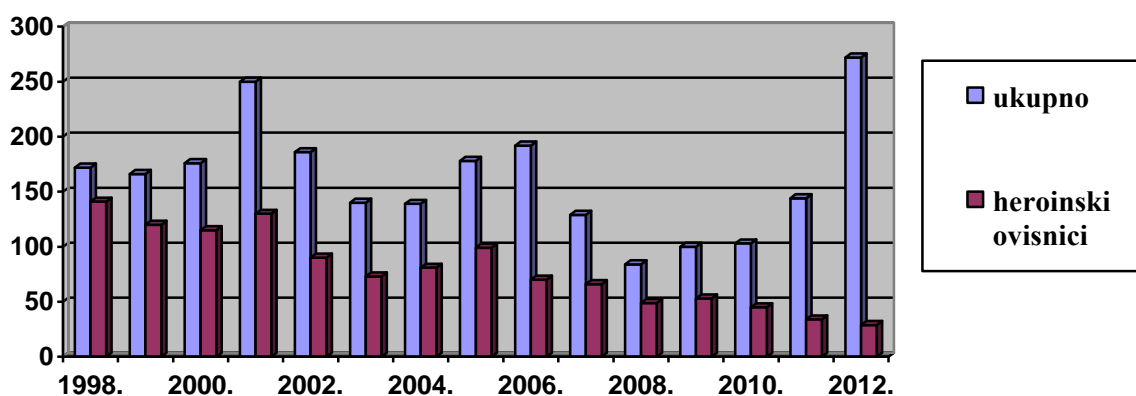
5.22. Broj novoevidentiranih korisnika u 2012. godini prema mjestu stanovanja

| Mjesto stanovanja* | Broj novih korisnika | % | Broj novih heroinskih korisnika | Udio u ukupnom broju (%) |
|----------------------|----------------------|--------------|---------------------------------|--------------------------|
| Ukupan broj | 272 | 100,0 | 29 | 100,0 |
| Pula | 212 | 77,9 | 9 | 31,0 |
| Labin | 7 | 2,6 | 1 | 3,5 |
| Rovinj | 10 | 3,7 | 2 | 6,9 |
| Poreč | 6 | 2,2 | 3 | 10,3 |
| Umag, Buje, Novigrad | 11 | 4,1 | 4 | 13,8 |
| Pazin | 5 | 1,8 | 1 | 3,5 |
| Istra ukupno | 251 | 92,3 | 20 | 69,0 |
| Ostale županije | 15 | 5,5 | 4 | 13,8 |
| Stranci | 6 | 2,2 | 5 | 17,2 |

* bivše općine, odnosno područja oko gradova



Slika 5.22. Broj novoevidentiranih osoba u Službi za prevenciju, izvanbolničko liječenje bolesti ovisnosti i zaštitu mentalnog zdravlja ZZJZ u 2012. godini prema vrsti droga



Slika 5.23. Broj novoevidentiranih korisnika u Službi za prevenciju, izvanbolničko liječenje bolesti ovisnosti i zaštitu mentalnog zdravlja ZZJZ od 1998. do 2012. godine

5.23. Ukupan broj evidentiranih osoba i heroinskih ovisnika u Službi za prevenciju, izvanbolničko liječenje bolesti ovisnosti i zaštitu mentalnog zdravlja ZZJZIŽ od 2010. do 2012. godine prema mjestu stanovanja

| Mjesto stanovanja* | Ukupan broj evidentiranih osoba | | | | | | Ukupan broj heroinskih ovisnika | | | | | |
|-----------------------|---------------------------------|--------------|--------------|--------------|--------------|--------------|---------------------------------|--------------|--------------|--------------|--------------|--------------|
| | 2010. | | 2011. | | 2012. | | 2010. | | 2011. | | 2012. | |
| | broj | % | broj | % | broj | % | broj | % | broj | % | broj | % |
| Ukupan broj | 2.326 | 100,0 | 2.470 | 100,0 | 2.742 | 100,0 | 1.450 | 100,0 | 1.483 | 100,0 | 1.512 | 100,0 |
| Pula | 1.534 | 66,0 | 1.640 | 66,4 | 1.852 | 67,6 | 914 | 63,0 | 930 | 62,7 | 939 | 62,1 |
| Labin | 167 | 7,2 | 174 | 7,0 | 181 | 6,6 | 101 | 7,0 | 103 | 6,9 | 104 | 6,9 |
| Rovinj | 106 | 4,6 | 112 | 4,5 | 122 | 4,4 | 78 | 5,4 | 80 | 5,4 | 82 | 5,4 |
| Poreč | 92 | 3,9 | 96 | 3,9 | 102 | 3,7 | 78 | 5,4 | 80 | 5,4 | 83 | 5,5 |
| Pazin | 31 | 1,3 | 36 | 1,4 | 41 | 1,5 | 19 | 1,3 | 21 | 1,4 | 22 | 1,5 |
| Umag, Vrsar | 41 | 1,8 | 46 | 1,9 | 52 | 1,9 | 29 | 2,0 | 34 | 2,3 | 37 | 2,4 |
| Buje, Buzet, Novigrad | 23 | 0,9 | 26 | 1,1 | 31 | 1,1 | 17 | 1,2 | 18 | 1,2 | 19 | 1,3 |
| Istra | 1.994 | 85,7 | 2.130 | 86,2 | 2.381 | 86,8 | 1.236 | 85,3 | 1.266 | 85,3 | 1.286 | 85,1 |
| Ostale županije | 283 | 12,2 | 291 | 11,8 | 306 | 11,2 | 167 | 11,5 | 170 | 11,5 | 174 | 11,5 |
| Inozemstvo | 49 | 2,1 | 49 | 2,0 | 55 | 2,0 | 47 | 3,2 | 47 | 3,2 | 52 | 3,4 |

* bivše općine, odnosno područja oko gradova

5.24. Ukupan broj evidentiranih osoba u Službi za prevenciju, izvanbolničko liječenje bolesti ovisnosti i zaštitu mentalnog zdravlja ZZJZIŽ od 2006. do 2012. godine prema vrstama droge

| Vrsta droge | 2006. | 2007. | 2008. | 2009. | 2010. | 2011. | 2012. | |
|-----------------------|--------------|--------------|--------------|--------------|--------------|--------------|--------------|--------------|
| | | | | | | | Broj | % |
| <i>sve droge</i> | 1.797 | 1.909 | 1.987 | 2.073 | 2.163 | 2.229 | 2.313 | 84,4 |
| heroin | 1.237 | 1.303 | 1.352 | 1.405 | 1.450 | 1.483 | 1.511 | 55,2 |
| metadon | 4 | 4 | 4 | 4 | 6 | 7 | 9 | 0,3 |
| marihuana | 426 | 459 | 481 | 507 | 538 | 567 | 612 | 22,4 |
| ecstasy | 64 | 64 | 64 | 65 | 65 | 65 | 66 | 2,4 |
| kokain | 16 | 23 | 26 | 28 | 32 | 33 | 37 | 1,3 |
| amfetamin | 27 | 33 | 36 | 40 | 45 | 46 | 50 | 1,8 |
| tablete, alkohol | 20 | 20 | 21 | 21 | 24 | 25 | 25 | 0,9 |
| halucinogeni, ljepilo | 3 | 3 | 3 | 3 | 3 | 3 | 3 | 0,1 |
| savjetovalište | 113 | 130 | 136 | 150 | 163 | 241 | 429 | 15,6 |
| UKUPNO | 1.910 | 2.039 | 2.123 | 2.223 | 2.326 | 2.470 | 2.742 | 100,0 |

5.25. Vrste i broj usluga u Službi za prevenciju, izvanbolničko liječenje bolesti ovisnosti i zaštitu mentalnog zdravlja ZZJZIŽ u 2012. godini

| Usluga | Šifra | Ukupno |
|--|-------------|--------|
| Prvi pregled | 11011 | 607 |
| Kontrolni pregled | 11012 | 1.883 |
| Intervju | 99001 | 176 |
| Ispunjavanje Pompidou upitnika | 99007 | 689 |
| Individualni savjetovanišni tretman | 99004 | 3.476 |
| Rad na modifikaciji ponašanja | 99002 | 5.303 |
| Obiteljski savjetovanišni tretman | 99005 | 931 |
| Grupna obiteljska terapija-članovi obitelji, partneri | 99003 | 686 |
| Prva ambulantna psihijatrijska obrada | 11021 | 270 |
| Ponovni ambulantni psihijatrijski pregled | 11022 | 1.920 |
| Psihoterapija-površinska | 96090 | 926 |
| Psihoterapija ponašanja | 96190 | 745 |
| Grupna psihoterapija | 96400 | 64 |
| Obiteljska psihoterapija (članovi obitelji ili partner zajedno s konzumentom ili ovisnikom) | 96100 | 566 |
| Pomaganje u rješavanju zdravstvenih potreba ovisnika | 99008 | 624 |
| Psihološka obrada | 19211-19216 | 157 |
| Savjet telefonom | 99006 | 339 |
| Timska konzultacija liječnika u primarnoj zaštiti | 11611 | 3 |
| Timsko konzultiranje u polikliničko konzilijarnoj djelatnosti | 11612 | 7 |
| Ekspertiza | 11615-11616 | 442 |
| Uzimanje kapilarne krvi | 19141 | 131 |
| Uzimanje urina | 19150 | 2.033 |
| Testiranje urina na prisutnost droga i njihovih metabolita | 22586 | 6.915 |
| Testiranje iz kapilarne krvi na HIV, HCV, HBV i sifilis | 25570 | 464 |
| Izdavanje liječničke potvrde | 91401 | 1.145 |
| Izveštaji za Centar za socijalnu skrb, Općinsko državno odvjetništvo, Prekršajni sud i Povjereniku Suda za Zaštitni nadzor | | 102 |
| Broj osoba (ovisnici i konzumenti) | | 926 |
| Broj dolazaka | | 9.163 |
| Broj ostalih osoba (obitelj, prijatelji, partner) | | 401 |

5.26. Umrli zbog slučajnog otrovanja i izlaganja narkoticima i psihodislepticima (halucinogenima) (X42)

| | 2003. | 2004. | 2005. | 2006. | 2007. | 2008. | 2009. | 2010. | 2011. | 2012. |
|---------------|-------|-------|-------|-------|-------|-------|-------|-------|-------|-------|
| UKUPNO | - | 2 | 3 | 5 | 13 | 3 | 8 | 4 | - | 3 |
| MUŠKI | - | 1 | 3 | 5 | 12 | 3 | 7 | 4 | - | 3 |
| ŽENSKI | - | 1 | - | - | 1 | - | 1 | - | - | - |

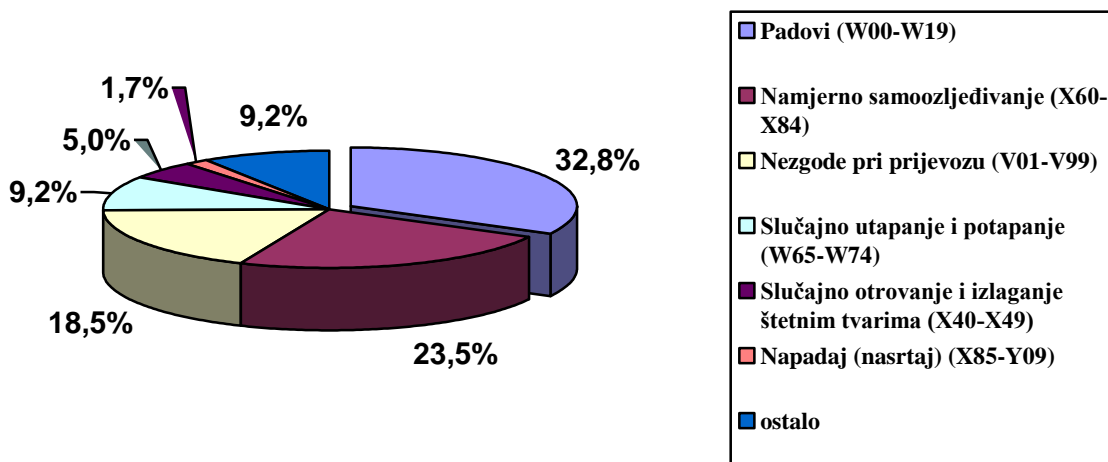
Izvor: Državni zavod za statistiku Republike Hrvatske

OZLJEDE I OTROVANJA

5.27. Nasilne smrti u Istarskoj županiji u 2012. g.

| UZROK SMRTI | UKUPNO | | Muški | Ženski |
|--|------------|--------------|-----------|-----------|
| | Broj | % | Broj | Broj |
| UKUPNO | 119 | 100,0 | 81 | 38 |
| Nezgode pri prijevozu (V01-V99) | 22 | 18,5 | 19 | 3 |
| Padovi (W00-W19) | 39 | 32,8 | 22 | 17 |
| Slučajno utapanje i potapanje (W65-W74) | 11 | 9,2 | 8 | 3 |
| Doticaj s izvorom topline i vrućim tvarima (X10-X19) | 1 | 0,8 | - | 1 |
| Izloženost prirodnim silama (X30-X39) | 1 | 0,8 | - | 1 |
| Slučajno otrovanje i izlaganje štetnim tvarima (X40-X49) | 6 | 5,1 | 5 | 1 |
| Izloženost drugim i nespecificiranim čimbenicima (X58-X59) | 1 | 0,8 | 1 | - |
| Namjerno samoozljeđivanje (X60-X84) | 28 | 23,5 | 21 | 7 |
| Napad (nasrtaj) (X85-Y09) | 2 | 1,7 | 2 | - |
| Događaj s neodređenom nakanom (Y10-Y34) | 2 | 1,7 | 1 | 1 |
| Posljedice vanjskih uzroka morbiditeta i mortaliteta (Y85-Y89) | 6 | 5,1 | 2 | 4 |

Izvor: Državni zavod za statistiku Republike Hrvatske



Slika 5.24. Vodeći uzroci nasilnih smrti u Istarskoj županiji u 2012. g.

5.28. Nasilne smrti u dobi od 1.-29. godina u Istarskoj županiji u 2012. g.

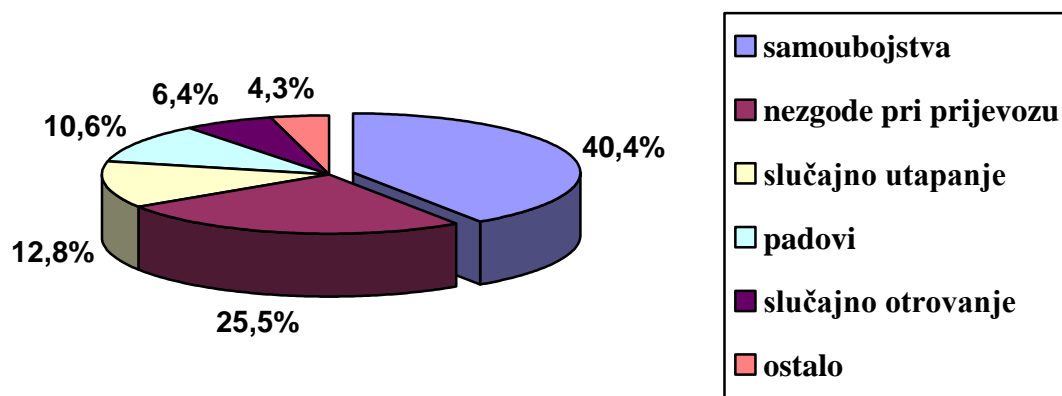
| UZROK SMRTI | UKUPNO 1-29 g. | SPOL | | DOB | | | | | |
|--|-------------------|-----------|----------|-----|-----|-------|-------|-------|-------|
| | | M | Ž | 1-4 | 5-9 | 10-14 | 15-19 | 20-24 | 25-29 |
| UKUPNO | 13 | 11 | 2 | - | - | - | 2 | 8 | 3 |
| Nezgode pri prijevozu (V01-V99) | 7 | 5 | 2 | - | - | - | 2 | 3 | 2 |
| Slučajno utapanje i potapanje (W65-W74) | 1 | 1 | - | - | - | - | - | 1 | - |
| Slučajno otrovanje i izlaganje štetnim tvarima (X40-X49) | 2 | 2 | - | - | - | - | - | 2 | - |
| Namjerno samoozljeđivanje (X60-X84) | 2 | 2 | - | - | - | - | - | 1 | 1 |
| Napad (nasrtaj) (X85-Y09) | 1 | 1 | - | - | - | - | - | 1 | - |

Izvor: Državni zavod za statistiku Republike Hrvatske

5.29. Nasilne smrti prema vanjskom uzroku smrti u dobi 30-64 godine u Istarskoj županiji u 2012. godini

| UZROK SMRTI | UKUPNO 30-64 g. | SPOL | | DOB | | | | | | |
|--|--------------------|-----------|----------|----------|----------|----------|----------|-----------|----------|----------|
| | | M | Ž | 30-34 | 35-39 | 40-44 | 45-49 | 50-54 | 55-59 | 60-64 |
| UKUPNO | 47 | 40 | 7 | 6 | 3 | 7 | 6 | 10 | 6 | 9 |
| Nezgode pri prijevozu (V01-V99) | 12 | 12 | - | 2 | - | - | 3 | 2 | 1 | 4 |
| Padovi (W00-W19) | 5 | 5 | - | - | 1 | - | - | 1 | 1 | 2 |
| Slučajno utapanje i potapanje (W65-W74) | 6 | 5 | 1 | - | - | 2 | 2 | 1 | 1 | - |
| Slučajno otrovanje i izlaganje štetnim tvarima (X40-X49) | 3 | 2 | 1 | - | 1 | 2 | - | - | - | - |
| Izloženost drugim i nespecificiranim čimbenicima (X58-X59) | 1 | 1 | - | 1 | - | - | - | - | - | - |
| Namjerno samoozljeđivanje (X60-X84) | 19 | 14 | 5 | 3 | 1 | 2 | 1 | 6 | 3 | 3 |
| Posljedice vanjskih uzroka morbiditeta i mortaliteta (Y85-Y89) | 1 | 1 | - | - | - | 1 | - | - | - | - |

Izvor: Državni zavod za statistiku Republike Hrvatske

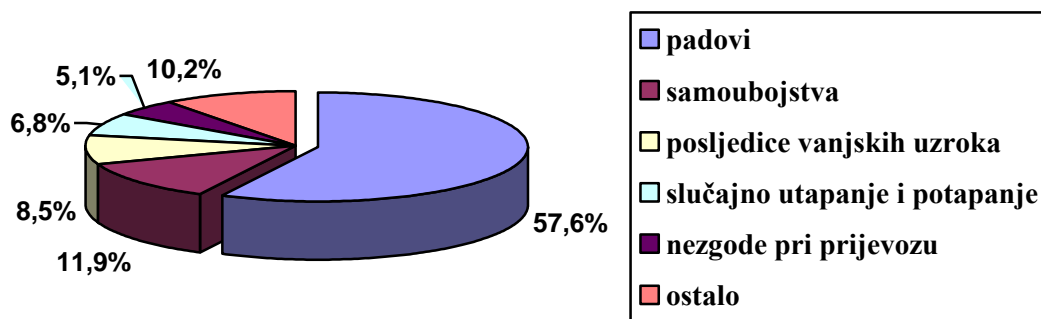


Slika 5.25. Nasilne smrti u dobi 30-64 godine u Istarskoj županiji u 2012. godini

5.30. Nasilne smrti prema vanjskom uzroku smrti u dobi 65 i više godina u Istarskoj županiji u 2012. godini

| UZROK SMRTI | UKUPNO 65 i više | SPOL | | DOB | | | | |
|--|---------------------|-----------|-----------|----------|----------|-----------|-----------|-----------|
| | | M | Ž | 65-69 | 70-74 | 75-79 | 80-84 | 85+ |
| UKUPNO | 59 | 30 | 29 | 3 | 5 | 13 | 22 | 16 |
| Nezgode pri prijevozu (V01-V99) | 3 | 2 | 1 | - | - | 2 | 1 | - |
| Padovi (W00-W19) | 34 | 17 | 17 | 1 | 2 | 4 | 14 | 13 |
| Slučajno utapanje i potapanje (W65-W74) | 4 | 2 | 2 | - | 2 | 1 | 1 | - |
| Doticaj s izvorom topline i vrućim tvarima (X10-X19) | 1 | - | 1 | - | - | - | 1 | - |
| Izloženost prirodnim silama (X30-X39) | 1 | - | 1 | - | - | - | 1 | - |
| Slučajno otrovanje i izlaganje štetnim tvarima (X40-X49) | 1 | 1 | - | 1 | - | - | - | - |
| Izloženost drugim i nespec.čimbenicima (X58-X59) | | | | | | | | |
| Namjerno samoozljeđivanje (X60-X84) | 7 | 5 | 2 | - | 1 | 2 | 4 | - |
| Napad (nasrtaj) (X85-Y09) | 1 | 1 | - | - | - | 1 | - | - |
| Događaj s neodređenom nakanom (Y10-Y34) | 2 | 1 | 1 | 1 | - | 1 | - | - |
| Posljedice vanjskih uzroka morbiditeta i mortaliteta (Y85-Y89) | 5 | 1 | 4 | - | - | 2 | - | 3 |

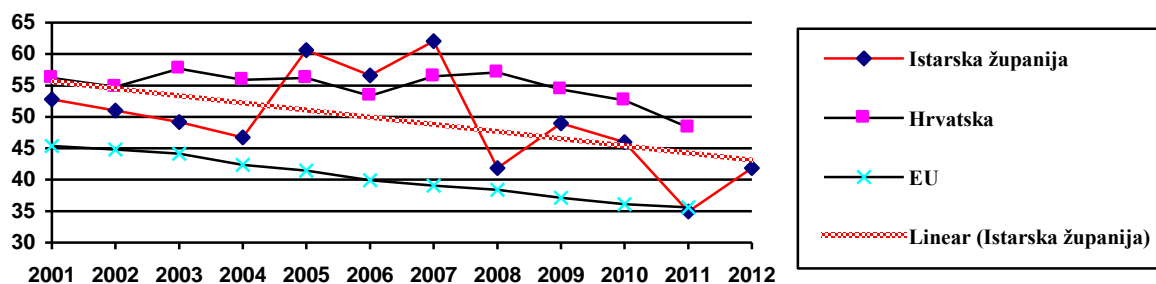
Izvor: Državni zavod za statistiku Republike Hrvatske



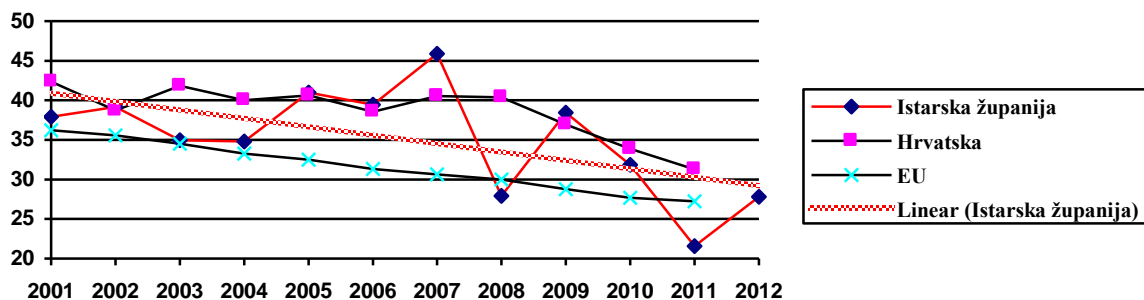
Slika 5.26. Nasilne smrti u dobi 65 i više godina u Istarskoj županiji u 2012. godini

Dobno-standardizirane stope smrtnosti

Izvor: podaci za Istarsku županiju – ZJZ (od 1998.-2006.g. računato prema popisu 2001.; od 2007.-2010. g. i 2012.g. prema godišnjim procjenama stanovništva DZS; popis 2011.), ostali podaci European health for all database (HFA-DB), WHO Regional Office for Europe



Slika 5.27. Dobno-standardizirane stope smrtnosti od ozljeda i otrovanja, na 100.000 stanovnika (ukupna dob)

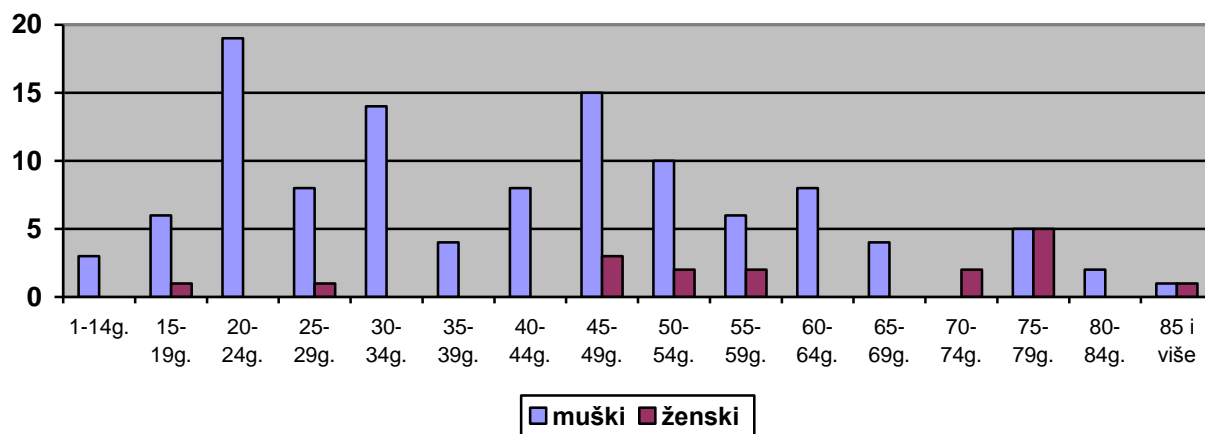


Slika 5.28. Dobno-standardizirane stope smrtnosti od ozljeda i otrovanja, na 100.000 stanovnika (0-64 godina)

5.31. Cestovne prometne nesreće s nastradalim osobama

| | Ukupno nesreće s nastradalim osobama | | | Cestovne prometne nesreće s poginulim osobama | | | Cestovne prometne nesreće s ozlijeđenim osobama | | |
|-----------------|--------------------------------------|--------|--------|---|-------|-------|---|--------|--------|
| | 2010. | 2011. | 2012. | 2010. | 2011. | 2012. | 2010. | 2011. | 2012. |
| RH | 13.272 | 13.228 | 11.773 | 402 | 385 | 355 | 12.870 | 12.843 | 11.418 |
| Istarska | 882 | 792 | 790 | 25 | 24 | 25 | 857 | 768 | 765 |
| % u RH | 6,65 | 5,99 | 6,71 | 6,22 | 6,23 | 7,04 | 6,66 | 5,98 | 6,70 |

Izvor: Državni zavod za statistiku

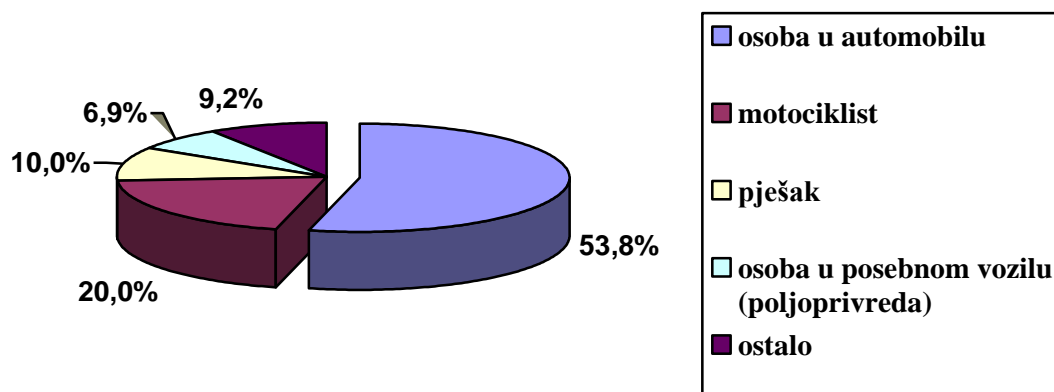


Slika 5.29. Umrli od nezgoda pri prijevozu u Istarskoj županiji ukupno od 2008.- 2012. godine po dobi i spolu

**5.32. Umrli od nezgoda pri prijevozu prema vanjskom uzroku u Istarskoj županiji
ukupno od 2008.- 2012. godine po spolu**

| | UKUPNO | MUŠKI | ŽENSKI |
|--|---------------|--------------|---------------|
| UKUPNO V01-V99 | 130 | 113 | 17 |
| <i>V01-V09 Pješak:</i> | 13 | 8 | 5 |
| V02 – u sudaru s motornim vozilom na 2 ili 3 kotača | 4 | 3 | 1 |
| V03 - u sudaru s automobilom, kamionetom ili dostavnim vozilom | 7 | 4 | 3 |
| V09 - u drugim i nespecificiranim nezgodama pri prijevozu | 2 | 1 | 1 |
| <i>V10-V19 Biciklist:</i> | 3 | 3 | - |
| V13 - u sudaru s automobilom, kamionetom ili dostavnim vozilom | 2 | 2 | - |
| V18 - u nezgodi tijekom prijevozu bez sudara | 1 | 1 | - |
| <i>V20-V29 Motociklist:</i> | 26 | 26 | - |
| V22- u sudaru s motornim vozilom na dva ili tri kotača | 2 | 2 | - |
| V23 - u sudaru s automobilom, kamionetom ili dostavnim vozilom | 11 | 11 | - |
| V24 - u sudaru s teškim prijevoznim vozilom ili autobusom | 1 | 1 | - |
| V27 - u sudaru s prikvačenim ili nepokretnim objektom | 2 | 2 | - |
| V28 – u nezgodi pri prijevozu bez sudara (pad, prevrtanje) | 8 | 8 | - |
| V29 – u drugim i nespecificiranim nezgodama pri prijevozu | 2 | 2 | - |
| <i>V40-V49 Osoba u automobilu:</i> | 70 | 60 | 10 |
| V43 - u sudaru s automobilom, kamionetom ili dostavnim vozilom | 28 | 23 | 5 |
| V44 - u sudaru s teškim prijevoznim vozilom ili autobusom | 10 | 9 | 1 |
| V45 - u sudaru s vlakom ili željezničkim vozilom | 1 | 1 | - |
| V46 – u sudaru s drugim vozilom koje nije motorno | 1 | 1 | - |
| V47 - u sudaru s prikvačenim ili nepokretnim objektom | 11 | 8 | 3 |
| V48 - u nezgodi pri prijevozu bez sudara (prevrtanje) | 17 | 17 | - |
| V49 - u drugim i nespecificiranim nezgodama pri prijevozu | 2 | 1 | 1 |
| <i>V50-V59 Osoba u kamionetu ili dostavnom vozilu:</i> | 2 | 2 | - |
| V53 - u sudaru s automobilom, kamionetom ili dostavnim vozilom | 1 | 1 | - |
| V54 - u sudaru s teškim prijevoznim vozilom ili autobusom | 1 | 1 | - |
| <i>V60-V69 Osoba u teškom prijevoznom vozilu:</i> | 1 | 1 | - |
| V69 - u drugim i nespecificiranim nezgodama pri prijevozu | 1 | 1 | - |
| <i>V80-V89 Ostale nezgode u kopnenom prijevozu:</i> | 14 | 12 | 2 |
| V84 Osoba u posebnom vozilu, koje se uglavnom koristi u poljoprivredi | 9 | 9 | - |
| V85 Osoba u posebnom građevinskom vozilu | 1 | 1 | - |
| V89 Nezgoda motornog vozila ili vozila koje nije motorno, nespecificirane vrste vozila | 4 | 2 | 2 |
| <i>V90-V94 Nezgode pri prijevozu na vodi:</i> | 1 | 1 | - |
| V91 Nezgoda plovila koja uzrokuje drugu ozljedu | 1 | 1 | - |

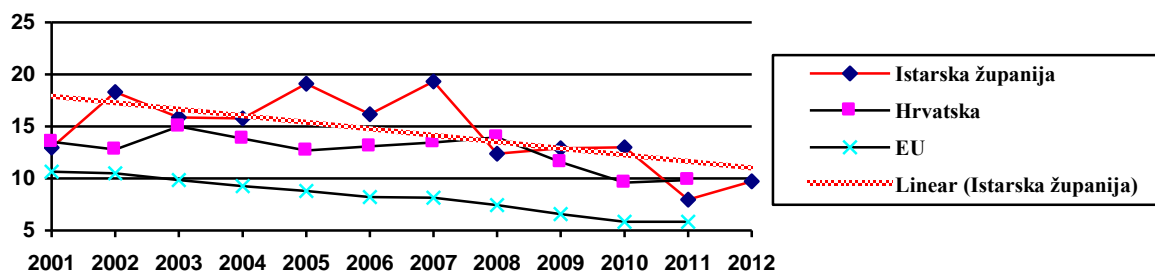
Izvor: Državni zavod za statistiku Republike Hrvatske



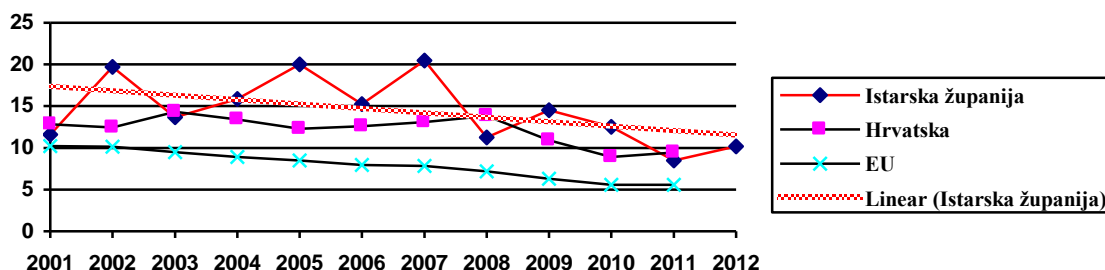
Slika 5.30. Vodeći vanjski uzroci umrlih od nezgoda pri prijevozu kod osoba muškog spola u Istarskoj županiji ukupno od 2008.- 2012. godine

Dobno-standardizirane stope smrtnosti

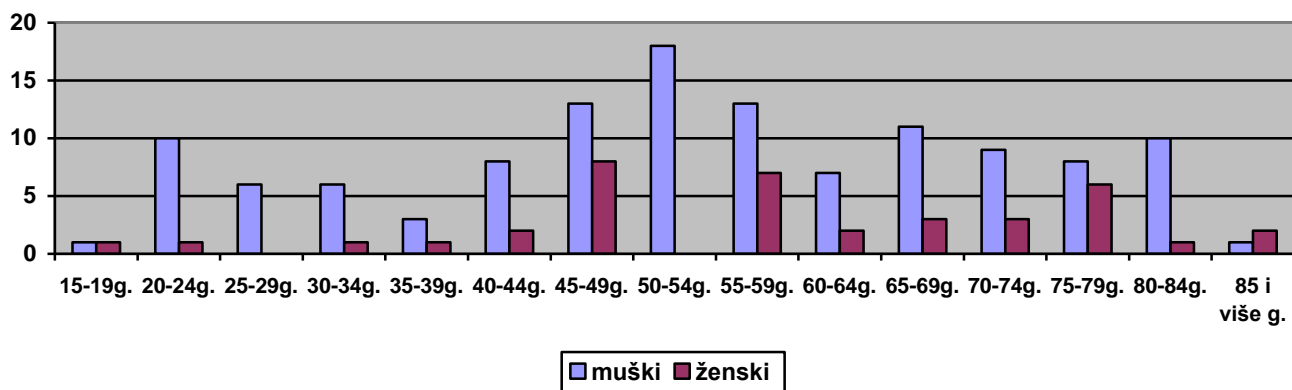
Izvor: podaci za Istarsku županiju – ZJZ ((od 1998.-2006.g. računato prema popisu 2001.; od 2007.-2010. g. i 2012.g. prema godišnjim procjenama stanovništva DZS; popis 2011.),, ostali podaci European health for all database (HFA-DB), WHO Regional Office for Europe



Slika 5.31. Dobno-standardizirane stope smrtnosti od nezgoda pri prijevozu motornim vozilom, na 100.000 stanovnika (ukupna dob)



Slika 5.32. Dobno-standardizirane stope smrtnosti od nezgoda pri prijevozu motornim vozilom, na 100.000 stanovnika (0-64 godine)

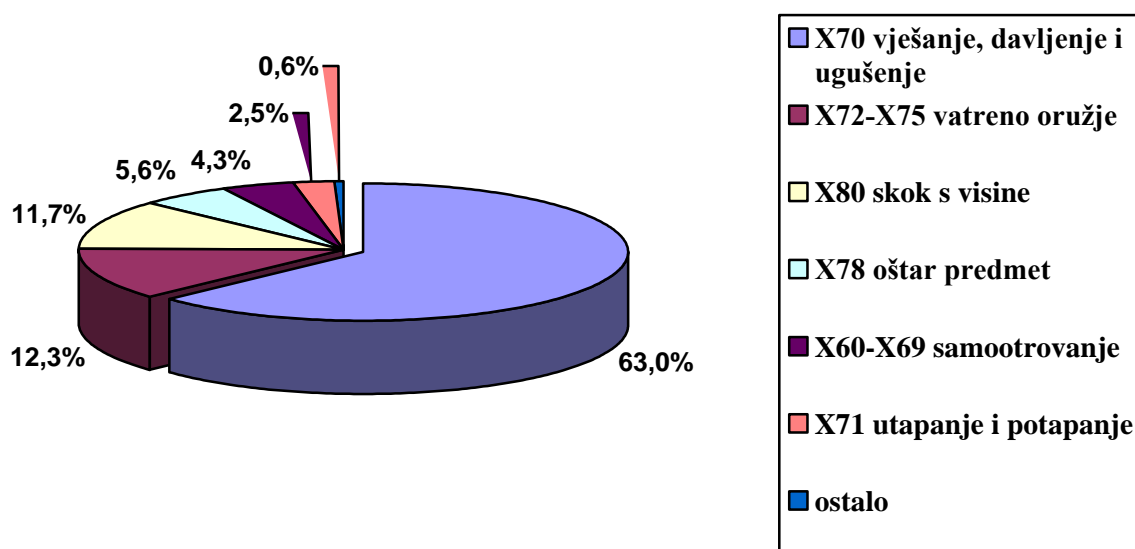


Slika 5.33. Samoubojstva u Istarskoj županiji ukupno od 2008.- 2012. godine po dobi i spolu

5.33. Samoubojstava (namjerno samoozljeđivanje) prema vanjskom uzroku u Istarskoj županiji ukupno od 2008.- 2012. godine po spolu

| | UKUPNO | MUŠKI | ŽENSKI |
|---|------------|------------|-----------|
| UKUPNO X60 - X84 Namjerno samoozljeđivanje | 162 | 124 | 38 |
| <i>X60-X69 Namjerno samootrovanje:</i> | <i>7</i> | <i>3</i> | <i>4</i> |
| X61 - antiepilepticima, sedativima-hipnoticima, antiparkinsonicima i psihotropnim lijekovima, nesvrstanim drugamo | 4 | 2 | 2 |
| X67 - drugim plinovima i parama | 2 | 1 | 1 |
| X69 - drugim i nespecificiranim kemikalijama i štetnim tvarima | 1 | - | 1 |
| <i>X70 Namjerno samoozljeđivanje vješanjem, davljenjem i ugušenjem</i> | <i>102</i> | <i>76</i> | <i>26</i> |
| <i>X71 Namjerno samoozljeđivanje utapanjem i potapanjem</i> | <i>4</i> | <i>1</i> | <i>3</i> |
| <i>X72-X75 Namjerno samoozljeđivanje vatrenim oružjem:</i> | <i>20</i> | <i>19</i> | <i>1</i> |
| X72 - hicem iz pištolja | 3 | 3 | - |
| X73 - hicem iz puške, sačmarice i većeg vatrenog oružja (većeg kalibra) | 6 | 5 | 1 |
| X74 - hicem iz drugoga i nespecificiranoga vatrenog oružja | 11 | 11 | - |
| <i>X76 Namjerno samoozljeđivanje dimom, vatrom i plamenom</i> | <i>1</i> | <i>1</i> | <i>-</i> |
| <i>X78 Namjerno samoozljeđivanje oštrim predmetom</i> | <i>9</i> | <i>8</i> | <i>1</i> |
| <i>X80 Namjerno samoozljeđivanje skokom s visokog mjesta (visina)</i> | <i>19</i> | <i>16</i> | <i>3</i> |

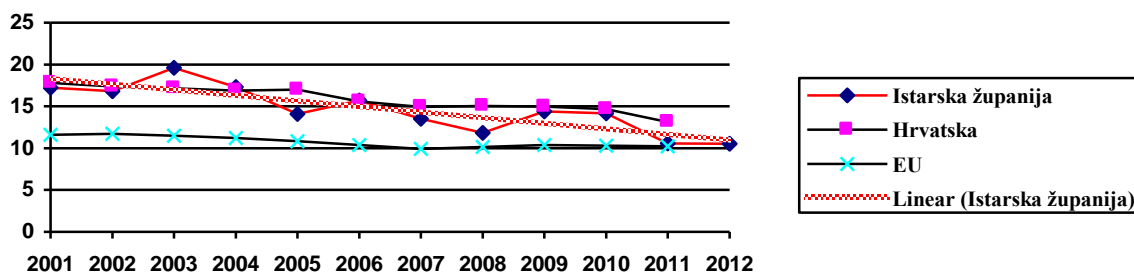
Izvor: Državni zavod za statistiku Republike Hrvatske



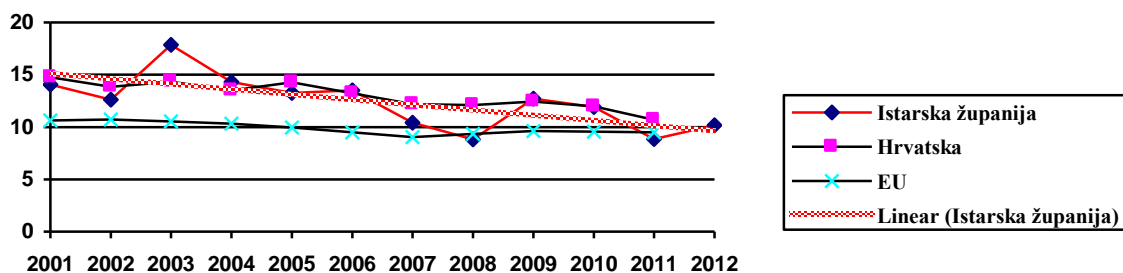
Slika 5.34. Najčešći načini samoubojstava u Istarskoj županiji ukupno od 2008.- 2012.g.

Dobno-standardizirane stope smrtnosti

Izvor: podaci za Istarsku županiju – ZJZ (od 1998.-2006.g. računato prema popisu 2001.; od 2007.-2010. g. i 2012.g. prema godišnjim procjenama stanovništva DZS; popis 2011.), ostali podaci European health for all database (HFA-DB), WHO Regional Office for Europe



Slika 5.35. Dobno-standardizirane stope smrtnosti od namjernog samoozljeđivanja, na 100.000 stanovnika (ukupna dob)



Slika 5.36. Dobno-standardizirane stope smrtnosti od namjernog samoozljeđivanja, na 100.000 stanovnika (0-64 godine)