

**RAD U PRIMARNOJ
ZDRAVSTVENOJ ZAŠTITI**

U IŽ u 2013. godini prema podacima HZZO-a, u djelatnosti opće/obiteljske medicine bilo je ugovoreno 114 timova od potrebnih 119 prema Mreži javne zdravstvene službe (NN 101/12). U Mreži nedostaje 5 timova: mreža nije popunjena u općinama Pazinštine (Cerovlje, Gračišće, Karojba, Sveti Petar u šumi), Labinštine (Pićan, Raša), Poreštine (Vižinada) i Puljštine (Marčana i grad Vodnjan), kod kojih u svakoj općini ili gradu nedostaje po 1 tim; istovremeno u općinama Kršan, gradovima Novigradu, Pazinu i Poreču bio je po 1 tim više od potrebnih u Mreži. U djelatnosti zdravstvene zaštite predškolske djece ugovoreno je 11 timova od potrebnih 12 (nedostaje tim u Buzetu). Liječnici obiteljske medicine i pedijatri u primarnoj zdravstvenoj zaštiti skrbbili su za 218.869 stanovnika, od kojih je zdravstvenu zaštitu koristilo 177.701 (81,2%) osoba. Zdravstvenu zaštitu su različite dobne skupine koristile u različitom udjelu: 94,4% osoba u skrbi u dobi 0-6 godina, 83,1% u dobi 7-19 godina, 76,6% u dobi 20-64 godina i 90,3% u dobi 65 i više. Tijekom 2013. godine registrirano je 1.919.833 posjeta i 755.379 pregleda u ordinaciji, 20.068 posjeta i 18.712 pregleda u kući ugovornih i neugovornih liječnika. Upućivanja na specijalistički pregled bilo je 329.405.

U 2013. godini bilo je po jednoj osobi u skrbi 8,7 posjeta u ordinaciji, najviše kod starijih od 65 godina -15,7 posjeta, najmanje u dobi 7-19 godina - 5,1. Bilo je 3,4 pregleda u ordinaciji (najviše u starijih od 65 godina - 5,1, odnosno u dobi od 0-6 godina 5,0) te 1,5 upućivanja na specijalistički pregled (najviše u starijoj dobi – 2,6). Posjeta i pregleda u kući po jednoj osobi bilo je 0,1. Posjeti osobama iznad 65 godina čine 74,9% posjeta u kući i 75,5% pregleda u kući ugovornih liječnika. Također na 10 osoba u dobi iznad 65 godina u njihovoj kući su bila 4 posjeta i 3 pregleda ugovornih liječnika. U prikazanih deset godina bilježi se porast broja posjeta osoba u dobi iznad 65 godina i pad broja pregleda osoba svih dobi. U 2013. godini jedno upućivanje specijalisti dolazi na 2,3 pregleda (kod dojenčadi i male djece na 4,0 pregleda, u školskoj dobi na 2,8 pregleda, u odrasloj dobi na 2,2, a u starijoj dobi na 2,1 pregleda).

U **preventivnoj zaštiti dojenčadi i predškolske djece** u 2013. godini bilo je 14.194 djece u skrbi u dobi do 6 godina, od čega je kod pedijataru bilo 78,0% i kod liječnika obiteljske medicine 22,0% djece. Tijekom godine obavljen je ukupno 12.831 posjet u savjetovalištu, 11.189 sistematskih pregleda te 1.598 kontrolnih i ciljanih pregleda (12.787 preventivnih pregleda). Po jednom dojenčetu obavljeno je 4,6 posjeta savjetovalištu, 4,0 sistematskih pregleda, 4,5 preventivnih pregleda (RH 4,6). Po jednom djetetu predškolske dobi (1-6 g.) bilo je 0,5 posjeta, 0,5 sistematskih pregleda i 0,5 preventivnih pregleda (RH 1,1).

U 2013. godini u ZZJZIŽ radilo je 7 timova **školske medicine** (potrebno 8 prema Mreži). Prema podacima DZS – Područne jedinice za IŽ na kraju školske godine 2012./2013. u osnovnim školama u IŽ bilo je 14.255 djece, a u srednjim školama 6.979 djece. Prema podacima objavljenim od strane DZS-a (SI 1499) redovitih studenata je bilo 2.700. U odnosu na prethodnu školsku godinu bilo je 12 djece više u osnovnim školama i 65 učenika manje u srednjim školama.

U 2013. godini timovi školske medicine ZZJZIŽ u osnovnim školama obavili su ukupno 5.713 sistematskih pregleda (pregled za upis u prvi razred, u V i VIII razredu), 10.725 skrining pregleda (poremećaji vida i vida na boje, deformacije lokomotornog sustava, poremećaji sluha), te 351 kontrolni. U srednjim školama provedeno je 1.918 sistematskih (I razred), a na fakultetima 360 sistematskih pregleda. U odnosu na 2012. godinu učinjeno je 2,9% više sistematskih pregleda. U istoj su školskoj godini u osnovnim i srednjim školama bila provedena 523 namjenska pregleda (pregledi za prilagođeni program tjelesne i zdravstvene kulture, preglede za sportske aktivnosti, smještaj u dom, za profesionalnu orijentaciju, prilikom promjena uvjeta života te na zahtjev djeteta ili neke institucije (putovanje, odlazak na organizirani odmor i sl.). Obavljeno je ukupno 25.141 cijepljenje. Obuhvat djece sistematskim pregledima u školskoj

godini 2012./2013. bio je u osnovnim školama 97,6%, u srednjim školama 65,9% i među studentima 58,6%.

Broj posjeta savjetovalištu za djecu i mladež u kojima djeca, roditelji i profesori mogu zatražiti pomoć pri rješavanju najčešćih problema vezanih uz odrastanje i zdravlje djece (problemi učenja, rizična ponašanja, mentalno zdravlje, reproduktivno zdravlje kronične bolesti), u 2013.g. povećan je za 35,2%, odnosno za 3,7% od strane djece. Bilo je 3.093 posjeta (2012.g. 2.287), od toga 1.153 (2012.g. 1.112) od strane učenika ili studenata. Zdravstvenim odgojem obuhvaćeno je u 2013. godini 6.279 učenika osnovnih i 427 učenika srednjih škola. Na predavanjima, tribinama ili radionicama u vezi sa zdravljem sudjelovalo je 1.118 roditelja i profesora u osnovnim te 62 u srednjoj školi.

U skrbi liječnika obiteljske medicine bilo je 136.676 **odraslih osoba** u dobi od 20-64 godina. Registrirane su 21.082 preventivne aktivnosti (15,4 preventivnih aktivnosti na 100 osoba u skrbi), a to je za 26,8% više nego u 2012.g. kad ih je bilo 16.631. Među provedenim preventivnim aktivnostima najčešće su mjerenje krvnog tlaka (udio od 51,8%), zatim tjelesne težine (35,4%). Tijekom godine registriran je 2.421 preventivni pregled odraslih (sistematski, periodični i kontrolni), za 333,1% više nego u 2012. godini kad ih je bilo samo 559.

U skrbi liječnika obiteljske medicine bilo je 42.456 **starijih osoba** (u dobi od 65 i više godina). Tijekom godine registrirano je 11.870 preventivnih aktivnosti (28,0 preventivnih aktivnosti na 100 osoba u skrbi), za 32,3% više u odnosu na 2012.g. Obavljeno je ukupno 1.646 preventivnih pregleda odraslih, ili više za 307,4% nego u 2012. godini kad ih je bilo samo 404.

U djelatnosti **zdravstvene zaštite žena** (ambulante s ugovorom s HZZO-om) u 2013. godini u IŽ radilo je 14 ginekoloških timova od potrebnih 16 prema Mreži (nedostaje 1 tim u Buzetu i 1 u Rovinju). Oni su prema HZZO-u, od 97.578 osiguranih žena u dobi iznad 15 godina, u skrbi imali 82.489 žena, dok je 15.089 žena bilo neopredijeljeno. Prema izvješćima iz ugovornih ordinacija u 2013. godini bilo je 88.470 žena u skrbi, od čega je zdravstvenu zaštitu koristilo 39,7% žena (za 14,1% manje nego lani). U ordinacijama je registrirano 92.407 posjeta (2,6 posjeta po ženi koja je koristila zdravstvenu zaštitu) i 39.568 pregleda (1,1 pregled po ženi koja je koristila zdravstvenu zaštitu). Obavljeno je 25.240 preventivnih pregleda u ugovornim i 1.478 u ordinacijama bez ugovora s HZZO-om, ukupno 26.718, što je pad za 33,6% u odnosu na 2012.g. (kad ih je ukupno bilo 40.254). Najveći udio preventivnih pregleda odnosi se na sistematske preglede (74,0%). Registrirano je 7.199 pregleda dojki (za 41,6% manje nego lani) te kod 2,2% utvrđeno patološko stanje. Uzeto je 26.174 PAPA testova (za 6,6% više nego lani) a kod 5,9% utvrđeno je patološko stanje.

U zdravstvenoj zaštiti žena posebna pozornost se posvećuje zaštiti trudnica. U 2013. godini je registriran 14.201 posjet trudnica, od toga 1.931 prvi posjet (7,1 posjet na jednu trudnicu – RH 7,5). Registrirano je 6.166 patoloških stanja (58,3% u trudnoći od 7 mjeseci i više).

Zbog planiranja obitelji tijekom 2013. godine registrirano je ukupno 6.937 posjeta, a 2.836 žena došlo je po prvi put. Prepisano je ukupno 7.163 kontracepcijskih sredstava, od čega je najviše prepisano oralnih kontraceptiva (80,7%).

U ugovornim ordinacijama 2013.g. u skrbi bilo je 41.471 žena fertile dobi (15 - 49 godina), a radi planiranja obitelji bilo je 17,6 posjeta na 100 žena ove dobi. Na 100 žena u skrbi bilo je 28,5 preventivnih pregleda, 29,6 uzetih PAPA testova, 8,1 pregled dojki i 44,7 pregleda u ordinaciji.

Zdravstvenu zaštitu i liječenje usta i zubi pruža 91 ugovoreni tim dentalne medicine od potrebnih 105 (u Mreži nedostaje po 1 tim u općinama Cerovlje, Fažana, Karojba, Ližnjan, Marčana, Pićan, Raša, Sveta Nedelja, Svetvinčenat, Tar-Vabriga, Žminj i gradovima Labin, Rovinj i Umag). Timovi dentalne medicine su naveli da u skrbi imaju 244.949 osoba, od kojih je 30,0% koristilo zdravstvenu zaštitu. U 2013.g. usluge su pružala i 83 tima dentalne medicine bez ugovora s HZZO-om (47,7% od ukupnog broja timova u IŽ). Tijekom 2013. godine u ugovornim ordinacijama zabilježeno je 246.474 posjeta, 35.082 sistematska pregleda (14,3 na 100 osoba u skrbi), plombirano je 71.976 (29,4/100), izvađeno 18.984 zuba (7,8/100), izvedeno 17.785 protetskih radova (7,3/100) i obavljeno 30.759 liječenja mekih tkiva (12,6/100). U dobi 0 - 6 godina bilo je 27,0 sistematskih pregleda na 100 djece u skrbi, u dobi 7-19 godina 30,3/100, kod odraslih 6,2/100, a kod starijih osoba 9,6/100.

U neugovornim ordinacijama dentalne medicine registrirano je 64.419 posjeta (20,7% ukupnih posjeta u ugovornim i neugovornim ordinacijama). Također je registrirano 9,2% od ukupnog broja sistematskih u ugovornim i neugovornim ordinacijama, 33,1% od ukupno plombiranih zuba u IŽ, 30,6% od ukupno izvađenih, 37,6% od ukupnog broja protetskih radova i 15,5% od ukupno obavljenih liječenja mekih tkiva.

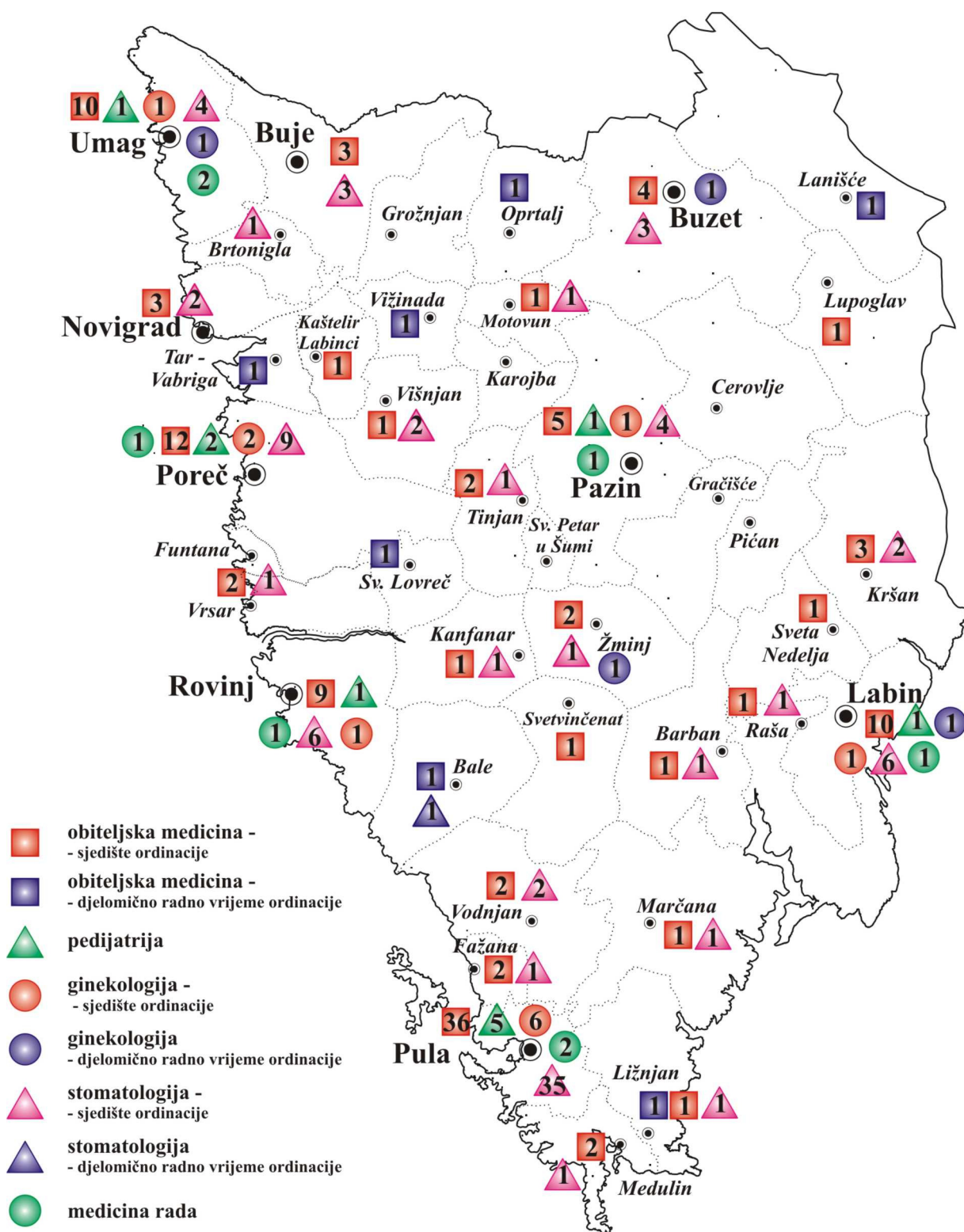
Patronažnu zdravstvenu zaštitu u IŽ 2013. godine obavljale su 43 medicinske sestre (Mreža u potpunosti popunjena). Tijekom godine u patronažnoj djelatnosti bilo je registrirano 62.811 posjeta, najviše kroničnim bolesnicima (58,7% posjeta), zatim novorođenčadi (14,8%) te roditeljama i babinjačama (11,1%).

U djelatnosti **zdravstvene njege u kući** Mreža je popunjena (ugovorena je 1 medicinska sestra više od potrebnih po Mreži, ukupno 58 od potrebnih 57). Ovu djelatnost je ukupno obavljalo 66 sestara kroz 94.745 posjeta kroničnim bolesnicima.

U djelatnosti **hitne medicinske pomoći** u IŽ 2013. godine radila su 44 tima sa 155 radnika od čega 46 liječnika. Registrirali su ukupno 32.437 intervencija u ordinaciji (72,1% intervencija), 6.628 intervencija u kući pacijenta i 5.945 intervencija na terenu. Broj intervencija u ordinaciji po timu iznosi 737,2 (RH 855), broj intervencija kod kuće po timu 150,6 (RH 303), a broj intervencija na terenu 135,1 (RH 157) po timu.

U **sanitetskom prijevozu** IDZ radio je 61 radnik od čega 20 srednje stručne spreme, a obavljen je 32.831 sanitetski prijevoz. Broj sanitetskih prijevoza na 100 stanovnika bio je 15,8.

U djelatnosti **medicine rada** 2013. godine radilo je 10 timova od potrebnih 11 (nedostaju 2 tima u Puli, a 1 tim je više ugovoren u Umagu). Oni su registrirali 15.807 obavljenih preventivnih pregleda (98,3% proglašeno sposobnima), 7.678 posebnih pregleda, te 1.863 konzilijarnih pregleda. Među preventivnim pregledima najveći udio čine periodični (57,6%), zatim prethodni pregledi (29,8%).



Slika 8.1. Ugovorne ordinacije primarne zdravstvene zaštite u Istarskoj županiji u 2013. godini

8.1. Popunjenost osnovne mreže timova u djelatnosti opće/obiteljske medicine u Istarskoj županiji 2013.g. (31.12.2013.)

LOKALITET	BROJ UGOVORENIH TIMOVA	POTREBAN BROJ TIMOVA	RAZLIKA (2.-3.)
1.	2.	3.	4.
Bale	-	-	-
Barban	1	1	-
Brtonigla	1	1	-
Buje	3	3	-
Buzet	4	4	-
Cerovlje	-	1	-1
Fažana	2	2	-
Funtana	-	-	-
Gračišće	-	1	-1
Grožnjan	-	-	-
Kanfanar	1	1	-
Karojba	-	1	-1
Kaštelir-Labinci	1	1	-
Kršan	3	2	1
Labin	8	8	-
Lanišće	-	-	-
Ližnjan	1	1	-
Lupoglav	1	1	-
Marčana	1	2	-1
Medulin	2	2	-
Motovun	1	1	-
Novigrad	3	2	1
Oprtalj	-	-	-
Pazin	6	5	1
Pićan	-	1	-1
Poreč	11	10	1
Pula	36	36	-
Raša	1	2	-1
Rovinj	8	8	-
Sv.Nedelja	1	1	-
Sv. Lovreč	-	-	-
Sv.Petar u šumi	-	1	-1
Svetvinčenat	1	1	-
Tar-Vabriga	1	1	-
Tinjan	2	2	-
Umag	7	7	-
Višnjan	1	1	-
Vižinada	-	1	-1
Vodnjan	2	3	-1
Vrsar	2	2	-
Žminj	2	2	-
UKUPNO	114	119	-5

8.2. Popunjenost osnovne mreže timova u djelatnosti zdravstvene zaštite predškolske djece u Istarskoj županiji 2013.g. (31.12.2013.)

LOKALITET	BROJ UGOVOR. TIMOVA UKUPNO	POTREBAN BROJ TIMOVA	RAZLIKA (2.-3.)
1.	2.	3.	5.
Buzet	-	1	-1
Labin	1	1	-
Pazin	1	1	-
Poreč	2	2	-
Pula	5	5	-
Rovinj	1	1	-
Umag	1	1	-
UKUPNO	11	12	-1

8.3. Osobe u skrbi te posjeti i pregledi u obiteljskoj medicini i pedijatriji u Istarskoj županiji u 2013. godini

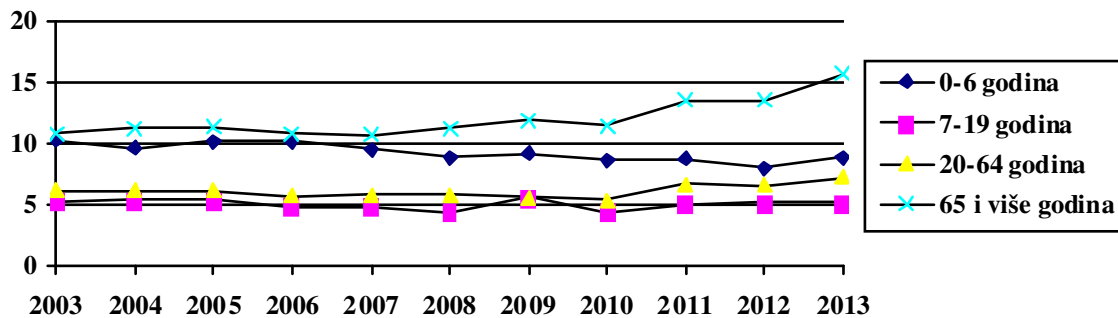
	OSOBE U SKRBI	KORISTILO ZDRAV. ZAŠTITU	POSJETI		PREGLEDI		Upućivanje na specijalistički pregled
			u ordinaciji	u kući	u ordinaciji	u kući	
UGOVORNI	218.869	177.701	1.907.399	19.946	744.033	18.595	329.405
0-6 godina	14.194	13.403	125.049	27	70.410	25	17.764
7-19 godina	25.543	21.232	130.770	190	74.125	173	26.936
20-64 godina	136.676	104.729	985.407	4.786	382.175	4.364	174.654
65 i više godina	42.456	38.337	666.173	14.943	217.323	14.033	110.051
NEUGOVORNI			12.434	122	11.346	117	
0-6 godina			1.837	11	1.794	11	
7-19 godina			1.938	11	1.872	11	
20-64 godina			6.761	42	5.902	37	
65 i više godina			1.898	58	1.778	58	
SVEUKUPNO	218.869	177.701	1.919.833	20.068	755.379	18.712	329.405
0-6 godina	14.194	13.403	126.886	38	72.204	36	17.764
7-19 godina	25.543	21.232	132.708	201	75.997	184	26.936
20-64 godina	136.676	104.729	992.168	4.828	388.077	4.401	174.654
65 i više godina	42.456	38.337	668.071	15.001	219.101	14.091	110.051

Izvjешće tima primarne zdravstvene zaštite N-01-01 - ambulante s ugovorom HZZO i bez ugovora s HZZO

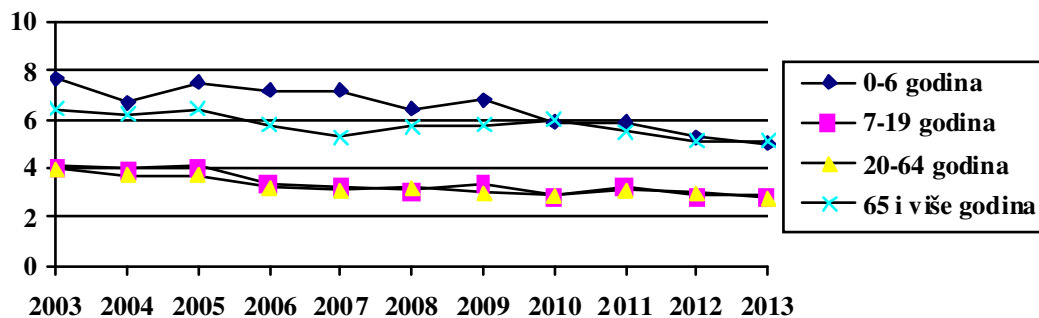
8.4. Pokazatelji korištenja zdravstvene zaštite u Istarskoj županiji u 2013.godini

	Broj na 1 osobu u skrbi:				
	posjeta u ordinaciji	pregleda u ordinaciji	upućivanja na spec. pregled	posjeta u kući	pregleda u kući
UKUPNO	8,7	3,4	1,5	0,1	0,1
0-6 godina	8,8	5,0	1,3	0,0	0,0
7-19 godina	5,1	2,9	1,1	0,0	0,0
20-64 godina	7,2	2,8	1,3	0,0	0,0
65 i više godina	15,7	5,1	2,6	0,4	0,3

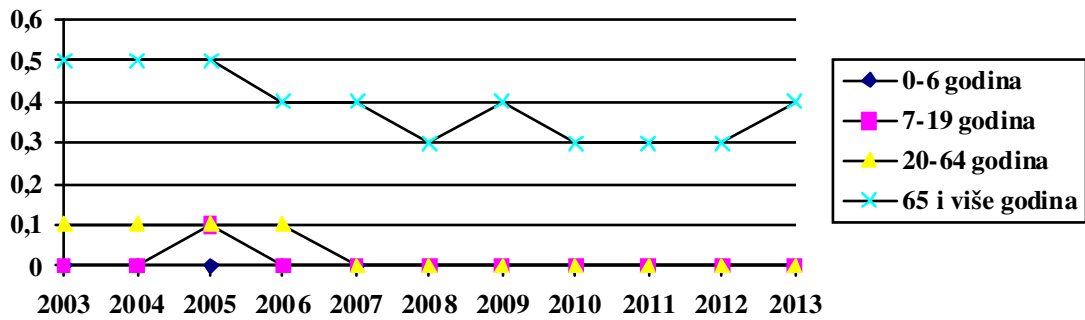
Izvjешće tima primarne zdravstvene zaštite N-01-01 - ambulante s ugovorom HZZO



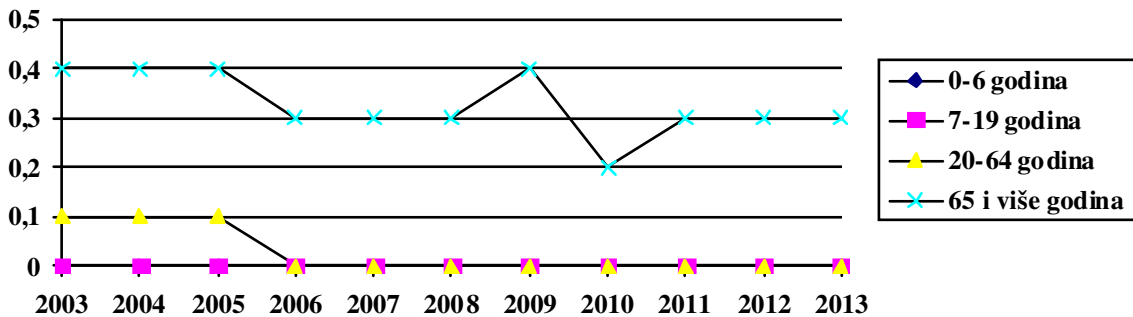
Slika 8.2. Broj posjeta u ordinaciji na 1 osobu u skrbi u primarnoj zdravstvenoj zaštiti u Istarskoj županiji od 2003. do 2013.godine



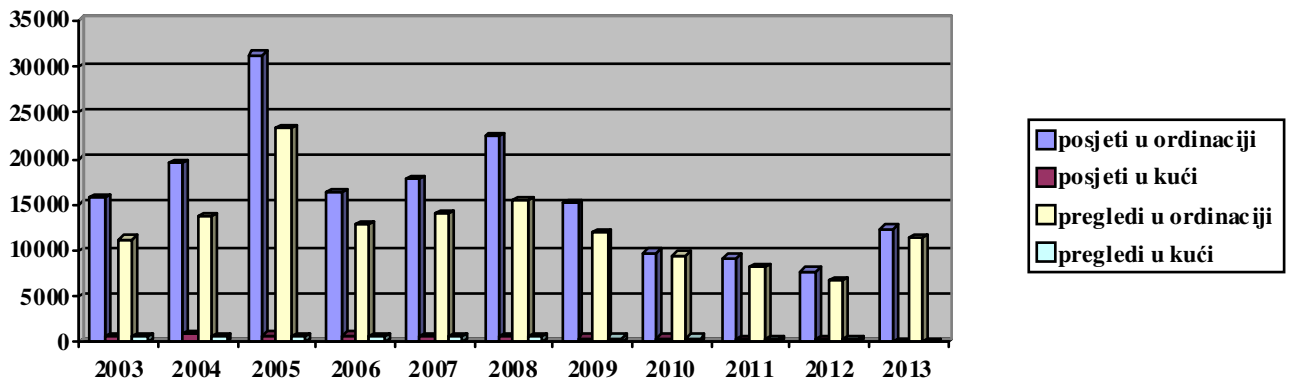
Slika 8.3. Broj pregleda u ordinaciji na 1 osobu u skrbi u primarnoj zdravstvenoj zaštiti u Istarskoj županiji od 2003. do 2013.godine



Slika 8.4. Broj posjeta u kući na 1 osobu u skrbi u primarnoj zdravstvenoj zaštiti u Istarskoj županiji od 2003. do 2013.godine



Slika 8.5. Broj pregleda u kući na 1 osobu u skrbi u primarnoj zdravstvenoj zaštiti u Istarskoj županiji od 2003. do 2013.godine



Slika 8.6. Broj posjeta i pregleda kod "neugovornih" liječnika u općoj medicini i zdravstvenoj zaštiti dojenčadi i predškolske djece u Istarskoj županiji od 2003. do 2013.godine

ZDRAVSTVENA ZAŠTITA PREDŠKOLSKE DJECE

8.5. Broj osoba u skrbi u dobi 0-6 godina kod pedijataru i liječnika obiteljske medicine

	Broj	%
UKUPNO	14.194	100,0
Pedijatri	11.056	78,0
Liječnici obiteljske medicine	3.138	22,0

8.6. Posjeti i pregledi u preventivnoj zdravstvenoj zaštiti predškolske djece u 2013. godini u Istarskoj županiji

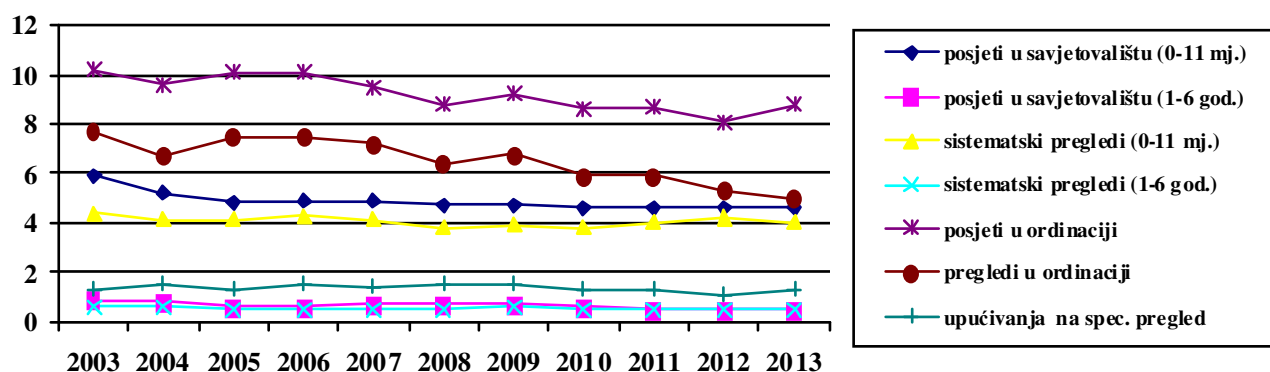
	OSOBE U SKRBI	POSJETI U SAVJETOVALIŠTU	SISTEMATSKI PREGLEDI	KONTROLNI I CILJANI PREGLEDI
UKUPNO	12.543	12.831	11.189	1.598
0 - 11 mj. - ukupno	1.574	7.170	6.289	837
0 - 2 mj.	245	2.103	1.942	182
3 - 5 mj.	499	2.511	2.128	366
6 - 11 mj.	830	2.556	2.219	289
1 - 6 g. ukupno	10.969	5.661	4.900	761
1 - 3 g.	5.530	3.762	3.172	590
4 - 6 g.	5.439	1.899	1.728	171

Izvršiteljica tima primarne zdravstvene zaštite N-01-01, preventivna zaštita dojenčadi i predškolske djece - ambulante s ugovorom HZZO

8.7. Pokazatelji korištenja preventivne zdravstvene zaštite predškolske djece u Istarskoj županiji u 2013. godini

	Broj posjeta u savjetovalištu na:	Broj sistematskih pregleda na:
1 dojenče (0 - 11 mj.)	4,6	4,0
1 predškolsko dijete (1 - 6 god.)	0,5	0,5

Izvršiteljica tima primarne zdravstvene zaštite N-01-01 - ambulante s ugovorom HZZO



Slika 8.7. Pokazatelji korištenja zdravstvene zaštite dojenčadi i predškolske djece na 1 osobu u skrbi u Istarskoj županiji od 2003. do 2013.g.

8.8. Posjeti i pregledi kod dojenčadi i predškolske djece (dob 0-6 godina) u Istarskoj županiji u 2013. godini

	OSOBE U SKRBI			POSJETI		PREGLEDI	
	UK	Pedij.	LOM	u ordinaciji	u kući	u ordinaciji	u kući
ISTARSKA ŽUPANIJA	14.194	11.056	3.138	125.049	27	70.410	25
<i>Gradovi-</i>							
<i>ukupno</i>	<i>12.893</i>	<i>11.056</i>	<i>1.837</i>	<i>112.980</i>	<i>13</i>	<i>63.566</i>	<i>12</i>
BUJE	279	-	279	3.126	-	1.904	-
BUZET	455	-	455	4.680	-	2.775	-
LABIN	954	832	122	11.505	-	5.710	-
NOVIGRAD	276	-	276	2.780	6	1.993	6
PAZIN	869	860	9	9.348	-	3.749	-
POREČ	2.170	1.712	458	18.722	4	10.910	3
PULA	5.992	5.926	66	44.247	1	25.748	1
ROVINJ	1.132	1.036	96	11.055	-	5.653	-
UMAG	758	690	68	7.502	2	5.116	2
VODNJAN	8	-	8	15	-	8	-
<i>Općine-</i>							
<i>ukupno</i>	<i>1.301</i>	<i>-</i>	<i>1.301</i>	<i>12.069</i>	<i>14</i>	<i>6.844</i>	<i>13</i>

Izvršiteljica tima primarne zdravstvene zaštite N-01-01 - ambulante s ugovorom HZZO

ZDRAVSTVENA ZAŠTITA ŠKOLSKE DJECE I MLADEŽI

8.9. Popunjenost osnovne mreže timova u djelatnosti preventivno-odgojnih mjera za zdravstvenu zaštitu školske djece i studenata u Istarskoj županiji 2013.g.

1.	BROJ UGOVORENIH TIMOVA UKUPNO	POTREBAN BROJ TIMOVA	RAZLIKA (2.-3.)
	2.	3.	4.
ISTARSKA	7	8	-1

8.10. Broj učenika u osnovnoj i srednjoj školi po razredima te redovni studenti na visokim učilištima u Istarskoj županiji u školskoj godini 2012/2013.

<i>Razred</i>	Osnovna škola	Srednja škola	Visoka učilišta	UKUPNO
UKUPNO	14.255	6.979	2.700	23.934
I	1.896	1.857	1.188	4.941
II	1.802	1.892	888	4.582
III	1.682	1.865	530	4.077
IV	1.700	1.365	53	3.118
V	1.709	-	41	1.750
VI	1.847	-	-	1.847
VII	1.761	-	-	1.761
VIII	1.858	-	-	1.858

Izvor: Ured za statistiku Istarske županije, DZS. Statistička izvješća 1473

8.11. Sistematski i kontrolni pregledi školske djece u Istarskoj županiji – rad Službe za školsku medicinu Zavoda za javno zdravstvo Istarske županije u 2013.g.

	Sistematski pregledi	Kontrolni pregledi
Osnovna škola-ukupno	5.713	351
Upis u I razred	2.018	
V razred	1.810	
VIII razred	1.885	
Srednja škola-ukupno	1.466	55
I razred srednje škole	1.466	
Fakulteti-ukupno	360	1
I godina fakulteta	360	

8.12. Rad komisija za upis u I razred osnovne škole – rad Službe za školsku medicinu ZZJZIŽ u 2013.g.

	UKUPNO	Dječaci	Djevojčice
Pregledano	2.018	1038	980
Upisano	1.947	990	957
Odgodeno	71	48	23

8.13. Ukupan broj obavljenih skrininga u osnovnim školama u Istarskoj županiji, rad Službe za školsku medicinu ZZJZIŽ u 2013. g.

	UKUPNO	III r.O.Š.	VI r.O.Š.	Ostalo O.Š.	S.Š.
SCREENINZI	10.725	4.992	3.129	2.602	2

8.14. Namjenski pregledi i cijepljenje u osnovnoj i srednjoj školi u Istarskoj županiji, rad Službe za školsku medicinu ZZJZIŽ u 2013.g.

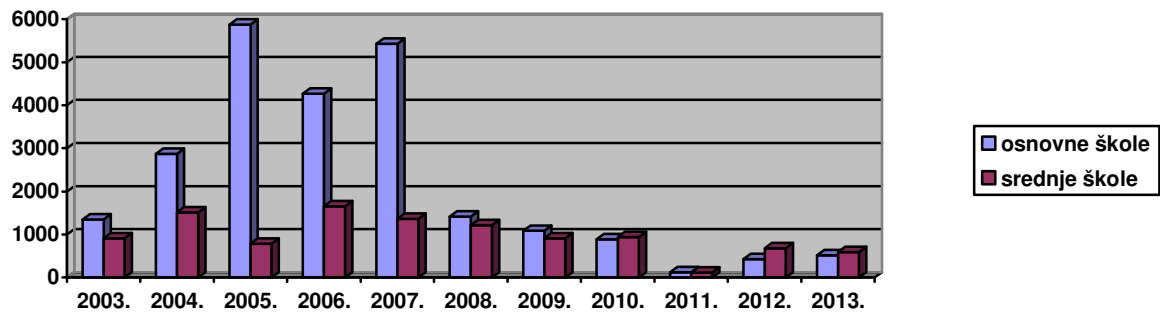
	UKUPNO	Osnovna škola	Srednja škola
NAMJENSKI PREGLEDI	523	446	77
CIJEPLJENJE	25.141	22.829	2.313

8.15. Obilasci škola i školskih kuhinja u osnovnoj i srednjoj školi u Istarskoj županiji, rad Službe za školsku medicinu ZZJZIŽ u 2013.g.

	UKUPNO	Osnovna škola	Srednja škola	Fakulteti
Obilazak školske kuhinje	28	27	1	-
Higijensko epidemiološki obilazak	38	37	1	-
Broj posjeta školi i fakultetu	771	716	54	1
UKUPNO	837	780	56	1

8.16. Rad u savjetovalištu u Istarskoj županiji, rad Službe za školsku medicinu ZZJZIŽ u 2013.g.

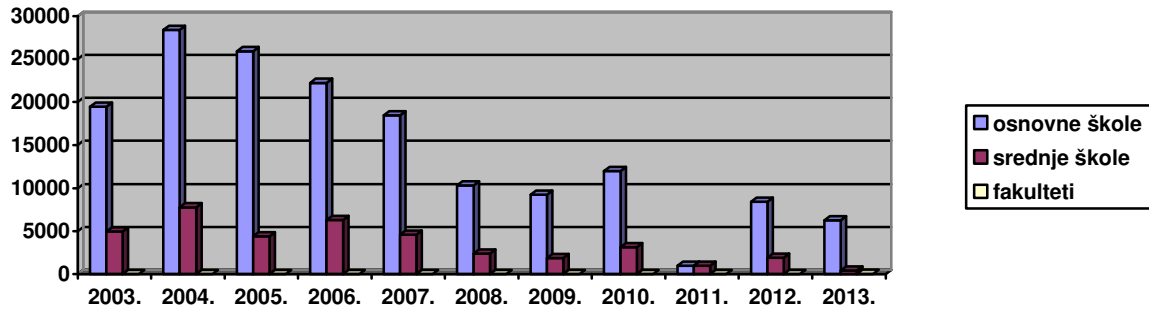
	UKUPNO	Osnovna škola	Srednja škola	Fakulteti
UKUPNO	3.093	2.229	822	42
Učenici/studenti	1.153	520	591	42
Stručni suradnici škola i nastavnici	449	359	90	-
Roditelji/staratelji	730	664	66	-
Obitelj	26	22	4	-
Zdravstveni djelatnici/ostalo	735	664	71	-



Slika 8.8. Broj posjeta učenika savjetovalištu u Istarskoj županiji, rad Službe za školsku medicinu ZZJZIŽ od 2003. do 2013.g.

8.17. Zdravstveni odgoj u osnovnim, srednjim školama i fakultetima u Istarskoj županiji, rad Službe za školsku medicinu ZZJZIŽ u 2013.g.

	UKUPNO	Osnovna škola	Srednja škola	Fakulteti
UKUPNO	7.921	7.397	489	35
Učenici/studenti	6.741	6.279	427	35
Roditelji/staratelji	703	678	25	-
Profesori – djelatnici škola, fakulteta i domova	477	440	37	-

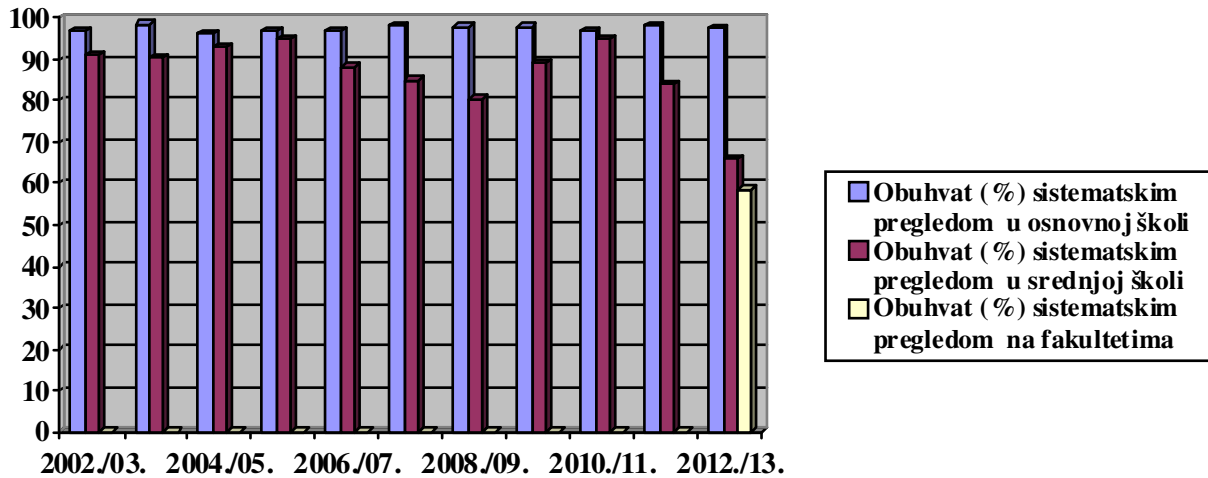


Slika 8.9. Broj učenika i studenata obuhvaćenih zdravstvenim odgojem u osnovnim, srednjim školama i fakultetima u Istarskoj županiji, rad Službe za školsku medicinu ZZJZIŽ od 2003.do 2013.g.

8.18. Obuhvat sistematskim pregledima školske djece i studenata u Istarskoj županiji u školskoj godini 2012./2013.

		Broj djece i studenata za pregled	Broj pregledanih	%
Osnovne škole	Ukupno	5.554	5.418	97,6
	Muški	2.929	2.861	97,7
	Ženski	2.625	2.557	97,4
Srednje škole	Ukupno	1.918	1.263	65,9
	Muški	1.054	597	56,6
	Ženski	864	666	77,1
Fakulteti	Ukupno	715	419	58,6
	Muški	238	137	57,6
	Ženski	477	282	59,1

Napomena: Prikazani su sistematski pregledi u osnovnim školama (upis u I raz., V i VIII raz.), srednjim školama (I raz.) i I g. fakulteta



Slika 8.10. Pokazatelji korištenja zdravstvene zaštite školske djece i studenata od školske godine 2002./2003. do 2012./2013.g.

8.19. Posjeti i pregledi kod školske djece i mladeži (dob od 7 do 19 godina) u Istarskoj županiji u 2013. godini - rad obiteljske medicine

	OSOBE U SKRBI			POSJETI		PREGLEDI	
	UK	Pedij.	LOM	u ordinaciji	u kući	u ordinaciji	u kući
ISTARSKA ŽUPANIJA	25.543	2.872	22.671	130.770	190	74.125	173
<i>Gradovi-</i>							
<i>ukupno</i>	<i>20.755</i>	<i>2.872</i>	<i>178.83</i>	<i>105.233</i>	<i>158</i>	<i>58.598</i>	<i>144</i>
BUJE	584	-	584	2.886	1	1.497	1
BUZET	793	-	793	4.310	-	3.132	-
LABIN	1.527	415	1.112	8.930	8	4.090	7
NOVIGRAD	559	-	559	3.175	11	2.526	11
PAZIN	1.631	357	1.274	8.919	8	4.548	8
POREČ	2.959	508	2.451	14.547	8	6.957	5
PULA	8.891	687	8.204	40.797	56	24.711	56
ROVINJ	1.822	364	1.458	11.055	33	5.315	33
UMAG	1.407	541	866	7.545	29	4.295	19
VODNJAN	582	-	582	3.069	4	1.527	4
<i>Općine-</i>							
<i>ukupno</i>	<i>4.788</i>	<i>-</i>	<i>4.788</i>	<i>25.537</i>	<i>32</i>	<i>15.527</i>	<i>317</i>

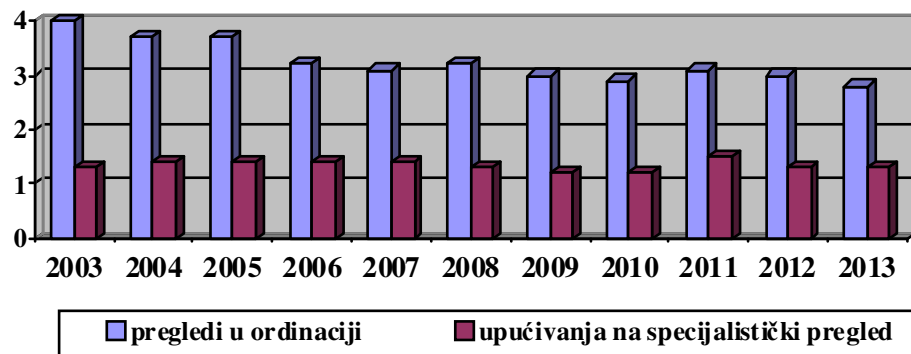
Izvršiteljica tima primarne zdravstvene zaštite N-01-01 - ambulante s ugovorom HZZO

ZDRAVSTVENA ZAŠTITA ODRASLIH

8.20. Posjeti i pregledi kod odraslih osoba (dob od 20 do 64 godina) u Istarskoj županiji u 2013. godini

	Osobe u skrbi	POSJETI		PREGLEDI	
		u ordinaciji	u kući	u ordinaciji	u kući
ISTARSKA ŽUPANIJA	136.676	985.407	4.786	382.175	4.364
<i>Gradovi-ukupno</i>	<i>111.806</i>	<i>796.572</i>	<i>3.851</i>	<i>313.506</i>	<i>3.506</i>
BUJE	3.584	26.352	145	8.838	134
BUZET	4.427	32.876	73	11.891	69
LABIN	9.563	79.548	277	24.280	245
NOVIGRAD	2.824	21.153	299	9.229	299
PAZIN	8.201	54.169	302	23.043	172
POREČ	14.107	99.044	305	35.481	285
PULA	46.766	323.273	1.215	133.000	1.179
ROVINJ	10.909	75.861	508	30.179	505
UMAG	8.839	64.124	687	31.294	580
VODNJAN	2.586	20.172	40	6.271	38
<i>Općine-ukupno</i>	<i>24.870</i>	<i>188.835</i>	<i>935</i>	<i>68.669</i>	<i>858</i>

Izvešće tima primarne zdravstvene zaštite N-01-01 - ambulante s ugovorom HZZO

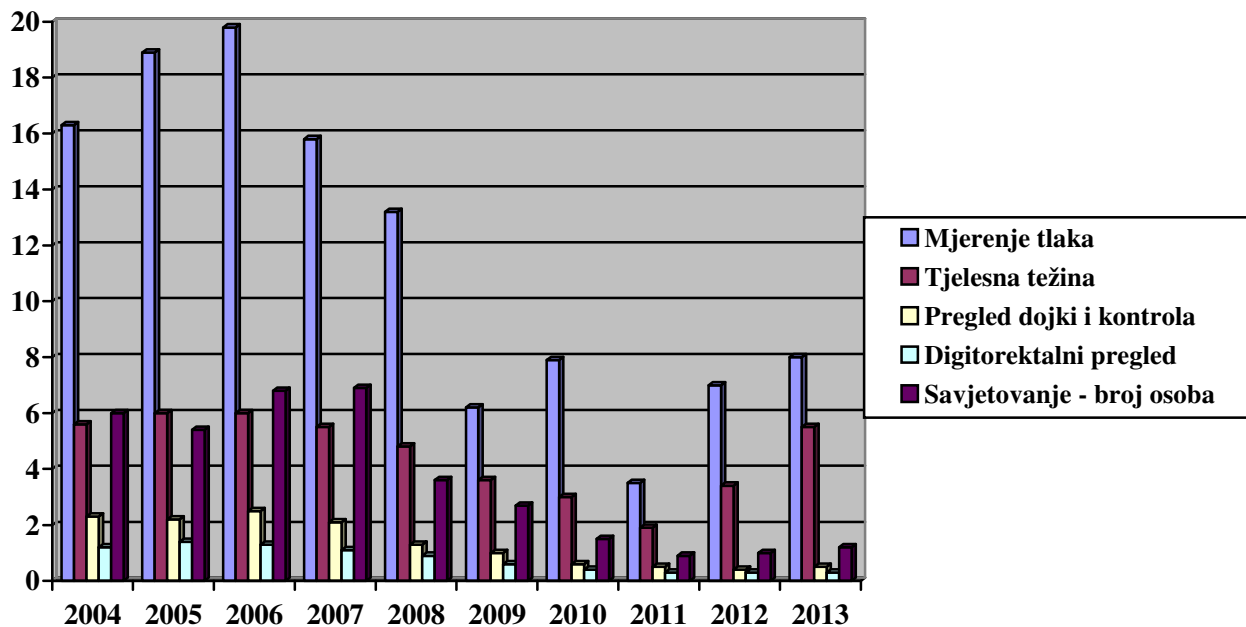


Slika 8.11. Pokazatelji korištenja zdravstvene zaštite odraslih na 1 osobu u skrbi u Istarskoj županiji od 2003. do 2013.g.

8.21. Pokazatelji preventivnog rada kod odraslih osoba (dob od 20 do 64 godina) u Istarskoj županiji u 2013. godini

	BROJ	NA 100 OSOBA U SKRBI
Mjerenje tlaka	10.922	8,0
Tjelesna težina	7.471	5,5
Pregled dojki i kontrola*	655	0,5
Digitorektalni pregled	452	0,3
Savjetovanje - broj osoba	1.582	1,2
UKUPNO	21.082	15,4

Napomena: izračunato na ukupan broj osoba obzirom da osobe u skrbi nisu rodno evidentirane
Izvršiteljica: tima primarne zdravstvene zaštite N-01-01 - ambulante s ugovorom HZZO



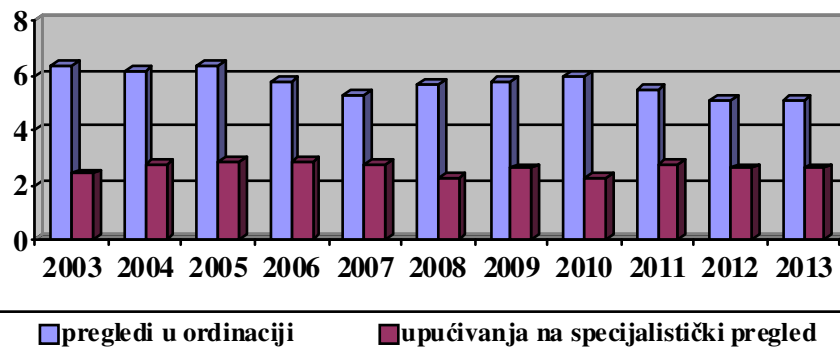
Slika 8.12. Pokazatelji preventivne zaštite odraslih na 100 osoba u skrbi u Istarskoj županiji od 2004. do 2013.g.

ZDRAVSTVENA ZAŠTITA STARIH OSOBA

8.22. Posjeti i pregledi kod starih osoba (dob od 65 i više godina) u Istarskoj županiji u 2013. godini

	Osobe u skrbi	POSJETI		PREGLEDI	
		u ordinaciji	u kući	u ordinaciji	u kući
ISTARSKA ŽUPANIJA	42.456	666.173	14.943	217.323	14.033
<i>Gradovi-ukupno</i>	<i>33.400</i>	<i>514.815</i>	<i>10.826</i>	<i>175.360</i>	<i>10.394</i>
BUJE	1.056	17.079	541	4.035	528
BUZET	1.220	20.772	307	5.501	305
LABIN	3.592	58.120	1.102	13.799	1.070
NOVIGRAD	837	14.129	1.085	5.747	1.085
PAZIN	2.480	35.306	899	12.678	872
POREČ	3.334	53.766	715	18.047	698
PULA	14.332	208.456	2.492	77.535	2.365
ROVINJ	3.233	51.918	1.986	18.169	1.964
UMAG	2.290	39.628	1.495	16.251	1.306
VODNJAN	1.026	15.641	204	3.598	201
<i>Općine-ukupno</i>	<i>9.056</i>	<i>151.358</i>	<i>4.117</i>	<i>41.963</i>	<i>3.639</i>

Izvešće tima primarne zdravstvene zaštite N-01-01 - ambulante s ugovorom HZZO

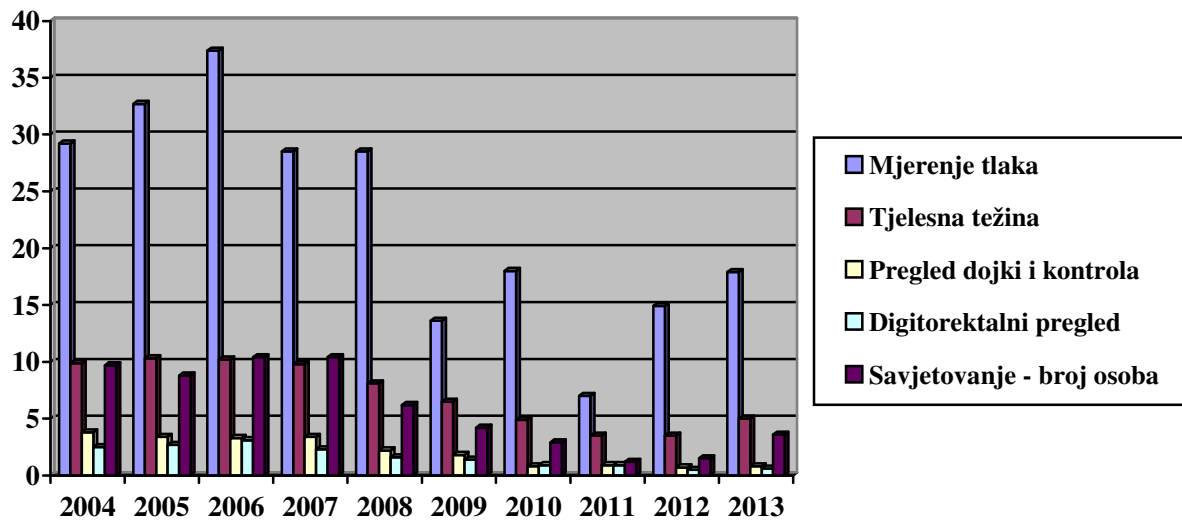


Slika 8.13. Pokazatelji korištenja zdravstvene zaštite starih na 1 osobu u skrbi u Istarskoj županiji od 2003. do 2013.g.

8.23. Pokazatelji preventivnog rada kod starih osoba (dob od 65 i više godina) u Istarskoj županiji u 2013. godini

	BROJ NA 100 OSOBA U SKRBI	
Mjerenje tlaka	7.614	17,9
Tjelesna težina	2.139	5,0
Pregled dojki i kontrola*	340	0,8
Digitorektalni pregled	252	0,6
Savjetovanje - broj osoba	1.525	3,6
UKUPNO	11.870	28,0

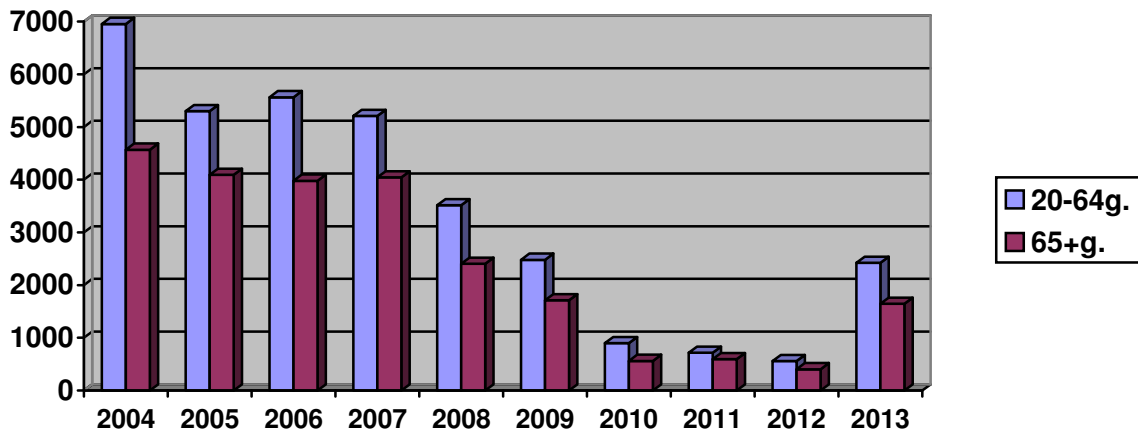
Napomena: izračunato na ukupan broj osoba obzirom da osobe u skrbi nisu rodno evidentirane
Izješće tima primarne zdravstvene zaštite N-01-01 - ambulante s ugovorom HZZO



Slika 8.14. Pokazatelji preventivne zaštite starih na 100 osoba u skrbi u Istarskoj županiji od 2004. do 2013.g.

8.24. Preventivni pregledi odraslih osoba u PZZ u Istarskoj županiji od 2002. do 2013.g.

	PREVENTIVNI PREGLEDI			SISTEMATSKI PREGLEDI			UKUPNO PREGLEDA		
	20-64g.	65 +g.	ukupno	u 45.g.	u 65. g.	ukupno	20-64g.	65 +g.	ukupno
2002.	5.653	3.050	8.703	1.938	1.792	3.730	7.591	4.842	12.433
2003.	5.994	3.410	9.404	2.595	2.023	4.618	8.589	5.433	14.022
2004.	4.819	2.649	7.468	2.136	1.919	4.055	6.955	4.568	11.523
2005.	3.712	2.156	5.868	1.589	1.936	3.525	5.301	4.092	9.393
2006.	3.964	2.191	6.155	1.602	1.790	3.392	5.566	3.981	9.547
2007.	3.568	2.092	5.660	1.641	1.953	3.594	5.209	4.045	9.254
2008.	2.795	1.600	4.395	720	803	1.523	3.515	2.403	5.918
2009.	1.872	1.196	3.068	608	516	1.124	2.480	1.712	4.192
2010.	560	346	906	339	214	553	899	560	1.459
2011.	539	444	983	178	150	328	717	594	1.311
2012.	487	308	795	72	96	168	559	404	963
2013.	2.294	1.422	3.716	127	224	351	2.421	1.646	4.067



Slika 8.15. Preventivni, sistematski pregledi odraslih osoba u Istarskoj županiji od 2004. do 2013.g.

ZDRAVSTVENA ZAŠTITA ŽENA

8.25. Popunjenost mreže timova u djelatnosti zdravstvene zaštite žena u Istarskoj županiji 2013.g. (31.12.2013.)

LOKALITET	BROJ UGOVOR. TIMOVA UKUPNO	POTREBAN BROJ TIMOVA	RAZLIKA (2.-3.)
1.	2.	3.	4.
Buzet	-	1	-1
Labin	2	2	-
Pazin	1	1	-
Poreč	2	2	-
Pula	6	6	-
Rovinj	1	2	-1
Umag	2	2	-
UKUPNO	14	16	-2

8.26. Broj žena koje nemaju odabranog ginekologa

	Broj žena >15 g. – Popis 2011.	Broj žena u skrbi ginekologa	Razlika u odnosu na Popis 2011.	Broj osiguranih žena >15 g.	Broj opredjeljenih osiguranih žena	Razlika neopredjeljenih žena
BUZET	2.800	2.247	553	3.081	12.038	1.743
LABIN	10.254	11.341	+1.087	10.700		
PAZIN	7.742	6.956	786	7.978	6.790	1.188
POREČ	12.258	12.311	+53	13.145	11.404	1.741
PULA	39.133	38.597	536	40.882	35.094	5.788
ROVINJ	9.316	7.274	2.042	9.815	7.292	2.523
UMAG	11.920	9.744	2.176	11.977	9.871	2.106
UKUPNO	93.423	88.470	4.953	97.578	82.489	15.089

Izvor: Državni zavod za statistiku, Hrvatski zavod za zdravstveno osiguranje – Područni ured Pazin, Izvješće tima za zdravstvenu zaštitu žena N-01-11 - ambulate s ugovorom HZZO

8.27. Posjeti u ordinacijama u zdravstvenoj zaštiti žena u Istarskoj županiji u 2013. godini

	ISTARSKA ŽUPANIJA	BUZET	LABIN	PAZIN	POREČ	PULA	ROVINJ	UMAG
BROJ ŽENA U SKRBI KORISTILO ZDR. ZAŠTITU	88.470	2.247	11.341	6.956	12.311	38.597	7.274	9.744
% koristilo zdrav. zaštitu	35.166	893	4.340	1.638	4.891	16.921	3.238	3.245
BROJ POSJETA U ORDINACIJAMA	92.407	39,7	38,3	23,6	39,7	43,8	44,5	33,3
Broj posjeta po ženi koja je koristila zdrav. zaštitu	92.407	3.234	13.489	8.429	9.123	41.608	6.907	9.617
BROJ PREGLEDA U ORDINACIJAMA	2,6	3,6	3,1	5,2	1,9	2,5	2,1	3,0
Broj pregleda po ženi koja je koristila zdrav. zaštitu	39.568	816	3.172	5.438	6.477	14.312	4.155	5.198
BROJ PREGLEDA U ORDINACIJAMA	1,1	0,9	0,7	3,3	1,3	0,9	1,3	1,6
Broj pregleda po ženi koja je koristila zdrav. zaštitu	1,1	0,9	0,7	3,3	1,3	0,9	1,3	1,6

Izvjješće tima za zdravstvenu zaštitu žena N-01-11 - ambulate s ugovorom HZZO

8.28. Preventivni pregledi u zdravstvenoj zaštiti žena u Istarskoj županiji u 2013. godini

	ISTARSKA ŽUPANIJA	BUZET	LABIN	PAZIN	POREČ	PULA	ROVINJ	UMAG
PREVENTIVNI PREGLEDI – UKUPNO	25.240	38	1.376	5.150	4.400	8.353	4.094	1.829
- SISTEMATSKI PREGLEDI	18.690	2	1.238	2.718	3.255	7.439	2.355	1.683
- KONTROLNI PREGLEDI	4.626	-	38	1.494	1.130	387	1.577	-
- CILJANI PREGLEDI	1.924	36	100	938	15	527	162	146
Broj preventivnih pregleda po ženi koja je koristila z. z.	0,7	0,0	0,3	3,1	0,9	0,5	1,3	0,6
Broj sistematskih pregleda po ženi koja je koristila z. z.	0,5	0,0	0,3	1,7	0,7	0,5	0,7	0,5
Broj sistematskih pregleda na broj pregleda u ordinaciji	0,5	0,0	0,4	0,5	0,5	0,5	0,6	0,3
PREGLED DOJKI	7.199	-	-	735	339	2.927	1.290	1.908
- patološka stanja	160	-	-	3	59	97	1	-
% patoloških stanja	2,2	-	-	0,4	17,4	3,3	0,1	-
Broj pregleda dojki po ženi koja je koristila z.z.	0,2	-	-	0,5	0,5	0,2	0,4	-
PAPA-TEST	26.174	697	3.648	2.321	4.070	10.616	2.517	2.305
- patološka stanja	1.548	-	-	4	83	459	128	874
Broj PAPA-testova po ženi koja je koristila z.z.	0,7	0,8	0,8	1,4	0,8	0,6	0,8	0,7
% patoloških stanja	5,9	-	-	0,2	2,0	0,0	5,1	37,9

Izvršće tima za zdravstvenu zaštitu žena N-01-11 - ambulate s ugovorom HZZO

8.29. Posjeti u savjetovalištu za trudnice u Istarskoj županiji 2013. godini

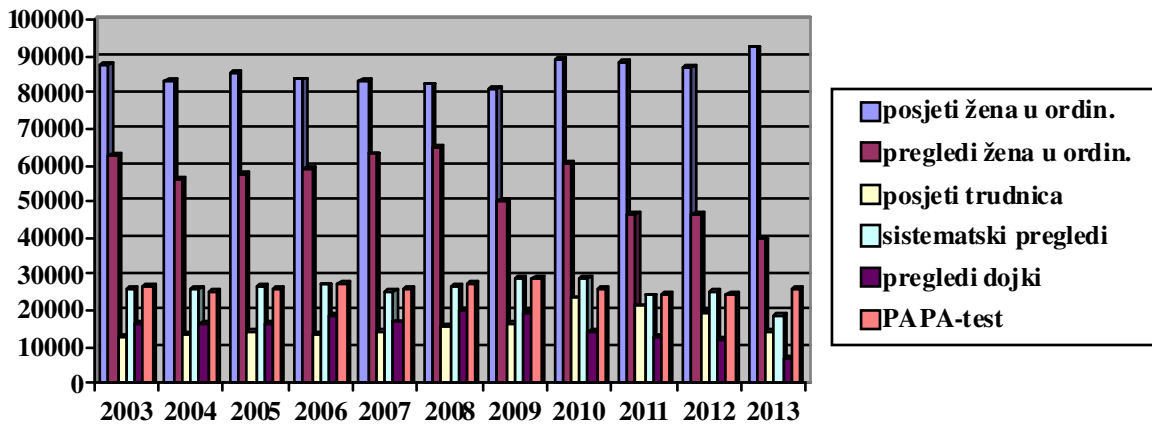
	ISTARSKA ŽUPANIJA	BUZET	LABIN	PAZIN	POREČ	PULA	ROVINJ	UMAG
PRVI POSJETI	1.931	43	185	129	477	740	153	204
- do 3 mj.	980	9	32	115	394	103	134	193
- 4 – 6 mj.	355	6	40	12	43	236	9	9
- 7 i više mj.	596	28	113	2	40	401	10	2
PONOVNI POSJETI	12.270	369	1.756	1.471	2.077	4.488	644	1.465
UKUPNI POSJETI	14.201	412	1.941	1.600	2.554	5.228	797	1.669
PATOLOŠKA STANJA	6.166	147	585	39	1.353	2.361	1.213	468

Izvršće tima za zdravstvenu zaštitu žena N-01-11 - ambulate s ugovorom HZZO

8.30. Rad u savjetovalištu za planiranje obitelji u zdravstvenoj zaštiti žena u Istarskoj županiji u 2013. godini

	ISTARSKA ŽUPANIJA	BUZET	LABIN	PAZIN	POREČ	PULA	ROVINJ	UMAG
UKUPNI POSJETI	6.937	18	771	1.118	207	4124	268	431
ŽENE PRVI PUT U SAVJETOVALIŠTU	2.836	6	156	817	97	1.385	174	201
KONTRACPCIJSKA SREDSTVA - ukupno	7.163	231	1.581	1.120	361	3.267	176	427
- oralna	5.782	227	1.558	435	215	2.980	137	230
- intrauterina	427	-	8	4	23	159	37	196
- dijafragma	6	-	-	4	2	-	-	-
- druga lokalna	88	-	-	25	61	-	2	-
- drugi oblici	860	4	15	652	60	128	-	1

Izvršće tima za zdravstvenu zaštitu žena N-01-11 - ambulate s ugovorom HZZO

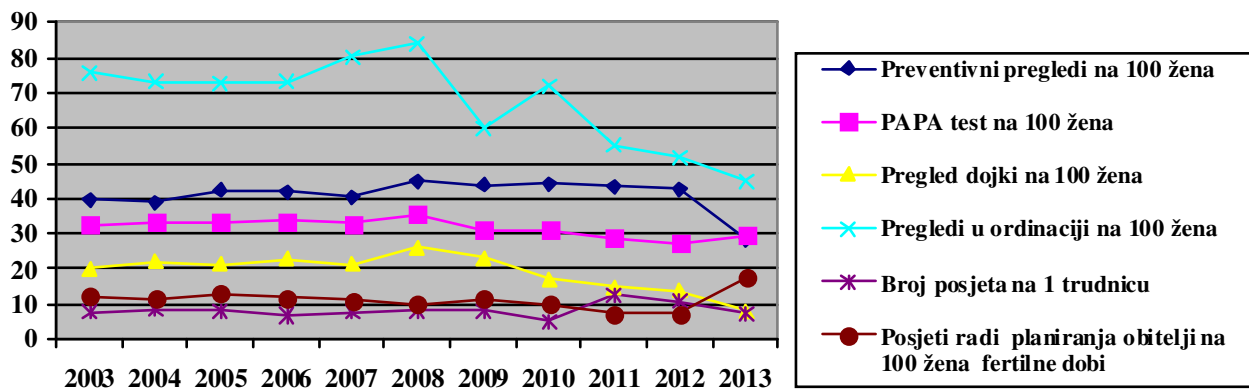


Slika 8.16. Rad ugovornih ginekoloških ordinacija u Istarskoj županiji od 2003. do 2013.g.

8.31. Pokazatelji korištenja zdravstvene zaštite žena (ugovorne ordinacije) u 2013. godini

	ŽENE FERT. DOBI U SKRBI (15-49 G.)	BROJ POSJETA NA 1 TRUDNICU	POSJETI RADI PLANIRANJA OBITELJI NA 100 ŽENA (15-49 G.)	BROJ NA 100 ŽENA U SKRBI			
				Preventivni pregledi	PAPA test	Pregled dojki	Pregledi u ordinaciji
ISTARSKA ŽUPANIJA	41.471	7,4	17,6	28,5	29,6	8,1	44,7
Buzet	1.006	9,6	1,8	1,7	31,0	-	36,3
Labin	4.502	10,5	17,9	12,1	32,2	-	28,0
Pazin	3.098	12,4	36,1	74,0	33,4	10,6	78,2
Poreč	6812	4,4	4,3	35,7	33,1	2,8	52,6
Pula	18.580	7,1	22,3	21,6	27,5	7,6	37,1
Rovinj	3.079	5,2	8,7	56,3	34,6	17,7	57,1
Umag	4.394	7,9	10,0	18,8	23,7	19,6	53,4

Izvršiteljica: tima za zdravstvenu zaštitu žena N-01-11 - ambulante s ugovorom HZZO



Slika 8.17. Pokazatelji korištenja zdravstvene zaštite žena (ugovorni liječnici) u Istarskoj županiji od 2003. do 2013 .g.

8.32. Rad ugovornih ginekologa u Istarskoj županiji u 2013. godini

	UKUPNO	-15 g.	16-19 g.	20-29 g.	30-39 g.	40-49 g.	50+ g.
BROJ ŽENA – POPIS 2011. DZS	93.423	4.885		12.975	13.941	14.933	46.689
BROJ ŽENA U SKRBI	88.470	98	1.163	11.090	15.367	13.851	46.901
Razlika (skrb-popis)	-4.953	-3.624		-1.885	1.426	-1.082	212
KORISTILO ZDRAV. ZAŠTITU	35.166	55	683	6.185	7.694	7.565	12.984
BROJ POSJETA	92.407	100	2.313	22.914	29.454	15.348	22.278
BROJ PREGLEDA	39.568	35	1.090	9.520	11.618	6.953	10.352
Prvi posjeti prema trajanju trudnoće	1.931	1	47	857	949	77	-
- do 3 mjeseca	980	-	31	466	446	37	-
- od 4 do 6 mjeseca	355	1	4	156	179	15	-
- sa 7 i više mjeseci	596	-	12	235	324	25	-
Ponovni posjeti	12.270	1	146	5.436	6.256	431	-
UKUPNI POSJETI TRUDNICA	14.201	2	193	6.293	7.205	508	-
Patološka stanja u trudnoći							
- do 3 mjeseca	1.111	-	14	460	592	45	-
- 4 do 6 mjeseca	1.460	-	12	604	799	45	-
- 7 i više mjeseci	3.595	-	39	1.342	2.045	169	-
UKUPNO PATOL. STANJA	6.166	-	65	2.406	3.436	259	-
1. PUT -PLANIRANJE OBITELJI	2.836	6	233	1.375	1.003	219	-
UKUPNO POSJETA	6.937	12	461	2.991	2.623	850	-
UKUPNO KONTRACEP. SREDS.	7.163	29	575	3.518	2.209	761	71
- Oralna	5.782	26	482	3.037	1.672	534	31
- Intrauterina	427	3	18	113	177	106	10
- Dijafragma	6	-	1	2	2	1	-
- Druga lokalna	88	-	3	34	33	16	2
- Drugi oblici kontracepcije	860	-	71	332	325	104	28
PREVENTIVNI PREGLEDI	25.240	11	434	4.281	6.506	5.679	8.329
- Sistematski	18.690	8	361	3.346	4.558	4.099	6.318
- Kontrolni	4.626	1	72	779	1.415	1.149	1.210
- Ciljani	1.924	2	1	156	533	431	801
- Pregled dojki	7.199	1	55	892	1.798	2065	2.388
- od toga pat. stanja	160	-	1	13	34	66	46
- PAPA test	26.174	7	468	4.774	6.092	5.389	9.444
- od toga patoloških nalaza	1.548	1	41	349	491	329	337

Izvršće tima za zdravstvenu zaštitu žena N-01-11

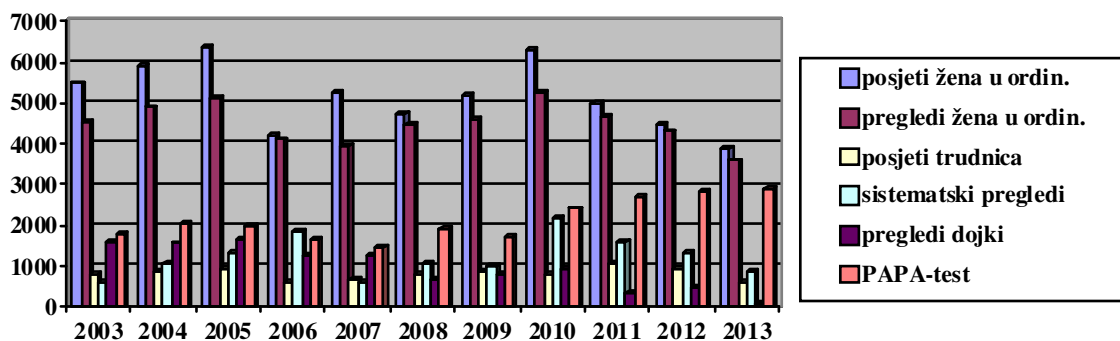
8.33. Pokazatelji korištenja zdravstvene zaštite žena (ugovorne ordinacije) po dobi u 2013. godini

DOB	BROJ ŽENA U SKRBI	BROJ POSJETA NA 1 TRUDNICU	POSJETI RADI PLANIRANJA OBITELJI NA 100 ŽENA (15-49 G.)	BROJ NA 100 ŽENA U SKRBI			
				Preventivni pregledi	PAPA test	Pregled dojki	Pregledi u ordinaciji
UKUPNO	88.470	7,4	16,7	28,5	29,6	8,1	44,7
-15 g.	98	2,0	12,2	11,2	7,1	1,0	35,7
16-19 g.	1.163	4,1	39,6	37,3	40,2	4,7	93,7
20-29 g.	11.090	7,3	27,0	38,6	43,0	8,0	85,8
30-39 g.	15.367	7,6	17,1	42,3	39,6	11,7	75,6
40-49 g.	13.851	6,6	6,1	41,0	38,9	14,9	50,2
50+ g.	46.901	-	-	17,8	20,1	5,1	22,0

8.34. Rad privatnih neugovornih ginekologa u Istarskoj županiji u 2013. godini

	UKUPNO	-15 g.	16–19 g.	20–29 g.	30–39 g.	40–49 g.	50+ g.
BROJ POSJETA	3.895	12	107	694	1.213	1.083	786
BROJ PREGLEDA	3.590	6	88	664	1.145	953	734
Prvi posjeti prema trajanju trudnoće	477	-	11	258	192	16	-
- do 3 mjeseca	268	-	6	163	87	12	-
- od 4 do 6 mjeseca	182	-	4	84	90	4	-
- sa 7 i više mjeseci	27	-	1	11	15	-	-
Ponovni posjeti	118	-	5	44	54	15	-
UKUPNI POSJETI TRUDNICA	595	-	16	302	246	31	-
Patološka stanja u trudnoći							
- do 3 mjeseca	111	-	1	73	36	1	-
- 4 do 6 mjeseca	18	-	-	11	7	-	-
- 7 i više mjeseci	22	-	-	8	14	-	-
UKUPNO PATOLOŠKIH STANJA	151	-	1	92	57	1	-
ŽENE PRVI PUT U SAVJETOVALEŠTU ZA PLANIRANJE OBITELJI UKUPNO PREPISANA KONTRACEPCIJSKA SREDSTVA	94	-	12	52	30	-	-
- Oralna	168	-	36	81	41	10	-
- Intrauterina	46	-	6	16	22	2	-
- Dijafragma	2	-	-	-	-	2	-
- Druga lokalna	2	-	-	2	-	-	-
- Drugi oblici kontracepcije	24	-	-	12	12	-	-
UKUPNO PREVENTIVNI PREGLEDI	1.478	-	11	169	390	267	641
- Sistematski	870	-	11	123	230	165	341
- Kontrolni	413	-	-	22	96	68	227
- Ciljani	195	-	-	24	64	34	73
- Pregled dojki	112	-	-	12	36	41	23
- od toga pat. stanja	5	-	-	-	2	1	2
- PAPA test	2.882	-	63	560	1.004	611	644
- od toga pat.nalaza	844	-	20	89	261	142	332

Izvršiteljica: tima za zdravstvenu zaštitu žena N-01-11



Slika 8.18. Rad privatnih neugovornih ginekoloških ordinacija u Istarskoj županiji od 2003. do 2013.g.

ZAŠTITA I LIJEČENJE USTA I ZUBI

8.35. Popunjenost mreže timova u djelatnosti stomatološke zdravstvene zaštite u Istarskoj županiji 2013.g. (31.12.2013.)

LOKALITET 1.	BROJ UGOVOR. TIMOVA 2.	POTREBAN BROJ TIMOVA 3.	RAZLIKA (2.-3.) 4.
Bale	-	-	-
Barban	1	1	-
Brtonigla	1	1	-
Buje	3	3	-
Buzet	3	3	-
Cerovlje	-	1	-1
Fažana	1	2	-1
Funtana	-	-	-
Gračišće	-	-	-
Grožnjan	-	-	-
Kanfana	1	1	-
Karjba	-	1	-1
Kaštelir-Labinci	1	1	-
Kršan	2	2	-
Labin	6	7	-1
Lanišće	-	-	-
Ližnjan	1	2	-1
Lupoglav	-	-	-
Marčana	1	2	-1
Medulin	2	2	-
Motovun	1	1	-
Novigrad	2	2	-
Oprtalj	-	-	-
Pazin	5	5	-
Piće	-	1	-1
Poreč	9	9	-
Pula	32	32	-
Raša	1	2	-1
Rovinj	6	7	-1
Sv.Nedelja	-	1	-1
Sv. Lovreč	-	-	-
Sv.Petar u š.	-	-	-
Svetvinčenat	-	1	-1
Tar-Vabriga	-	1	-1
Tinjan	1	1	-
Umag	5	6	-1
Višnjan	2	2	-
Vižinada	-	-	-
Vodnjan	2	2	-
Vrsar	1	1	-
Žminj	1	2	-1
UKUPNO	91	105	-14

8.36. Osobe u skrbi, posjeti, sistematski pregledi i rad u liječenju usta i zubi u Istarskoj županiji u 2013. godini

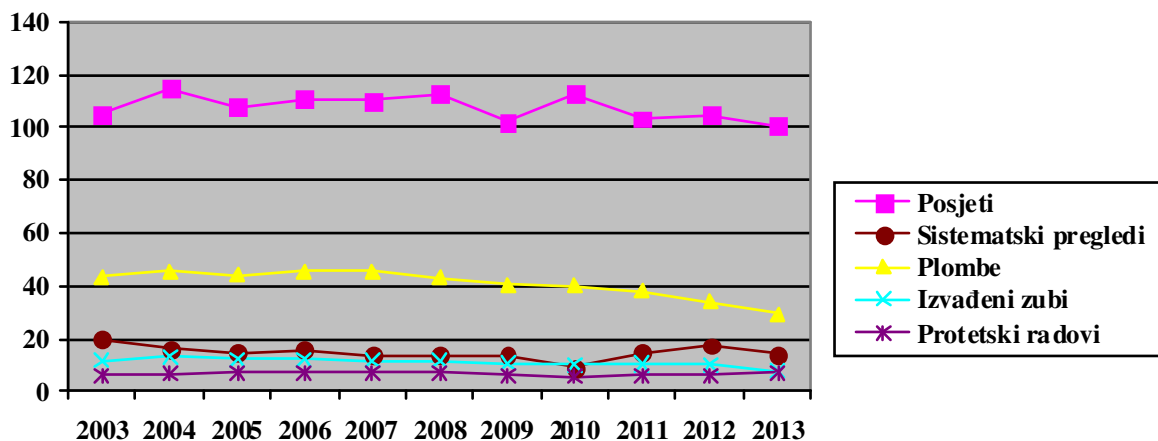
	OSOBE U SKRBI	POSJETI	SISTEMATSKI PREGLEDI	PLOMBIRANI ZUBI	IZVAĐENI ZUBI	PROTETSKI RADOVI	LIJEČENJE MEKIH TKIVA
UKUPNO	244.949	246.474	35.082	71.976	18.984	17.785	30.759
0-6 godina	4.597	6.239	1.243	1.636	170	-	146
7-19 godina	29.870	49.400	9.046	13.182	3.179	1.772	2.166
20-64 godina	157.921	150.029	9.756	48.611	10.539	7.123	24.508
65 + godina	52.561	40.806	5.037	5.547	5.096	8.890	3.939

Izvršće tima za zaštitu i liječenje usta i zubi N-01-25 - ambulante s ugovorom HZZO

8.37. Pokazatelji korištenja zaštite usta i zubi u Istarskoj županiji u 2013. godini

	PLOMBE NA 100 IZVAĐENIH ZUBI	BROJ NA 100 OSOBA U SKRBI					
		Posjeti	Sistematski pregledi	Plombe	Izvađeni zubi	Protetski radovi	Liječenje mekih tkiva
UKUPNO	379,1	100,6	14,3	29,4	7,8	7,3	12,6
0-6 godina	962,4	135,7	27,0	35,6	3,7	-	3,2
7-19 godina	414,7	165,4	30,3	44,1	10,6	5,9	7,3
20-64 godina	461,2	95,0	6,2	30,8	6,7	4,5	15,5
65 i više godina	108,9	77,6	9,6	10,6	9,7	16,9	7,5

Izvršće tima za zaštitu i liječenje usta i zubi N-01-25 - ambulante s ugovorom HZZO



Slika 8.19. Pokazatelji korištenja zdravstvene zaštite usta i zubi na 100 osoba u skrbi u Istarskoj županiji od 2003. do 2013.g.

8.38. Posjeti, sistematski pregledi i rad u liječenju usta i zubi predškolske djece (dobi 0-6 godina) u Istarskoj županiji u 2013. godini

	BROJ OSOBA U SKRBI	POSJETI	SISTEM. PREGLEDI	PLOMBIR. ZUBI	IZVAĐENI ZUBI	PROTETSKI RADOVI	LIJEČENJE MEKIH TKIVA
Istarska županija	4.597	6.239	1.243	1.636	170	-	146
Gradovi- ukupno	3.636	4.952	956	1.378	157	-	126
Buje	79	174	9	1	-	-	-
Buzet	105	225	62	37	4	-	-
Labin	443	885	66	179	21	-	1
Novigrad	75	102	60	55	-	-	-
Pazin	355	437	75	147	9	-	1
Poreč	511	645	57	235	36	-	64
Pula	1.525	1.758	474	490	71	-	41
Rovinj	206	301	104	52	-	-	4
Umag	247	322	27	130	16	-	14
Vodnjan	90	103	22	52	-	-	1
Općine- ukupno	961	1.287	287	258	13	-	20

Izvrješće tima za zaštitu i liječenje usta i zubi N-01-25 - ambulante s ugovorom HZZO

8.39. Posjeti, sistematski pregledi i rad u liječenju usta i zubi školske djece i mladeži (dob 7-19 godina) u Istarskoj županiji u 2013. godini

	BROJ OSOBA U SKRBI	POSJETI	SISTEM. PREGLEDI	PLOMBIR. ZUBI	IZVAĐENI ZUBI	PROTETSKI RADOVI	LIJEČENJE MEKIH TKIVA
Istarska županija	29.870	49.400	9.046	13.182	3.179	1.772	2.166
Gradovi- ukupno	23.994	39.891	7.560	11.205	2.698	1.771	1.850
Buje	462	799	41	128	30	-	-
Buzet	927	1.862	353	291	119	-	4
Labin	1.815	4.491	245	935	213	1.248	82
Novigrad	603	910	453	380	56	-	40
Pazin	2.078	3.879	709	1.402	242	-	129
Poreč	3.462	4.636	556	1.525	381	6	382
Pula	9.779	16.299	3.837	4.896	1.273	193	866
Rovinj	2.871	4.363	1.002	664	216	294	215
Umag	1.482	1.809	142	634	134	30	92
Vodnjan	515	843	222	350	34	-	40
Općine- ukupno	5.876	9.509	1.486	1.977	481	1	316

Izvrješće tima za zaštitu i liječenje usta i zubi N-01-25 - ambulante s ugovorom HZZO

8.40. Posjeti, sistematski pregledi i rad u liječenju usta i zubi odraslih osoba (dob 20-64 godina) u Istarskoj županiji u 2013. godini

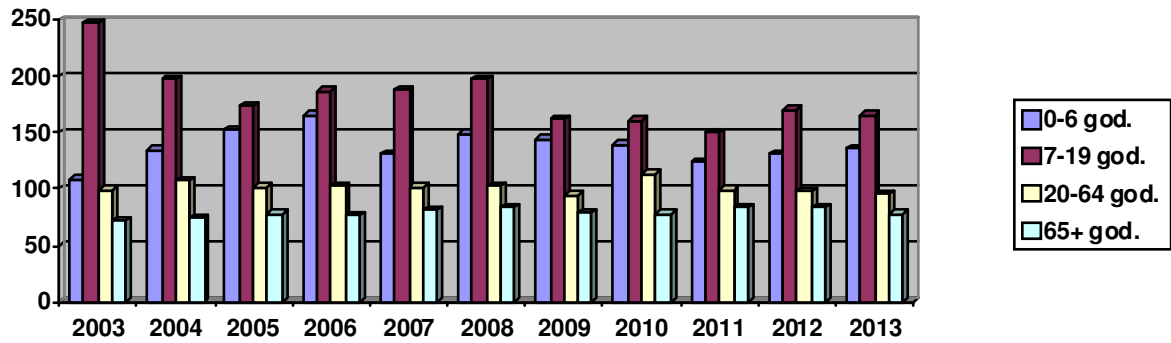
	BROJ OSOBA U SKRBI	POSJETI	SISTEM. PREGLEDI	PLOMBIR. ZUBI	IZVAĐENI ZUBI	PROTETSKI RADOVI	LIJEČENJE MEKIH TKIVA
Istarska županija	157.921	150.029	19.756	48.611	10.539	7.123	24.508
Gradovi- ukupno	130.191	120.411	17.076	41.680	9.095	6.349	22.459
Buje	3.059	2.243	101	532	244	86	29
Buzet	5.223	6.067	908	1.442	256	107	31
Labin	11.242	14.392	651	3.820	950	581	3.326
Novigrad	3.561	3.483	1.096	1.626	169	215	665
Pazin	9.596	12.300	1.640	4.680	699	345	1.651
Poreč	16.884	12.467	1.196	4.895	1.291	475	2.717
Pula	54.985	52.305	7.076	18.360	4.134	3.126	9.447
Rovinj	13.770	7.704	3.480	2.598	598	1.040	1.909
Umag	8.745	6.751	462	2.438	547	177	1.929
Vodnjan	3.126	2.699	466	1.289	207	197	755
Općine- ukupno	27.730	29.618	2.680	6.931	1.444	774	2.049

Izvršće tima za zaštitu i liječenje usta i zubi N-01-25 - ambulante s ugovorom HZZO

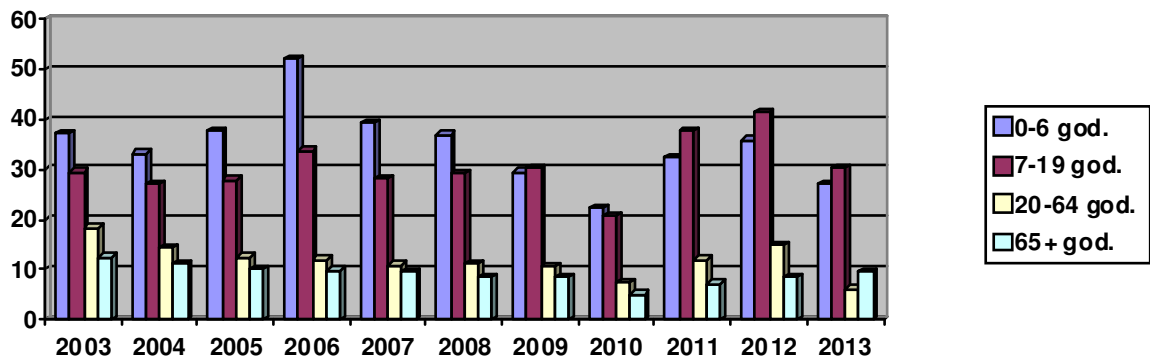
8.41. Posjeti, sistematski pregledi i rad u liječenju usta i zubi starih osoba (dob 65 i više godina) u Istarskoj županiji u 2013. godini

	BROJ OSOBA U SKRBI	POSJETI	SISTEM. PREGLEDI	PLOMBIR. ZUBI	IZVAĐENI ZUBI	PROTETSKI RADOVI	LIJEČENJE MEKIH TKIVA
Istarska županija	52.561	40.806	5.037	8.547	5.096	8.890	3.939
Gradovi- ukupno	42.751	32.966	4.557	7.424	4.363	8.107	3.601
Buje	1.193	635	15	139	79	56	14
Buzet	1.812	1.509	174	268	150	195	3
Labin	4.556	4.348	117	868	382	396	636
Novigrad	1.187	790	274	240	86	301	46
Pazin	2.640	2.135	250	436	319	425	76
Poreč	4.582	3.166	334	765	791	707	534
Pula	18.042	14.371	1.665	3.453	1.884	4.073	1.494
Rovinj	4.934	3.530	1.541	745	421	1.467	367
Umag	2.423	1.601	71	264	125	99	326
Vodnjan	1.382	881	116	246	126	388	105
Općine- ukupno	9.810	7.840	480	1.123	733	783	338

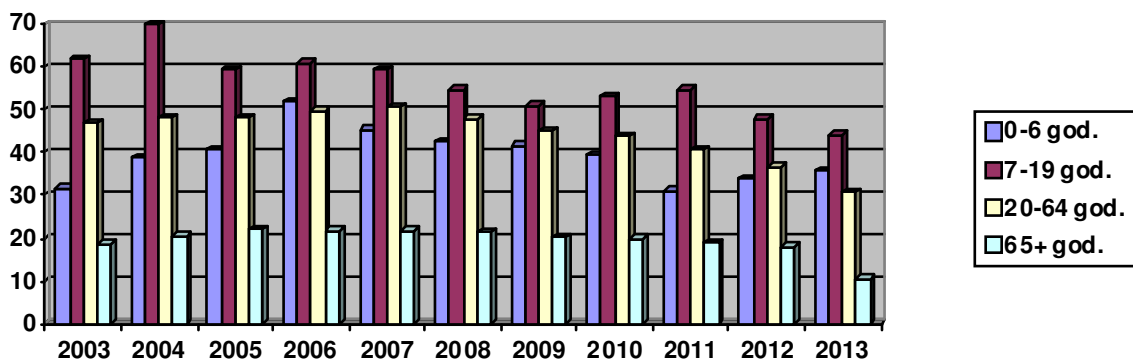
Izvršće tima za zaštitu i liječenje usta i zubi N-01-25 - ambulante s ugovorom HZZO



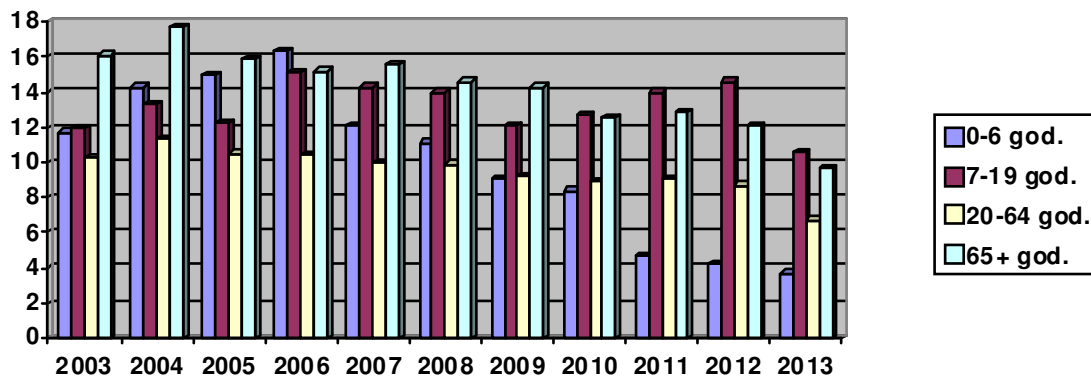
Slika 8.20. Posjeti u zdravstvenoj zaštite usta i zubi na 100 osoba u skrbi po dobnim skupinama u Istarskoj županiji od 2003. do 2013.g.



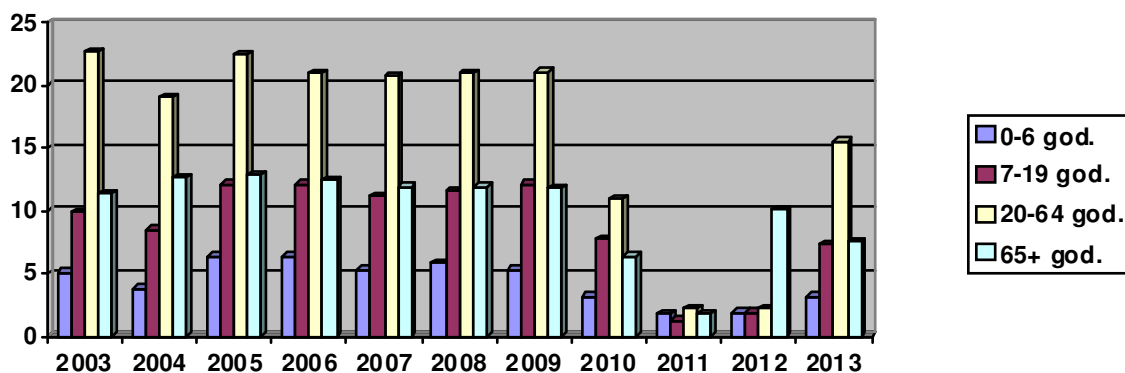
Slika 8.21. Sistematski pregledi u zdravstvenoj zaštite usta i zubi na 100 osoba u skrbi po dobnim skupinama u Istarskoj županiji od 2003. do 2013.g.



Slika 8.22. Plombirani zubi u zdravstvenoj zaštite usta i zubi na 100 osoba u skrbi po dobnim skupinama u Istarskoj županiji od 2003. do 2013.g.



Slika 8.23. Izvađeni zubi u zdravstvenoj zaštite usta i zubi na 100 osoba u skrbi po dobnim skupinama u Istarskoj županiji od 2003. do 2013.g.

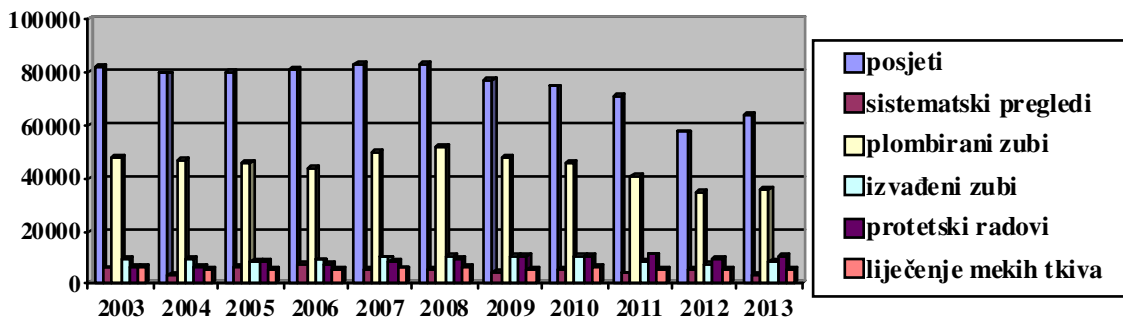


Slika 8.24. Liječenje mekih tkiva u zdravstvenoj zaštite usta i zubi na 100 osoba u skrbi po dobnim skupinama u Istarskoj županiji od 2003. do 2013.g.

8.42. Rad privatnih neugovornih stomatologa u Istarskoj županiji u 2013. godini

	UKUPNO	0-6 god.	7-19 god.	20-64 god.	65 i više god.
POSJETI	64.419	1.329	10.656	45.397	7.037
SISTEMATSKI PREGLEDI	3.566	206	724	2.259	377
PLOMBIRANI ZUBI	35.669	925	5.254	26.955	2.535
IZVAĐENI ZUBI	8.356	244	592	5.583	1.937
PROTETSKI RADOVI	10.709	2	595	7.307	2.805
LJEČENJE MEKIH TKIVA	5.644	71	465	4.228	880

Izvršće tima za zaštitu i liječenje usta i zubi N-01-25



Slika 8.25. Rad neugovornih stomatologa u Istarskoj županiji od 2003. do 2013. godine

PATRONAŽA I ZDRAVSTVENA NJEGA U KUĆI

8.43. Popunjenost mreže u djelatnosti patronažne zdravstvene zaštite u Istarskoj županiji u 2013. godini

1.	BROJ UGOVOR. SESTARA UKUPNO	POTREBAN BROJ PATRONAŽNIH SESTARA	RAZLIKA (2.-3.)
2.	3.	4.	
UKUPNO	43	43	-

8.44. Broj patronažnih posjeta i posjeta u zdravstvenoj njezi u kući u Istarskoj županiji u 2013.godini

	Broj sestara	Posjeti UKUPNO	Trudnice	Rodilje i babinjače	Ostale žene	Novorod .	Dojenčad	Kronični bolesnici	Ostali
PATRONAŽA	43	62.811	1.006	6.970	2.004	9.296	3.110	36.890	3.535
Buzet	2	3.226	98	384	52	398	16	2.021	257
Labin	5	6.897	211	813	84	860	259	4.368	302
Pazin	4	6.097	68	448	102	634	111	4.356	378
Poreč	5	8.203	79	699	46	1.604	507	4.527	741
Pula	18	24.850	214	3.204	1.365	3.793	1.693	13.983	598
Rovinj	4	5.332	196	614	332	896	354	1.933	1.007
Umag	5	8.206	140	808	23	1.111	170	5.702	252
ZDRAVSTVENA NJEGA U KUĆI	66	94.745	-	-	-	-	-	94.745	-

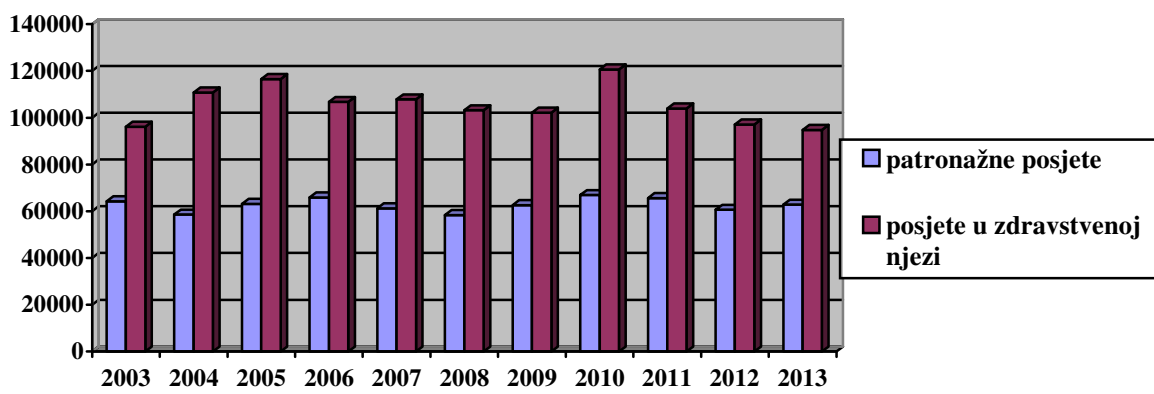
Izješće patronažnog tima N-01-28

8.45. Popunjenost mreže u djelatnosti zdravstvene njege u Istarskoj županiji 2013.g.

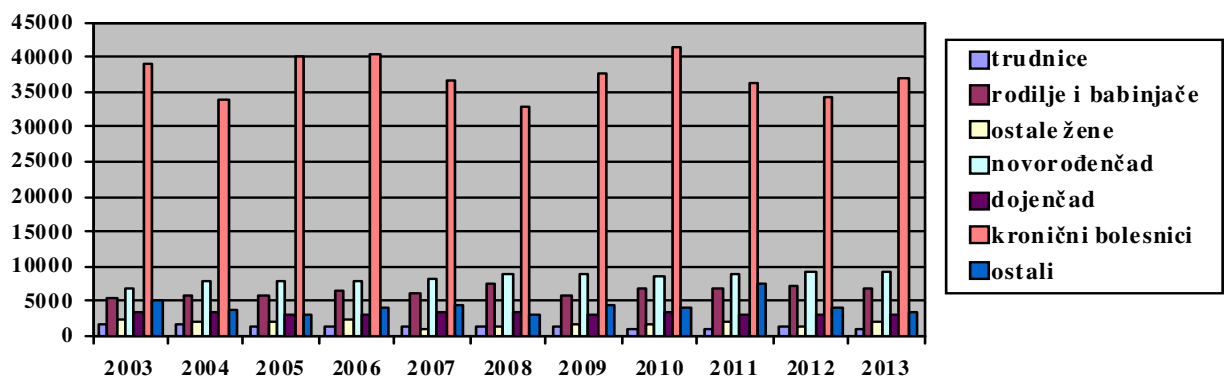
LOKALITET	BROJ UGOVORENIH SESTARA UKUPNO	POTREBAN BROJ MEDICINSKIH SESTARA	RAZLIKA (2.-3.)
1.	2.	3.	4.
Bale	-	-	-
Barban	1	1	-
Brtonigla	-	-	-
Buje	1	1	-
Buzet	2	2	-
Cerovlje	1	-	1
Fažana	1	1	-
Funtana	-	-	-
Gračišće	-	-	-
Grožnjan	-	-	-
Kanfanar	1	1	-
Karojba	-	-	-
Kaštelir-Labinci	-	-	-
Kršan	1	1	-
Labin	4	4	-
Lanišće	-	-	-
Ližnjan	1	1	-
Lupoglav	-	-	-
Marčana	1	1	-
Medulin	1	1	-
Motovun	-	-	-
Novigrad	1	1	-
Oprtalj	-	-	-
Pazin	3	3	-
Piće	-	-	-
Poreč	5	5	-
Pula	18	18	-
Raša	1	1	-
Rovinj	4	4	-
Sv.Nedelja	1	1	-
Sv. Lovreč	-	-	-
Sv.Petar u š.	-	-	-
Svetvinčenat	-	-	-
Tar-Vabriga	-	-	-
Tinjan	1	1	-
Umag	4	4	-
Višnjan	1	1	-
Vižinada	-	-	-
Vodnjan	2	2	-
Vrsar	1	1	-
Žminj	1	1	-
UKUPNO	58	57	1

8.46. Popunjenost mreže fizikalne terapije u kući bolesnika u Istarskoj županiji 2013.g.

1.	STANDARD	BROJ UGOVORENIH FIZIOTERAPEUTA UKUPNO	POTREBAN BROJ FIZIOTERAPEUTA	RAZLIKA (3.-4.)
2.	3.	4.	5.	
ISTARSKA	15.000	14	14	-



Slika 8.26. Ukupno patronažnih posjeta i posjeta u zdravstvenoj njezi u kući u Istarskoj županiji od 2003.-2013. godine.



Slika 8.27. Posjeti u patronaži u Istarskoj županiji od 2003.-2013 . godine

HITNA MEDICINA

8.47. Popunjenost mreže Zavoda za hitnu medicinu Istarske županije u 2013.g. (31.12.2013.g)

1.	TIMOVI	BROJ UGOVORENIH TIMOVA	POTREBAN BROJ TIMOVA	RAZLIKA (4.-3.)
	2	3.	4.	5.
ISTARSKA	Tim 1	40	40	-
	Tim 2	5	5	-
	Prijavno-dojavna jedinica	5	5	-

8.48. Broj radnika i timova Zavoda za hitnu medicinu Istarske županije 2013. g.

	ŽUPANIJA	BUZET	LABIN	PAZIN	POREČ	PULA	ROVINJ	UMAG
Broj timova (puno radno vrijeme)	44	5	5	5	5	10	5	9
Ukupno radnika	155	15	17	17	18	40	17	31
broj liječnika	46	5	5	5	6	10	5	10
broj radnika više stručne spreme	7	1	2	-	-	2	1	1
broj radnika srednje str. spreme	57	4	5	7	7	18	6	10
broj vozača	45	5	5	5	5	10	5	10

Izvršnice tima hitne medicinske pomoći N-01-08

8.49. Broj radnika u sanitetu Istarskih domova zdravlja u 2013. godini

	ŽUPANIJA	BUZET	LABIN	PAZIN	POREČ	PULA	ROVINJ	UMAG
UKUPNO RADNIKA	61	4	9	8	9	15	8	8
broj radnika srednje str. spreme	20	1	3	3	3	5	3	2
broj vozača	41	3	6	5	6	10	5	6

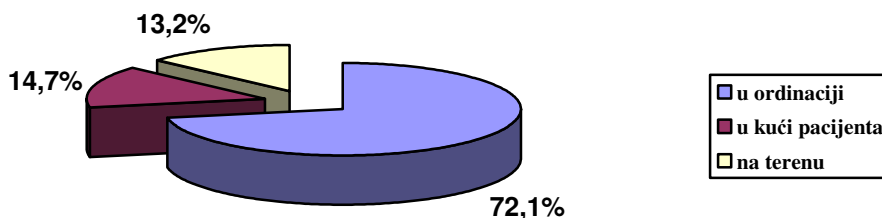
8.50. Broj sanitetskih prijevoza u Istarskim domovima zdravlja u 2013. godini

	ŽUPANIJA	BUZET	LABIN	PAZIN	POREČ	PULA	ROVINJ	UMAG
UKUPNO	32.831	2.702	4.436	2.572	2.404	13.521	3.074	4.122
0-6 g.	97	-	6	4	12	67	5	3
7-19 g.	204	10	15	16	42	71	42	8
20-64 g.	9.865	906	1.454	828	967	3.330	1.043	1.337
65 i više g.	22.665	1.786	2.961	1.724	1.383	10.053	1.984	2.774

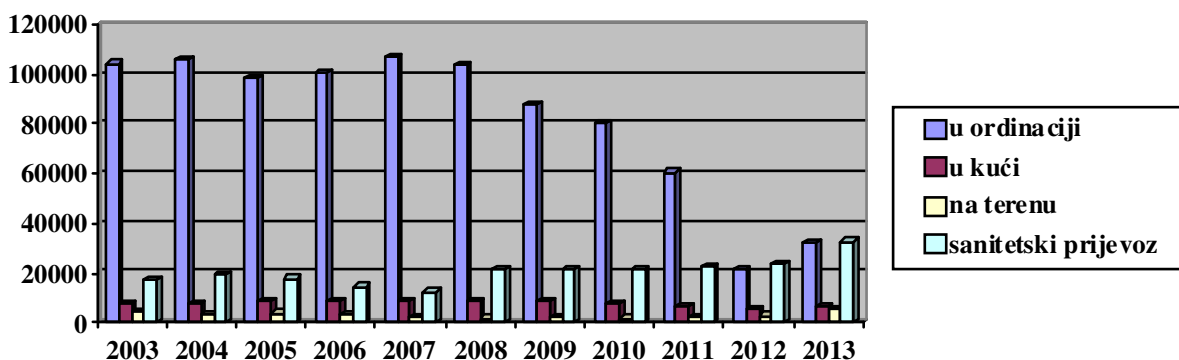
8.51. Intervencije Zavoda za hitnu medicinu Istarske županije u 2013. godini

	ŽUPANIJA	BUZET	LABIN	PAZIN	POREČ	PULA	ROVINJ	UMAG
U ORDINACIJI – UKUPNO	32.437	2.819	9.748	4.655	3.443	941	3.304	7.527
0 - 6 godina	4.703	313	1.566	633	432	57	445	1.257
7 – 19 godina	4.348	331	1.320	711	449	78	469	990
20 – 64 godina	18.565	1.752	5.243	2.581	2.105	699	1.925	4.260
65 i više godina	4.821	423	1.619	730	457	107	465	1.020
U KUĆI PACIJENTA – UKUPNO	6.628	234	662	474	717	3.170	618	753
0 - 6 godina	100	5	6	3	14	42	8	22
7 – 19 godina	99	2	10	6	11	52	16	2
20 – 64 godina	2.156	82	187	115	249	1.063	200	260
65 i više godina	4.273	145	459	350	443	2.013	394	469
NA TERENU – UKUPNO	5.945	325	610	350	985	2.098	758	819
0 - 6 godina	194	5	14	9	52	57	24	33
7 – 19 godina	477	24	61	29	79	191	44	49
20 – 64 godina	3.265	142	291	184	576	1.198	422	452
65 i više godina	2.009	154	244	128	278	652	268	285

Izvršiteljica tima hitne medicinske pomoći N-01-08 - ambulante s ugovorom HZZO



Slika 8.28. Intervencije u Zavodu za hitnu medicinu Istarske županije u 2013. godini



Slika 8.29. Broj intervencija u Zavodu za hitnu medicinu Istarske županije i sanitetskog prijevoza Istarskih domova zdravlja od 2003. do 2013. godine

MEDICINA RADA

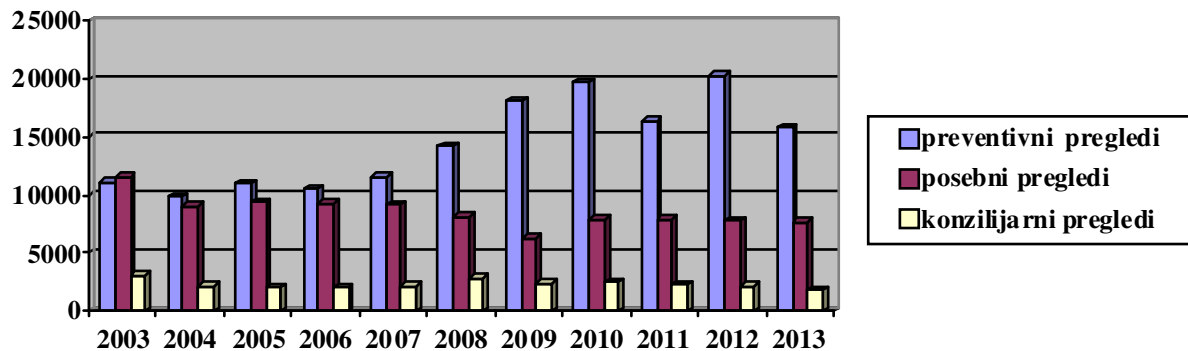
8.52. Popunjenost mreže timova medicine rada u Istarskoj županiji (31.12.2013.)

LOKALITET	BROJ UGOVOR. TIMOVA UKUPNO	POTREBAN BROJ TIMOVA	NAJVEĆI MOGUĆI BROJ TIMOVA	RAZLIKA (3.-2.)
1.	2.	3.	4.	5.
Buzet	1	1		-
Labin	1	1		-
Pazin	1	1		-
Poreč	1	1		-
Pula	3	5		-2
Rovinj	1	1		-
Umag	2	1		+1
UKUPNO	10	11	12	-1

8.53. Preventivni pregledi u djelatnosti medicine rada (ugovor s HZZO-om) u Istarskoj županiji u 2013. godini

	UKUPNO	Prethodni	Periodični	Sistematski	Ciljani	Kontrolni	Ostali
UKUPNO	15.807	4.705	9.104	557	337	579	525
Buzet	1.249	429	820	-	-	-	-
Labin	1.916	390	1.393	61	1	3	68
Pazin	2.488	804	1.356	-	120	204	4
Poreč	1.971	531	970	280	88	62	40
Pula	4.945	1.757	2.765	143	18	233	29
Rovinj	1.780	467	969	43	-	46	255
Umag	1.458	327	831	30	110	31	129

Izvršene tima u djelatnosti medicine rada N-01-18



Slika 8.30. Rad u djelatnosti medicine rada u Istarskoj županiji od 2003.-2013. godine

8.54. Prethodni pregledi u djelatnosti medicine rada u Istarskoj županiji u 2013.g.

	PRETHODNI PREGLEDI						
	ukupno	sposobni	uz ograničenje	nesposobni	trajno nesposobni	utvrđena patološka stanja	Promjena radnog mjesto
Prethodni	4.705	4.645	527	60	8	295	6
Periodični	9.104	8.943	1.757	161	15	840	30
Sistematski	557	555	11	2	-	60	-
Ciljani	337	333	79	4	2	80	15
Kontrolni	579	546	155	33	5	99	-
Ostali	525	520	39	5	-	4	1

8.55. Posebni pregledi u djelatnosti medicine rada u Istarskoj županiji u 2013.g.

	POSEBNI PREGLEDI					
	ukupno	sposobni	uz ograničenje	nesposobni	trajno nesposobni	utvrđena patološka stanja
UKUPNO	7.678	7.600	1.912	78	27	583
Vozači profesionalci	1.210	1.191	193	19	7	60
Vozači amateri	3.611	3.568	1.533	43	17	478
Pomorci	324	324	16	-	-	12
Za držanje i nošenje oružja	432	426	4	6	1	28
Učenici za upis u obrtička zanimanja	274	273	4	1	1	5
ostali	1.827	1.818	162	9	1	-

8.56. Konzilijarni pregledi u djelatnosti medicine rada u Istarskoj županiji u 2013.g.

KONZILIJARNI PREGLEDI	UKUPNO	Utvrđeno s patološkim stanjem
UKUPNO	1.863	306
Ocjena radne i zdrav. sposobnosti na zahtjev	30	27
Pregledi radi utvrđivanja profesion. bolesti	1.166	2
Pregledi drugih specijalista	656	268
Ocjena za IK-u	9	9

8.57. Funkcionalna dijagnostika u djelatnosti medicine rada u Istarskoj županiji u 2013.g

	UKUPNO	Utvrđeno s patološkim stanjem
UKUPNO	54.533	5.094
EKG	11.980	586
Audiometrija	8.812	630
Ortoreter	15.667	3.350
Spirometrija	12.743	397
Ergometrija	40	1
Cold-test	191	-
Dinamometrija	2.005	-
ostalo	16	-
Kod psihologa	3.079	130

8.58. Popunjenost mreže medicinsko-biokemijskih laboratorija u djelatnosti laboratorijske dijagnostike na razini primarne zdravstvene zaštite u Istarskoj županiji 2013.g.

LOKALITET	UGOVORENI BROJ TIMOVA	POTREBAN MOGUĆI BROJ TIMOVA	RAZLIKA (2.-3.)
1.	2.	3.	4.
Buzet	1	1	-
Labin	1	1	-
Pazin	1	1	-
Poreč	1	1	-
Pula	2	2	-
Rovinj	1	1	-
Umag	1	1	-
UKUPNO	8	8	-

8.59. Popunjenost mreže timova u djelatnosti higijensko-epidemiološke zdravstvene zaštite, javnog zdravstva te mentalnog zdravlja, prevencije i izvanbolničkog liječenja ovisnosti u Istarskoj županiji 2013 .g.

LOKALITET	BROJ UGOVORENIH TIMOVA UKUPNO	POTREBAN BROJ TIMOVA	RAZLIKA (2.-3.)
1.	2.	3.	5.
Higijensko-epidemiološka z.z.	5	5	-
Javno zdravstvo	1	1	-
Mentalno zdravlje, prevencija i izvanbolničko liječenje ovisnosti	3	3	-